

audible

PROJECT LISTEN UP

GUÍA DE INTRODUCCIÓN

Como parte del compromiso de Audible con Newark, y a fin de ampliar nuestra colaboración actual con los estudiantes de instituto de la ciudad, Audible presenta Project Listen Up. Tal como se establece en el programa, los 15 000 estudiantes y profesores participantes de centros educativos concertados y del distrito de Newark recibirán una suscripción gratuita de un año a Audible, además de una biblioteca personalizada de más de 150 audiolibros seleccionados por educadores. El paquete también incluye una tableta Fire y unos auriculares Audible que los estudiantes podrán quedarse. El programa está diseñado para ayudar a los estudiantes a aumentar su vocabulario, mejorar sus logros académicos y desarrollar un interés por los libros de por vida.

REGISTRO Y PRIMEROS PASOS

Antes de empezar, asegúrate de que tu dispositivo Fire está conectado a una red Wi-Fi. Enciende el dispositivo y ve a la aplicación de configuración para activar la conexión Wi-Fi.

¿Cómo me registro con mi tableta Fire?

¿Cuál es mi nombre de usuario y contraseña?

A cada estudiante y profesor que participa en el programa Project Listen Up de Audible se le ha asignado un nombre de usuario y una contraseña únicos. Tu nombre de usuario y tu contraseña ya están asociados con tu dispositivo, y este reconocerá los datos de la cuenta cuando lo enciendas. Para que lo tengas como referencia, tu nombre de usuario es tu dirección de correo electrónico del colegio. Encontrarás tanto el nombre de usuario como la contraseña en el sobre incluido en la mochila que se te entrega como parte del programa.

¿Cómo puedo cambiar mi contraseña?

Para cambiar tu contraseña, ve a la aplicación de configuración de tu dispositivo Fire. Haz clic en "My Account" (Mi cuenta), "Amazon Account Settings" (Configuración de la cuenta de Amazon) y "Account Settings" (Configuración de la cuenta). Puede que el dispositivo Fire te pida que introduzcas tu contraseña actual. Haz clic en el enlace "Edit" (Editar) que hay junto a tu contraseña para cambiarla.


Ya tengo una cuenta de Amazon/Audible. ¿Puedo vincular esa cuenta a esta?

No, no puedes vincular tu cuenta de Project Listen Up a ninguna cuenta de Amazon o Audible existente.

¿Dónde se encuentra Audible en mi tableta Fire?

Para acceder a tu cuenta de Audible, lo más sencillo hacer clic en el icono de la aplicación situado en la pantalla de inicio (figura 1). Así se abrirá directamente tu biblioteca de Audible.

Figura 1



¿Cómo inicio sesión en Audible?

Tu nombre de usuario y contraseña de Audible son los mismos que los de tu tableta Fire. Una vez que inicies sesión en la tableta, también la iniciarás automáticamente en la aplicación Audible. Ten en cuenta que puedes utilizar estas mismas credenciales para entrar en el sitio web o la aplicación de Audible en otros dispositivos. Para obtener más información sobre cómo usar Audible en otros dispositivos, visita www.audible.com/howtolisten.

TU SUSCRIPCIÓN A AUDIBLE

¿Qué se incluye en el paquete del programa Project Listen Up de Audible?

El paquete de Project Listen Up de Audible incluye lo siguiente de forma gratuita para todos los estudiantes y profesores de colegios concertados y del distrito de Newark que participen:

- Una suscripción de un año a Audible
- Un lote de más de 150 audiolibros seleccionados por educadores
- Una tableta Fire 7
- Auriculares Audible

¿Cómo funciona la suscripción a Audible?

Tu suscripción gratuita de un año a Audible viene con 12 créditos para audiolibros. Un crédito sirve para cualquier audiolibro del catálogo de Audible, independientemente de cuál sea el precio. Recibirás un crédito al mes durante un total de 12 meses como parte de la suscripción.

¿Cómo utilizo los créditos para audiolibros?

Para usar tus créditos, busca cualquier libro en la aplicación de Audible con tu dispositivo Fire. Una vez que hayas encontrado el que quieres comprar, haz clic en el botón que dice "Buy for 1 credit" (Comprar por 1 crédito) para adquirirlo (**figura 2**). Haz clic en el botón "Listen Now" (Escuchar ahora) para empezar a escuchar el contenido de inmediato (**figura 3**). El audiolibro también aparecerá en tu biblioteca para que puedas escucharlo más adelante.

¿Dónde puedo ver los créditos para audiolibros que tengo?

Como parte de tu suscripción al programa Project Listen Up de Audible, recibirás un crédito para audiolibros al mes. Para ver cuántos te quedan, primero debes iniciar sesión en el sitio web de Audible:

1. Abre el navegador Silk en la pantalla de inicio de tu tableta Fire.
2. Escribe "www.audible.com" en la barra de direcciones del navegador.

Figura 2

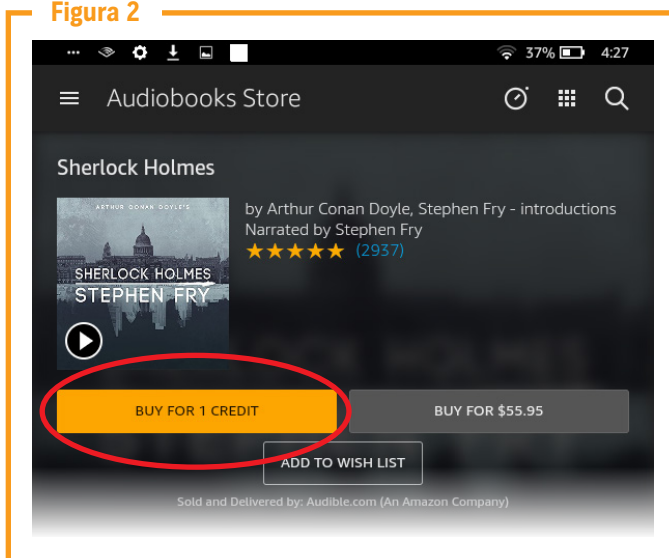
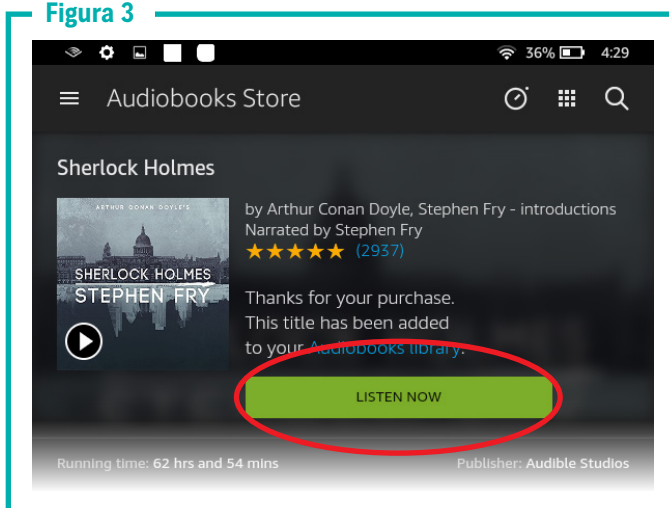


Figura 3



3. Haz clic en "Sign In" (Iniciar sesión) en la parte superior derecha de la pantalla.
4. Escribe tu correo electrónico y contraseña.

Tras completar estos pasos, podrás consultar tus créditos en la parte superior derecha de la pantalla, junto a tu nombre (figura 4). Asegúrate de entrar en la aplicación mensualmente para explorar más audiolibros y gastar los créditos nuevos.

¿Qué duración tienen los créditos? ¿Caducan?

Te recomendamos que compruebes tu cuenta al menos una vez al mes para ver si tienes créditos no utilizados disponibles. Solo puedes tener un máximo de seis créditos sin utilizar en tu cuenta, por lo que debes asegurarte de seleccionar libros y gastar los créditos cuando los recibes para no perderlos. La política de créditos de las suscripciones de Project Listen Up de Audible es la misma que la de la suscripción de regalo Audible Gold de 12 meses.

¿Se necesita una tarjeta de crédito para utilizar los créditos de Audible?

No, no se requiere ninguna tarjeta de crédito para la suscripción de regalo de 12 meses, ni para acceder a tu cuenta de Audible y usar los más de 150 audiolibros gratuitos. No obstante, si se requerirá para las compras de Audible que superen los 12 créditos gratuitos y los más de 150 audiolibros gratuitos, así como cualquier otra compra de Amazon realizada en la tableta Fire.

¿Qué ocurre si agoto los créditos?

¿Puedo comprar libros adicionales?

Para adquirir más audiolibros una vez gastados los créditos asignados, debes añadir una tarjeta de crédito (con permiso del titular) a tu cuenta y seguir las instrucciones de compra que se indican en la página del libro en cuestión.

¿Dónde está el lote de más de 150 libros gratuitos?

Los más de 150 libros gratuitos ya están disponibles en tu biblioteca de Audible (figura 5). Ve a tu biblioteca en la aplicación Audible y haz clic en cualquiera de los libros para empezar a escucharlo. Ten en cuenta que debes estar conectado a una red Wi-Fi para poder escucharlo.

¿Cómo se han seleccionado los más de 150 libros gratuitos del lote? ¿Son de lectura obligada?

En la recopilación de audiolibros para el programa Project Listen Up de Audible han colaborado educadores de Newark, expertos en contenido de Audible y becarios de Audible en Newark (que son estudiantes de colegios concertados y públicos). Si bien muchos de estos audiolibros se utilizarán en clase y pueden ser de "lectura obligada", algunos se han seleccionado específicamente como libros que a los estudiantes de instituto les puede gustar leer fuera del entorno educativo.

¿Qué ocurre una vez que finalice la suscripción gratuita de un año a Audible? ¿Puedo quedarme los libros?

Sí. Cuando tu suscripción gratuita de un año a Audible finalice, seguirás teniendo acceso a todos los libros de tu biblioteca, incluidos los más de 150 libros gratuitos del paquete de

Figura 4

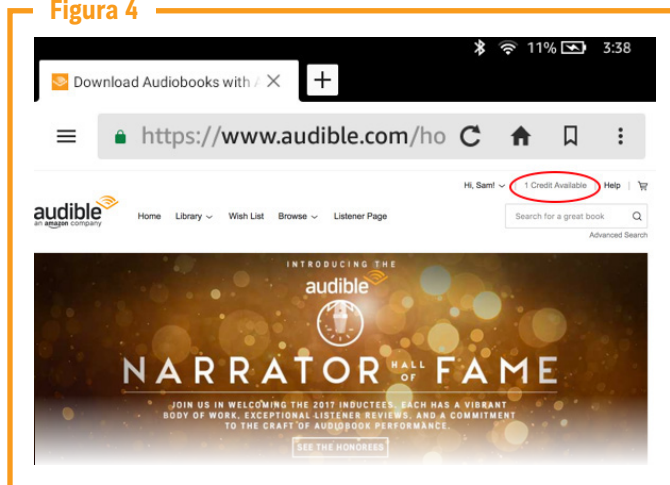
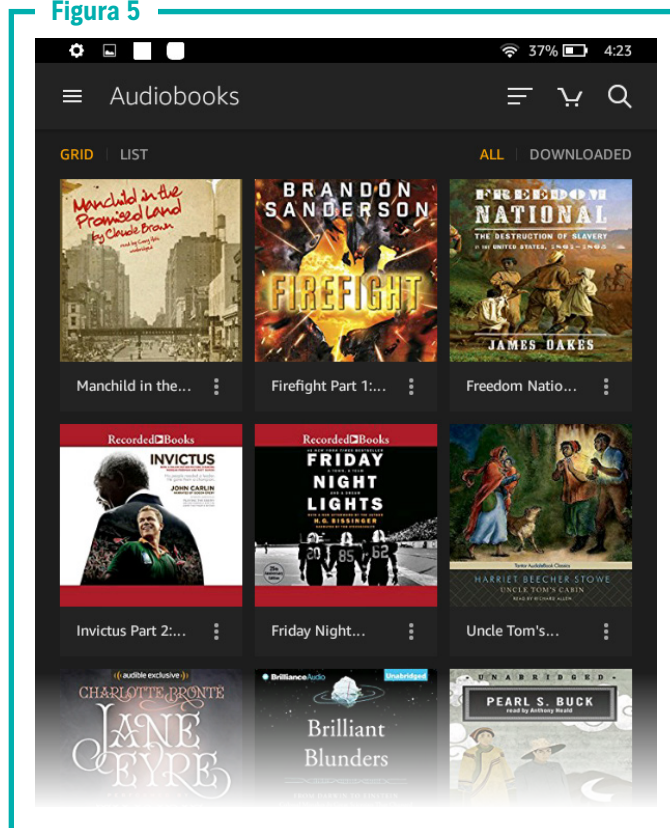


Figura 5



Project Listen Up de Audible y los que hayas comprado, ya sea utilizando los 12 créditos gratuitos o con una tarjeta de crédito asociada a tu cuenta.

CÓMO ESCUCHAR AUDIOLIBROS

¿Cómo escucho los libros?

¿Necesito una conexión Wi-Fi?

Puedes reproducir y escuchar cualquier libro de inmediato directamente desde tu biblioteca. Sin embargo, debes estar conectado a una red Wi-Fi para reproducir el libro en línea o para descargarlo y escucharlo sin Internet. Para descargarlo, haz clic en el título del libro en tu biblioteca y la descarga comenzará enseguida (figura 6). Una vez descargado, puedes escucharlo en cualquier momento y desde cualquier lugar sin necesidad de estar conectado a Internet.

¿Puedo escuchar audiolibros de Audible en otros dispositivos además de en mi tableta Fire?

Sí. Puedes escuchar audiolibros en muchos otros dispositivos utilizando la aplicación Audible o en línea en www.audible.com. Consulta www.audible.com/howtolisten para obtener más información.

¿Las tabletas Fire incorporarán un paquete de datos móviles?

No, los dispositivos solo tendrán conectividad Wi-Fi. No obstante, puedes descargar todo el contenido en tu biblioteca de Audible para escuchar tus libros cuando no tengas conexión Wi-Fi.

INFORMACIÓN ADICIONAL

¿Puedo quedarme la tableta Fire y los auriculares Audible?

Sí. Tanto la tableta Fire como los auriculares Audible son tuyos y puedes quedártelos.

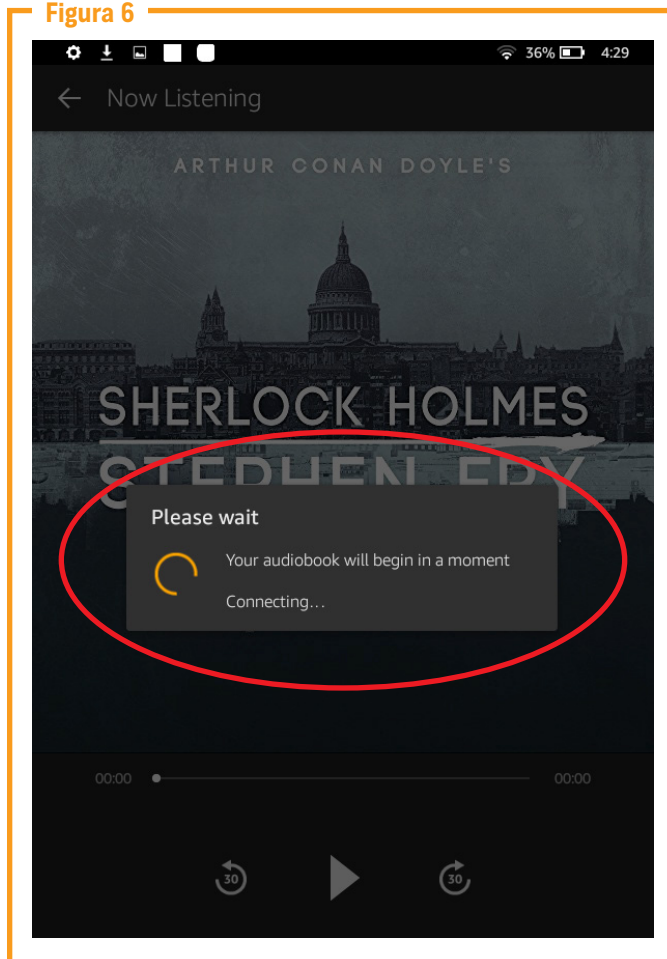
¿Por qué Audible ha elegido a Newark para implantar su programa?

Audible ha mejorado como empresa y como lugar de trabajo a raíz de nuestra decisión de mudarnos a Newark hace diez años. Entre nuestros becarios y empleados contamos con muchos estudiantes de instituto de Newark, estudiantes nacidos en la ciudad y personas nacidas y educadas también aquí. Se cumplen 20 años desde que presentamos Audible.com, y diez desde que nos mudamos a Newark, por lo que implementar la iniciativa Project Listen Up aquí es una forma de dar las gracias a nuestra ciudad adoptiva y a sus ciudadanos.

¿Se me cobrará en algún momento por los artículos incluidos en el paquete de Project Listen Up?

No, no hay ningún coste asociado con el programa Project Listen Up de Audible. Sin embargo, si quisieras comprar audiolibros adicionales una vez superados los 12 créditos de la suscripción y los más de 150 libros gratuitos, deberás introducir los datos de una tarjeta de crédito (con permiso del titular) para adquirirlos, igual que los demás clientes de Audible.

Figura 6



¿Hay algún sitio web de Project Listen Up?

Sí. Hay una página de destino específica para el programa Project Listen Up de Audible. Visita www.audible.com/projectlistenup.

¿Con quién puedo ponerme en contacto si tengo alguna pregunta más?

Si tienes alguna pregunta relacionada con tu cuenta de Audible, nuestro equipo de atención al cliente estará disponible para responderte las 24 horas del día, los 7 días de la semana. Llama al equipo de Atención al cliente de Audible al **1 888 283 5051** o envía un correo electrónico a customersupport@audible.com.

Si tienes alguna pregunta relacionada con tu tableta Fire, ponte en contacto con el servicio de atención al cliente de Amazon en el **1 888 280 4364**.