

MANUEL DU VENDEUR

Dans les pages suivantes, vous trouverez la procédure à suivre pour trouver et télécharger les rapports et les renseignements les plus courants demandés par les autorités fiscales.

Indiquez tous les numéros d'immatriculation à la TVA/TPS dont vous disposez

Connectez-vous à Seller Central, [Paramètres] → [Informations sur le compte] . En bas de vos informations fiscales, cliquez sur [Paramètres de calcul de la TVA]. Sur cette page, vous pouvez voir tous les numéros de TVA ainsi que leur statut et si vous avez activé le service de calcul des taxes Amazon.

The image shows a screenshot of the Amazon Seller Central interface. At the top, there is a navigation bar with the following elements: a flag icon, the URL 'www.amazon.co.uk', a language dropdown set to 'English', a search bar, and links for 'Messages', 'Help', and 'Settings'. Below this is a secondary navigation bar with 'Growth', 'Reports', 'Performance', 'Apps & Services', and 'B2B'. A dropdown menu is open under 'Settings', listing 'Logout', 'Account Info', 'Global Accounts', 'Notification Preferences', and 'Login Settings'. A downward arrow points from the 'Account Info' option to a 'Tax Information' section. This section contains two main areas: 'VAT calculation settings' (with 'RFC ID' listed below it) and 'Place of Establishment Information'. A second downward arrow points from the 'VAT calculation settings' area.

VAT calculation settings

Active tax calculation

VAT invoices are being sent for your orders.

Primary VAT

United Kingdom	GB:	Verified
Other VAT numbers		
Germany	DE:	Verified

Product tax codes

Default tax code	Always taxable at the standard rate A_GEN_STANDARD
Shipping tax rate	Follow the item
Gift wrap tax rate	Follow the item

Rapports de données

Vous pouvez télécharger certains rapports de données dans Amazon Seller Central :
Rapport sur les données de vente Amazon : Connectez-vous à Seller Central, cliquez sur [Rapport de données] → [Paiement], utilisez la barre de navigation [Rapport par plage de dates], cliquez sur [Générer un rapport], sélectionnez [Résumé] et examinez le rapport correspondant dans la plage de dates [Personnalisée]. Enfin, cliquez sur [OK] pour générer le rapport, puis sur [Télécharger] pour l'obtenir.

Page d'aide : **Rapports par plage de dates** -
<https://sellercentral.amazon.co.uk/gp/help/200989190>

amazon seller central europe

www.amazon.co.uk - English Search

Catalogue Inventory Pricing Orders Advertising Stores Growth **Reports** Performance Apps & Services B2B

Payments Dashboard

Amazon Selling Coach Tour | Rate this page

Statement View Transaction View Disbursements **Date Range Reports**

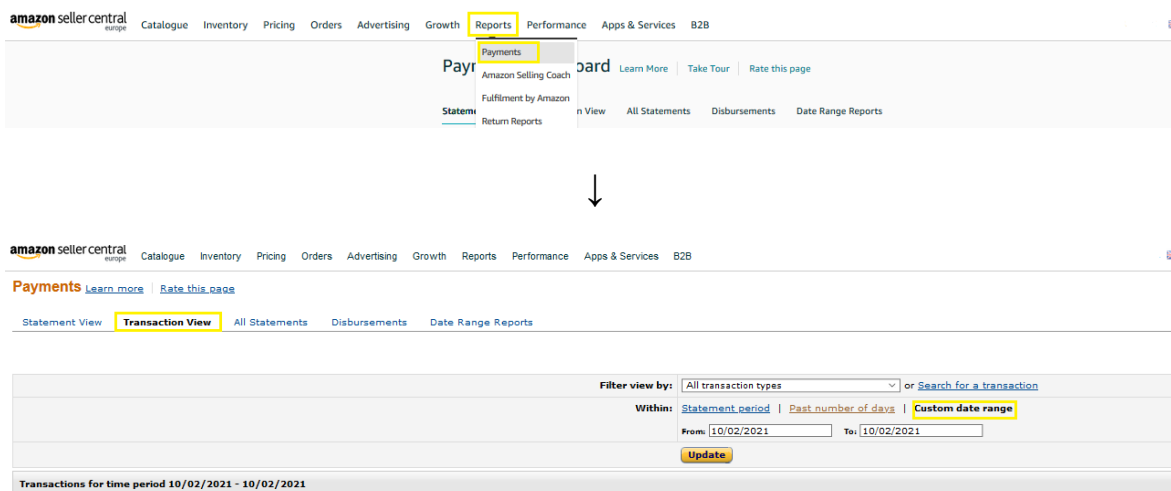
Total Balance	£0.00	Funds Available	Now	£0.00	Recent payouts
Standard orders	£0.00			£0.00	On 28/11/2020 £36.94
All Accounts	£0.00			£0.00	

Rapports sur les paiements

Connectez-vous à Seller Central, cliquez sur [Rapport de données] → [Paiement], utilisez la barre de navigation [Rapport par plage de dates], cliquez sur [Générer un rapport], sélectionnez [Transaction] et examinez le rapport correspondant dans la plage

[Personnalisée]. Enfin, cliquez sur [OK] pour générer le rapport, puis sur [Télécharger] pour l'obtenir.

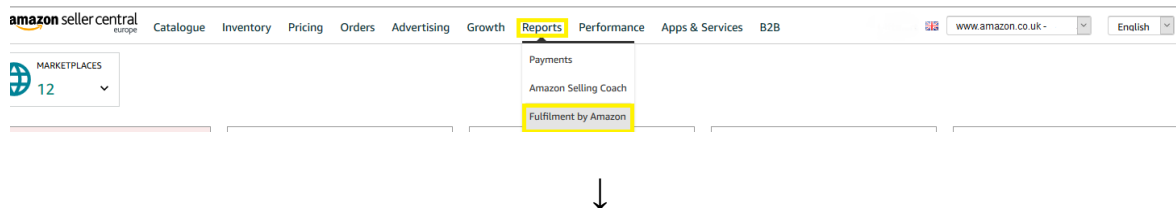
Page d'aide : **Rapports par plage de dates -**
<https://sellercentral.amazon.co.uk/gp/help/200989190>



Rapport sur les transactions de TVA Amazon

Connectez-vous à Seller Central, cliquez sur [Rapport de données] → [Rapport sur le stock et les ventes], cliquez sur [Rapport sur les transactions de TVA Amazon] dans la barre latérale gauche [Taxes], puis sélectionnez le mois de l'action correspondante avec le bouton [Télécharger]. Ensuite, cliquez sur [Demander le téléchargement au format .csv] pour exporter le rapport de données dont vous avez besoin à l'aide des options suivantes.

Page d'aide : **Rapport sur les transactions de TVA Amazon -**
<https://sellercentral.amazon.co.uk/gp/help/202098630>

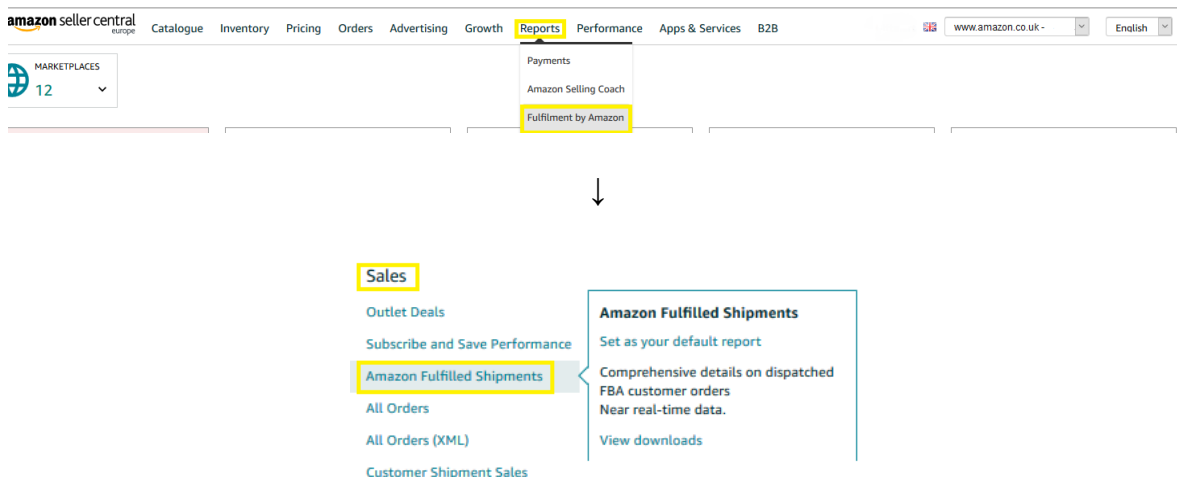




Rapport de données Expédié par Amazon

Connectez-vous à Seller Central, cliquez sur [Rapport de données] → [Rapport sur le stock et les ventes], cliquez sur [Ventes] dans la barre latérale gauche, cliquez sur [Commandes expédiées par Amazon], cliquez sur le bouton [Télécharger], sélectionnez la date de l'événement correspondant. Ensuite, cliquez sur [Demander le téléchargement au format .csv] pour exporter le rapport de données dont vous avez besoin à l'aide des options suivantes.

Page d'aide : **Rapport sur les commandes expédiées par Amazon -**
<https://sellercentral.amazon.co.uk/gp/help/200453120>



Comment identifier les pays dans lesquels vous disposez d'un stock Expédié par Amazon

Connectez-vous à Seller Central, cliquez sur [Rapport] → [Expédié par Amazon] → dans le stock de gauche ; cliquez sur [Historique du stock quotidien], cliquez sur le bouton [Télécharger], sélectionnez la date de l'événement correspondant. Ensuite, cliquez sur

[Demander le téléchargement au format .csv] pour exporter le rapport de données dont vous avez besoin. Dans le fichier Excel téléchargé, vous trouverez les informations pertinentes dans la colonne Pays.

Remarque : la désinscription au programme Expédié par Amazon, le retrait de stocks d'un pays ou l'arrêt des ventes sur un site de vente donné ne suppriment pas les obligations antérieures que vous pourriez avoir en matière de TVA dans ce pays.

The screenshot shows the Amazon Seller Central interface. At the top, the navigation bar includes 'Catalogue', 'Inventory', 'Pricing', 'Orders', 'Advertising', 'Growth', 'Reports', 'Performance', 'Apps & Services', and 'B2B'. The 'Reports' menu is open, showing options like 'Payments', 'Amazon Selling Coach', and 'Fulfillment by Amazon'. Below this, the 'Inventory' section is highlighted in the left sidebar, with 'Daily Inventory History' selected. The main content area shows 'Useful Reporting Tips' and 'Daily Inventory History' details. A 'Download' button is highlighted in the 'Daily Inventory History' section, leading to a page with a 'Request .csv Download' button. A dropdown menu for 'Event Date' is set to 'last day (yesterday)'. The page also includes a 'Request .txt Download' button and a note about using .csv format for spreadsheets.

Expédié par Amazon Pan-Européen

Pour déterminer si vous êtes inscrit ou non au programme Expédié par Amazon Pan-Européen, connectez-vous à Seller Central, cliquez sur [Paramètres] → [Expédié par Amazon]. Dans la section Paramètres d'expédition transfrontalière, vous verrez si vous êtes inscrit ou non au programme et dans quels pays le stockage est activé.

www.amazon.co.uk - English Search Messages | Help **Settings**

services B2B

Invoiced order payment settings
Charge Method for Advertising

Transfer Account
Language for feed processing report
Display Name

FAQ

[I signed up for an account anymore. How do I close it?](#)

[I am taking time off \(holiday\) deactivate my listings?](#)

[Why are my items no longer available?](#)

[Why did my credit card have a charge?](#)

Account management

[Fulfilment by Amazon](#)

[Notification Preferences](#)

Pour obtenir une assistance spécifique relative à Expédié par Amazon, par exemple pour une [commande de prélèvement](#), contactez directement l'équipe de logistique d'Amazon en créant un cas dans Seller Central.

Seller Central → Aide → Obtenir une assistance → Vendre sur Amazon → Expédié par Amazon : <https://sellercentral-europe.amazon.com/help/hub/support/SOA>

Autres services :

Services de TVA sur Amazon

Services de TVA sur Amazon est une solution de conformité à la TVA qui vous permet de gérer vos obligations européennes en matière d'immatriculation à la TVA et de déclarations de TVA en Europe.

Pour plus d'informations sur les Services de TVA sur Amazon, consultez notre page d'aide : <https://sellercentral.amazon.co.uk/gp/help/202098490>

Réseau de fournisseurs de services

Amazon permet aux vendeurs de prendre contact avec des fournisseurs locaux de confiance pour vendre à l'échelle internationale.

Choisissez un fournisseur de services en fonction de vos besoins, de votre emplacement et de votre langue préférée.

Dans cette liste, vous trouverez des prestataires fiscaux qui peuvent vous aider avec la procédure de déblocage de votre compte :

Page d'aide :

https://sellercentral.amazon.co.uk/tsba/searchpage/Taxes?ref =xx_spn_tax_help&sellFrom=UK&sellIn=UK