

Guide pour les Amazon FBA Sellers

Une nouvelle solution en ligne pour envoyer vos colis vers un dépôt Amazon

Nous voulons vous aider à transporter au mieux les commandes de vos clients tout en vous faisant profiter du meilleur service à la clientèle et des meilleurs tarifs.

En utilisant cette plateforme, vous profitez d'une réduction (moyenne) de 41 % par rapport aux tarifs standard. Et ce n'est pas tout. Vous pouvez remettre vos colis dans un Pickup parcelshop lorsque cela vous arrange. Avec plus de 800 Pickup parcelshops en Belgique, il y en a toujours un près de chez vous.

Accédez facilement à cette plateforme d'envoi en ligne et enregistrez-vous sur <https://www.dpdwebparcel.be>.

Le preferred shipper platform (PSP) a été conçu pour les FBA Sellers effectuant **moins de 100 envois par mois**.

Expéditeurs plus importants – plus de 100 colis par mois

Vous envoyez plus de 100 colis par mois ? Contactez alors directement DPD pour recevoir une proposition personnalisée. Lors de l'inscription, vos colis seront enlevés à votre adresse professionnelle ou à un autre lieu de votre choix. Envoyez un e-mail à fba.seller@dpd.be pour obtenir plus d'informations ou un devis sur mesure. Vous pouvez aussi téléphoner à notre département Sales au +32 (0)15 40 61 50.

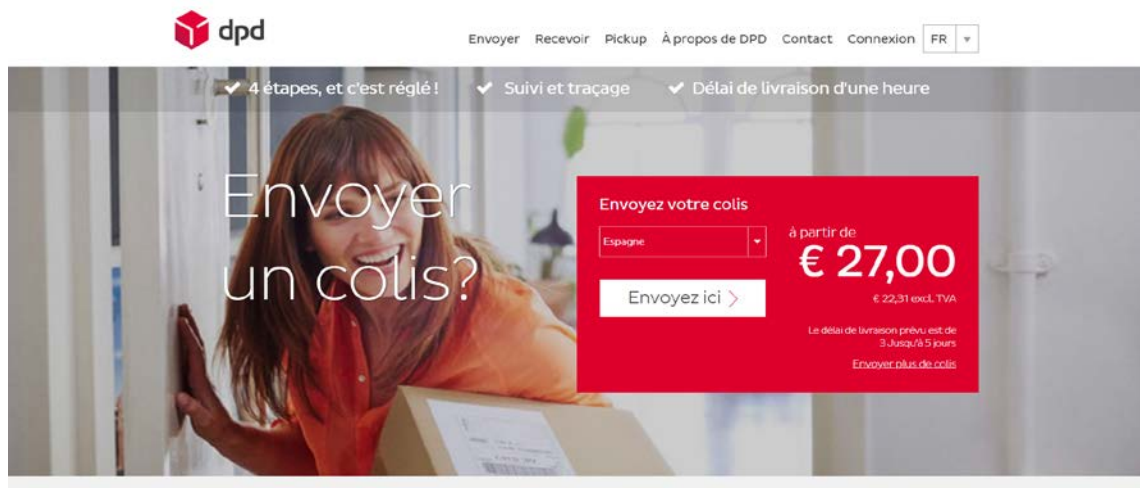
INFORMATIONS DE CONTACT SPÉCIFIQUES POUR LES AMAZON FBA SELLERS :

Pour tout **problème technique** ou **toute question**, appelez le **+32 (0)15 40 61 50** ou envoyez un courriel à fba.seller@dpd.be.

Les coordonnées mentionnées ci-dessus sont uniquement destinées aux FBA Sellers.

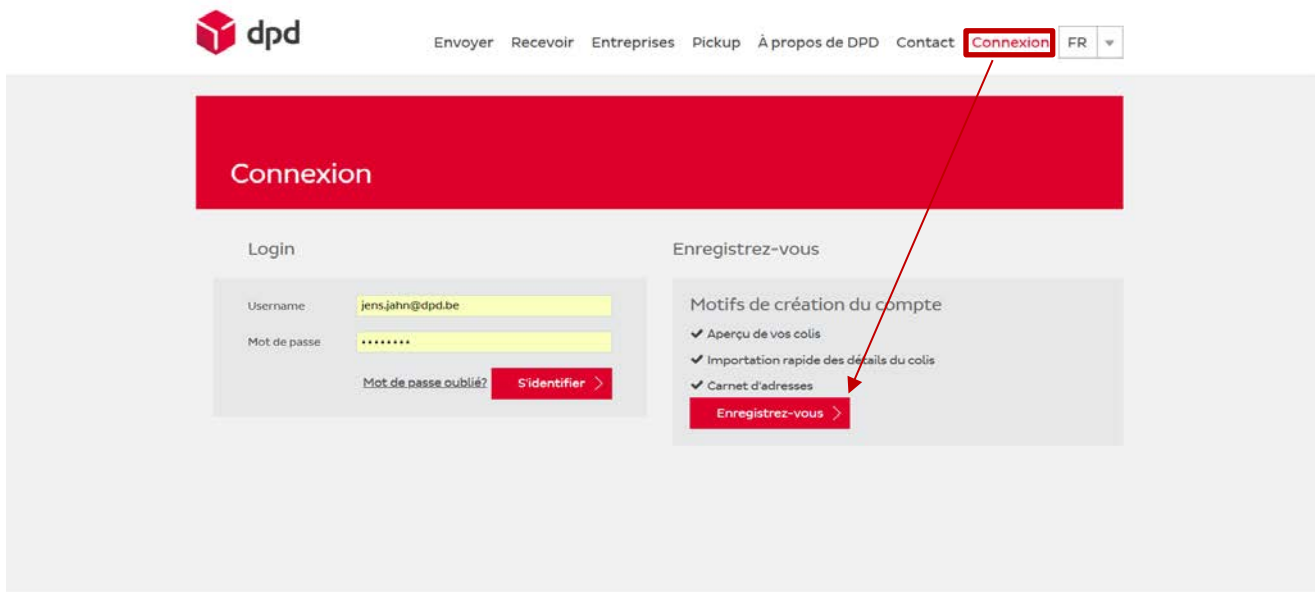
Suivez les étapes reprises ci-dessous pour expédier vos colis vers Amazon EU en passant par DPD BE.

Site web : <https://www.dpdwebparcel.be>



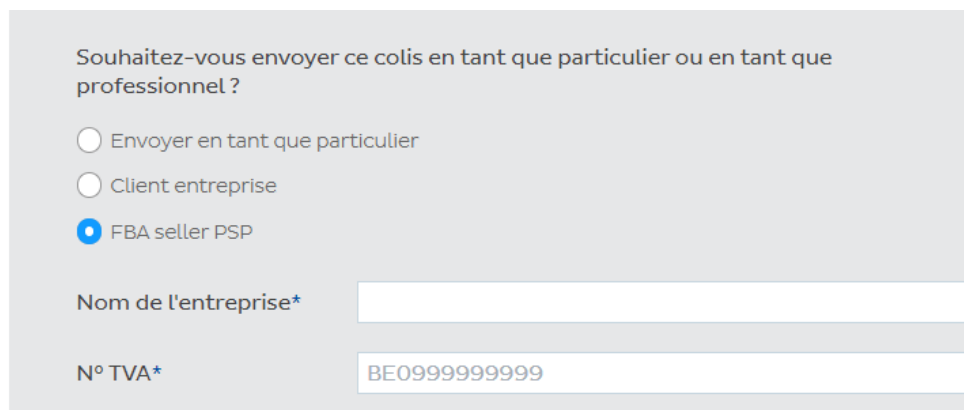
- Téléphone: +32 (0) 15 40 61 50
- Courriel: fba.seller@dpd.be

1. Rendez-vous sur la page de connexion et créez un compte FBA Seller PSP.



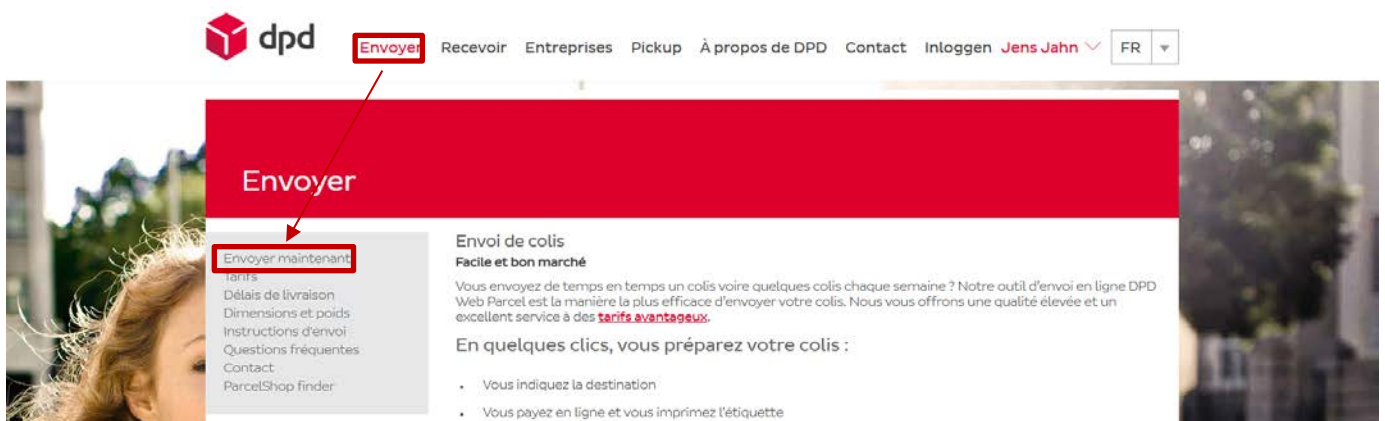
The screenshot shows the DPD website's login page. At the top, there is a navigation bar with links: Envoyer, Recevoir, Entreprises, Pickup, À propos de DPD, Contact, and Connexion (highlighted with a red box). The language is set to FR. Below the navigation bar is a large red banner with the word "Connexion". Underneath, there are two main sections: "Login" and "Enregistrez-vous". The "Login" section has fields for "Username" (jens.jahn@dpd.be) and "Mot de passe" (masked with dots), with a "S'identifier" button and a link for "Mot de passe oublié?". The "Enregistrez-vous" section lists benefits: "Aperçu de vos colis", "Importation rapide des détails du colis", and "Carnet d'adresses", with an "Enregistrez-vous" button. A red arrow points from the "Connexion" link in the navigation bar to the "Enregistrez-vous" button.

2. Entrez vos informations personnelles, faites défiler vers le bas et choisissez l'option **FBA Seller PSP**.



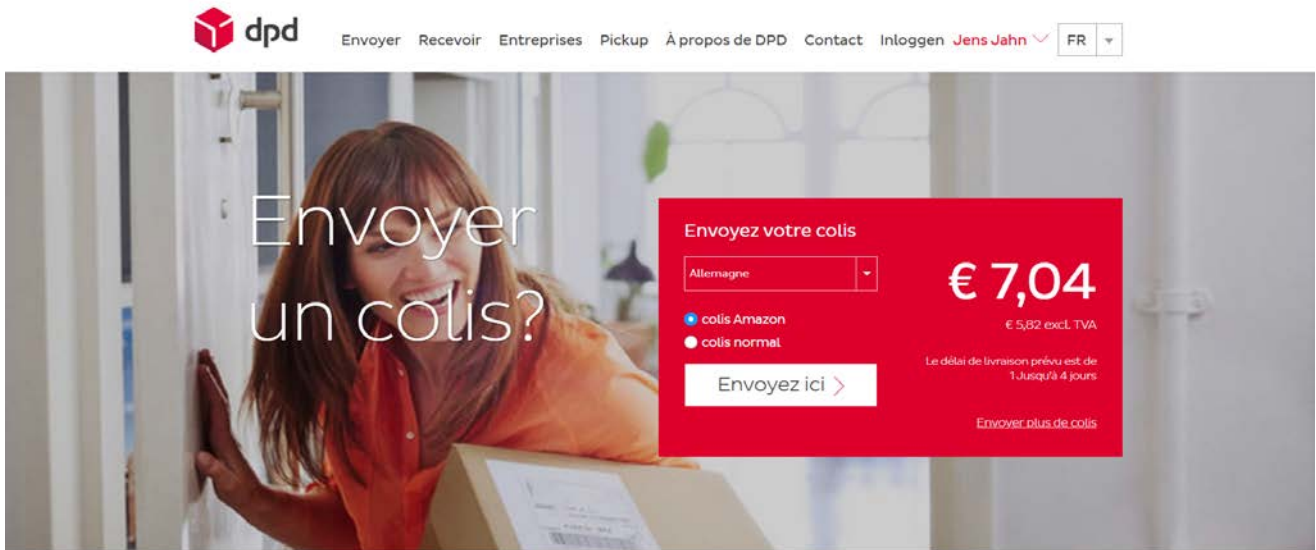
The screenshot shows a registration form on the DPD website. The question "Souhaitez-vous envoyer ce colis en tant que particulier ou en tant que professionnel ?" is followed by three radio button options: "Envoyer en tant que particulier", "Client entreprise", and "FBA seller PSP" (which is selected). Below the options are input fields for "Nom de l'entreprise*" and "N° TVA*", with the value "BE0999999999" entered in the latter.

3. Une fois votre compte créé, vous pouvez commencer à expédier vos colis Amazon !



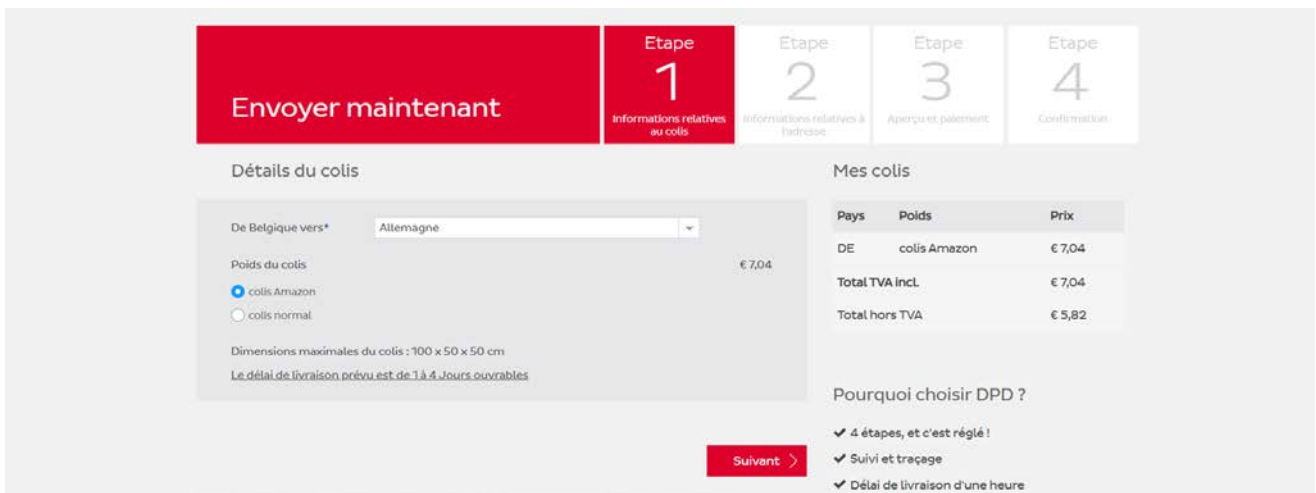
The screenshot shows the DPD website's "Envoyer" page. At the top, there is a navigation bar with links: Envoyer (highlighted with a red box), Recevoir, Entreprises, Pickup, À propos de DPD, Contact, and Inloggen Jens Jahn. The language is set to FR. Below the navigation bar is a large red banner with the word "Envoyer". Underneath, there is a sidebar with a menu: "Envoyer maintenant", "Tarifs", "Délais de livraison", "Dimensions et poids", "Instructions d'envoi", "Questions fréquentes", "Contact", and "ParcelShop finder". The main content area is titled "Envoi de colis" and "Facile et bon marché". It contains text about sending parcels and a list of steps: "Vous indiquez la destination" and "Vous payez en ligne et vous imprimez l'étiquette". A red arrow points from the "Envoyer" link in the navigation bar to the "Envoyer maintenant" menu item.

4. Sélectionnez le pays vers lequel vous voulez expédier votre colis et cochez **colis Amazon**. Confirmez en cliquant sur **Envoyez ici**.



Si vous souhaitez envoyer votre colis vers une location non desservie par Amazon, choisissez alors colis normal. Dans ce cas, le tarif web normal vous sera imputé.

5. Cliquez sur **suivant**.



- Téléphone: +32 (0) 15 40 61 50
- Courriel: fba.seller@dpd.be

6. Faites défiler vers le bas jusqu'à ce que vous trouviez le dépôt Amazon adéquat par rapport au destinataire. Indiquez vos coordonnées en tant que client professionnel. La liste des dépôts Amazon changera en fonction du pays.

Envoyer maintenant

Etape 1

✓ Informations relatives au colis

Etape 2

Informations relatives à l'adresse

Etape 3

Aperçu et paiement

Etape 4

Confirmation

Destinataire

Saisissez ici les données du destinataire. Nous ne livrons pas sur les îles, à l'exception du Royaume-Uni et de l'Irlande.

BER3 - Amazon Brieselang Gmbh - Brieselang

BER3 - Amazon Brieselang Gmbh - Brieselang

CGN1 - Amazon Koblenz Gmbh - Kobern-Gondorf

DTM1 - Amazon Logistik Werne Gmbh - Werne a.d.Lippe

DUS2 - Amazon Fulfillment Germany Gmbh - Rheinberg

FRA1 - Amazon Logistik Gmbh - Bad Hersfeld

FRA3 - Amazon Logistik Gmbh - Bad Hersfeld

HAM2 - Amazon Logistik Winsen Gmbh - Winsen an der Luhe

LEJ1 - Amazon Distribution Gmbh - Leipzig

MUC3 - Amazon Distribution Gmbh - Graben

STR1 - Amazon Pforzheim Gmbh - Pforzheim

FRA7 - Amazon Logistik Frankenthal Gmbh - Frankenthal

KTW1 - DHL fashion logistik - Oranienburg

PRG2 - DHL fashion logistik - Oranienburg

WRO1 - DHL fashion logistik - Oranienburg

WRO2 - DHL fashion logistik - Oranienburg

DTM2 - Amazon Logistik Dortmund Gmbh - Dortmund

Mes colis

Pays	Poids	Prix
DE	colis Amazon	€ 7,04
Total TVA incl.		€ 7,04
Total hors TVA		€ 5,82

Pourquoi choisir DPD ?

- ✓ 4 étapes, et c'est réglé !
- ✓ Suivi et traçage
- ✓ Délai de livraison d'une heure

7. Contrôlez si la liste de colis est bel et bien correcte et payez en ligne.

Envoyer maintenant

Etape 1

✓ Informations relatives au colis

Etape 2

✓ Informations relatives à l'adresse

Etape 3

Aperçu et paiement

Etape 4

Confirmation

Mes colis

Destinataire	Adresse	Lieu de la livraison	Détails	Prix
Amazon Brieselang Gmbh	BER3 - Amazon Brieselang Gmbh Havellandstrasse 5 14656 Brieselang Allemagne	depot Amazon	colis Amazon	€ 7,04

+ Ajouter un colis

Code de remise: Utilisation

Total hors TVA	€ 5,82
TVA	€ 1,22
Total	€ 7,04

Je suis d'accord avec les [conditions générales de DPD Web Parcel](#) ainsi que la [politique en matière de vie privée et de protection des données](#) de DPD.

J'accepte de recevoir les bulletins d'informations de la part de DPD Direct Marketing.

Payer >

8. Une fois que vous avez effectué le versement en ligne et que vous avez clôturé votre réservation, vous recevez un e-mail de confirmation de l'achat. La facture et les étiquettes se trouvent en bas de votre commande ou dans l'e-mail.

Envoyer maintenant

Etape 1 Informations relatives au colis
Etape 2 Informations relatives à l'adresse
Etape 3 Aperçu et paiement
Etape 4 Confirmation

Aperçu
Merci pour votre commande. Téléchargez ci-dessous votre étiquette pour vos/votre colis et la preuve de paiement.

Pickup parcelshop le plus proche:
LEONIDAS 4.4 km
SCHRIEKSEBAAN 44
3120 Tremelo
[Détails Autre endroit](#)

Mes colis

Colis	Destinataire	Détails
1	BER3 - Amazon Brieselang GmbH	colis Amazon

[Télécharger la facture](#) [Télécharger le\(s\) étiquette\(s\) colis](#)

9. Imprimez votre étiquette et apposez-la sur votre colis. Remettez celui-ci ensuite dans un de nos Pickup parcelshops.

Pour trouver le Pickup parcelshop le plus proche, il vous suffit d'utiliser notre [DPD Pickup Parcelshop Finder](#).



- Téléphone: +32 (0) 15 40 61 50
- Courriel: fba.seller@dpd.be