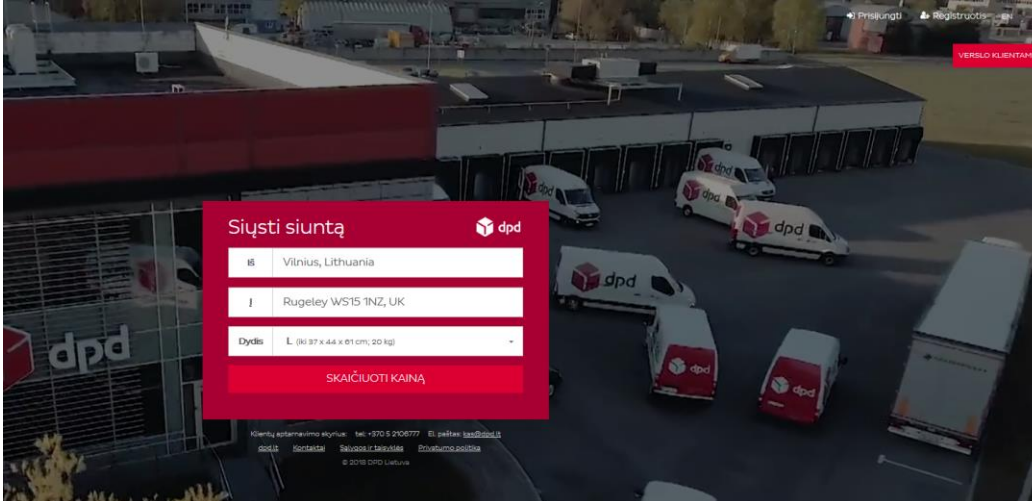


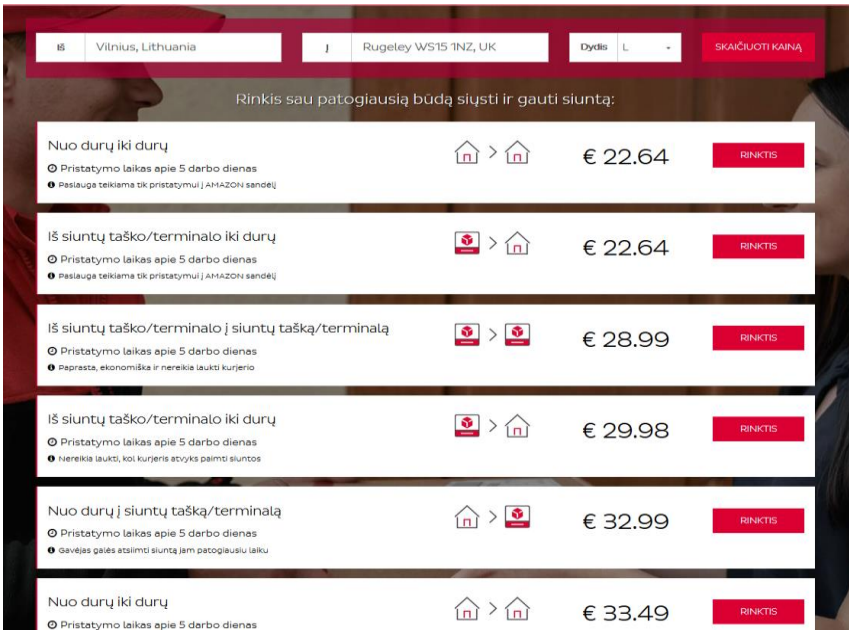
Kaip siųsti siuntas į Amazon EU per DPD Lietuva

Jei per mėnesį siunčiate **mažiau nei 10 siuntų** į Amazon sandėlius, atlikite toliau nurodytus veiksmus:

1. Apsilankykite DPD Lietuva interneto portale www.esiunta.lt ir įveskite savo adresą iš kur yra siunčiama siunta skiltyje „Iš“ ir kur bus siunčiama siunta skiltyje „Į“ (Amazon sandėlio adresą). Labai svarbu įrašyti teisingą pašto kodą.



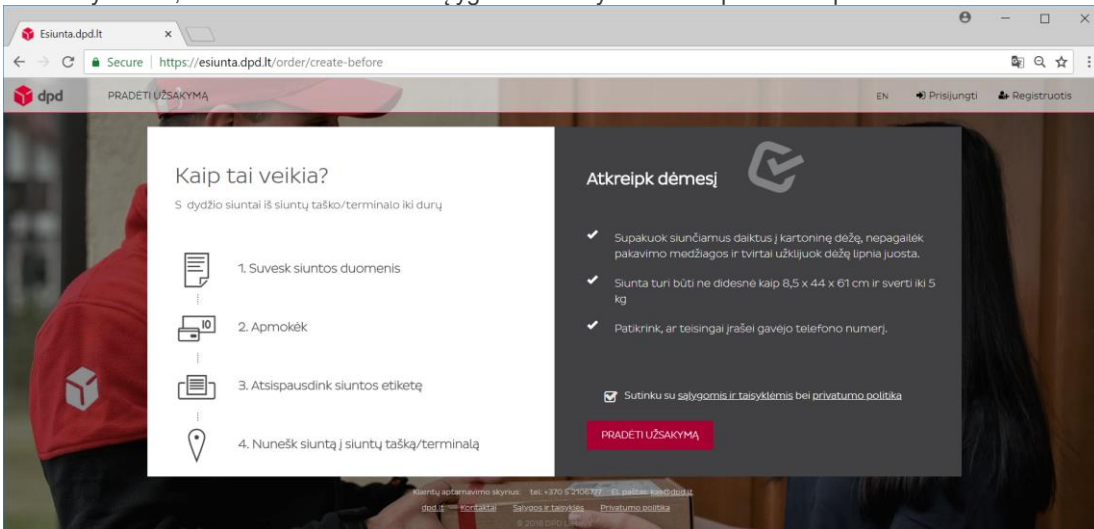
2. Sekančiame žingsnyje matysite specialias kainas skirtas siuntimui į Amazon sandėlius bei galėsite pasirinkti prekių siuntimo būdą (iš siuntų DPD taško/terminalo į nurodytą adresą arba iš siuntėjo adreso gavėjui).



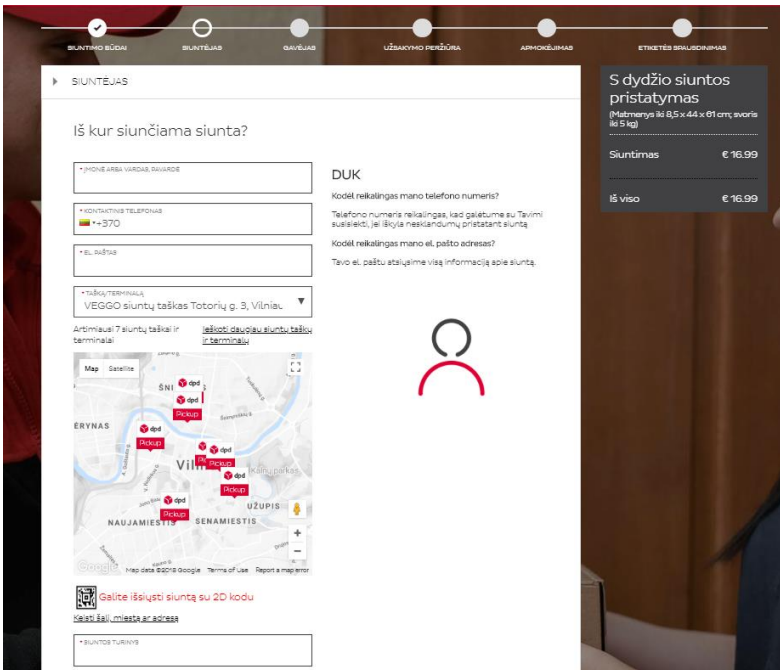
VARTOTOJO INSTRUKCIJA




4. Pažymėkite, kad sutinkate su DPD sąlygomis ir taisyklėmis bei privatumo politika.



5. Suveskite siuntėjo ir gavėjo informaciją (siunčiant į Amazon sandėlius privalote įvesti teisingą pašto kodą).



6. Užpildę visus reikalingus duomenis, atlikite apmokėjimą ir atspausdinkite etiketę.



VARTOTOJO INSTRUKCIJA



Mielas Kliente,

Jei siunčiate **daugiau nei 10 siuntų** į AMAZON sandėlius ir norite pasirašyti siuntų pristatymo sutartį su UAB „DPD Lietuva“, prašome užpildyti ir el. paštu atsiųsti žemiau pateiktą rekvizitų lentelę.

- **Tema (Subject):** Amazon Seller
- **El. paštas:** sales@dpd.lt

Iš anksto dėkojame!
Jūsų DPD Lietuva

Įmonės rekvizitai ir papildoma informacija sutarties parengimui

Įmonės pavadinimas	
Įmonės registracijos adresas	
Įmonės buveinės adresas (siuntų paėmimo adresas)	
Įmonės kodas	
PVM mokėtojo kodas	
Atsiskaitomosios sąskaitos nr.	
Banko pavadinimas	
Telefonas	
El. paštas	
Įmonės vadovo pareigos	
Įmonės vadovo vardas, pavardė	
El. paštas PVM sąskaitų-faktūrų gavimui	
El. paštas DPD pranešimams apie siuntas	