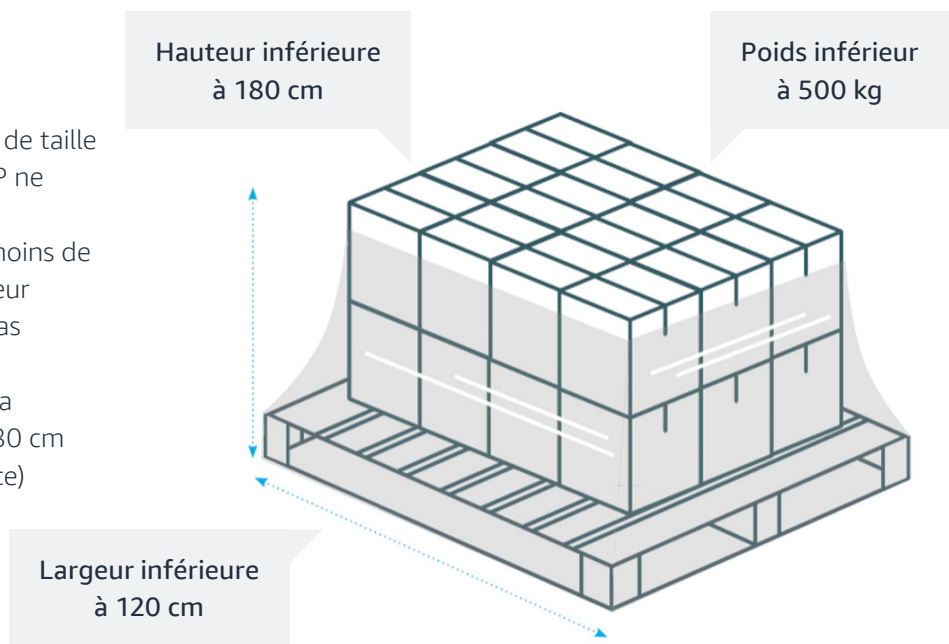


Meilleurs conseils pour palettiser vos expéditions

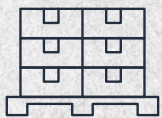
Amazon Shipping dispose de restrictions de poids et de dimensions qui s'appliquent aux éléments pris en charge par notre réseau pour assurer que toutes les marchandises sont manipulées prudemment et en toute sécurité. Les marchandises lourdes, encombrantes ou palettisées doivent être emballées convenablement pour le transport. Ce guide présente nos instructions d'emballage pour les expéditions de grande taille et palettisées.

Amazon Shipping recommande :

- L'utilisation de palettes en bois de taille standardisée (les palettes CHEP ne sont pas autorisées)
- Les palettes doivent mesurer moins de 120 cm de longueur et de largeur
- Le poids des palettes ne doit pas excéder 500 kg
- La hauteur du chargement de la palette ne doit pas dépasser 180 cm (incluant la hauteur de la palette)




Ci-dessous, la liste des exigences à prendre en compte lors de l'emballage de vos articles :



Empilable

Assurez-vous que l'emballage de votre élément lui permet d'être empilé ou d'avoir d'autres articles superposés sur lui.



Transportable

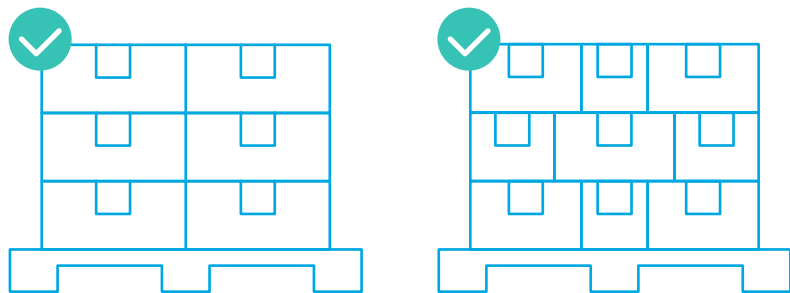
Les plus gros éléments seront manipulés par un chariot élévateur, les articles doivent être sécurisés sur une palette ou une base qui puisse être déplacée par un chariot afin de garantir une manipulation sécurisée.



Chocs et vibrations

Des vibrations et de petits chocs peuvent se produire pendant la manutention mécanique. Assurez-vous que les articles sont suffisamment emballés.

Présentation d'une palette adéquate :

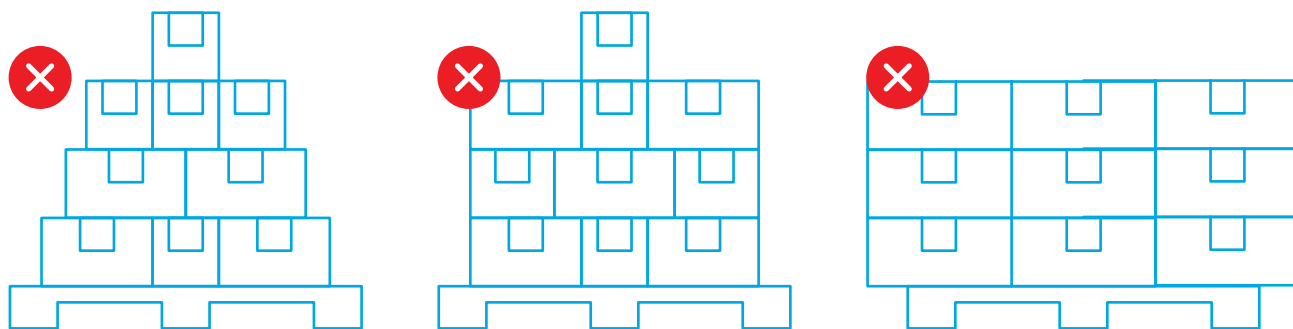


Meilleur conseil

Pour une sécurité renforcée, placez les articles de grande valeur au centre du chargement de la palette

- Assemblé avec les articles les plus gros et lourds en bas, et les colis les plus légers sur le dessus
- Séparés selon le volume du transporteur (RM et AZML)
- Enroulé 3 fois dans du film
- Les expéditions de petite taille doivent être séparées et mises dans des sacs à l'intérieur des palettes
- Respecte les restrictions de dimension et de poids

Présentation d'une palette inadéquate :



- Les colis ne doivent pas être empilés sous forme de pyramide
- Les colis ne doivent pas dépasser des limites de la palette
- Les palettes ne doivent pas dépasser nos dimensions maximales

Sécuriser vos palettes :

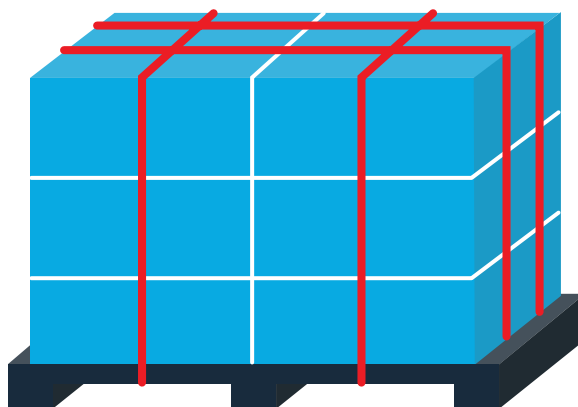
Film d'emballage

- Assurez-vous que le film plastique est bien attaché à la palette
- Enroulez le film horizontalement autour des articles
- Enroulez la palette au minimum 3 fois en diagonale et entrecroisez en partant de chaque coin jusqu'à ce que le dessus soit totalement recouvert



Courroie/sanglage

- Nouez la première sangle par les espaces sous les palettes et au-dessus des produits pour les fixer verticalement
- Recommencez le sanglage vertical de façon à ce qu'un minimum de quatre sangles maintienne la charge



Préparer la présentation :

- Les palettes doivent être présentées et prêtes à la collecte sur une surface de sol plane
- Toute palette non sécurisée ou posant un risque de sécurité ou de santé ne sera pas collectée
- Le chariot élévateur doit disposer de suffisamment d'espace pour récupérer les palettes et les charger dans le véhicule

Pour toute question sur la palettisation, veuillez contacter le service d'assistance transporteur sur <http://ship.amazon.fr/contact> dans le portail Amazon Shipping.