

HSG1 基本情報





■ 受付場所と連絡先

| | 受付場所 | 稼働時間 | 担当部署 | 連絡先 |
|--------|-----------|--------------|-----------------|-------------------------------|
| 通常納品 | S4～S8ドック | 7:00 - 16:00 | Inbound | 070-1259-3206 |
| 資材搬入 | S4ドック | 8:00 - 17:00 | Outbound | 090-3907-3795 |
| 出荷積み込み | N7～N11ドック | 8:00-19:30 | Outbound | 070-1238-2447 |
| 返品積込 | S4ドック | 8:00 -17:00 | Outbound | 070-1238-2446 |
| 廃棄物積込 | N12ドック | 9:00 ～ 18:00 | Facility ECO | 0942-55-2237 080-3602-1253 |

■ Dock 間口の仕様

地上からの高さ98cm 間口の幅：210.5cm FC 構内から間口の高さ：300cm

※レベラー間口には限りがありますので、できるだけエアサス車でのご来構をお願いいたします。



■ 受付可能なトラック

トラックサイズ：4t,10t まで

トラックの形状：エアサス車のみ可能、荷台露出しているトラック、ウイング車、乗用車、軽トラ不可

荷台の高さ：88～110cm まで ※レベラーで橋掛け可能な高さ

荷台の幅：200～220cm まで

荷台天井の高さ：300cm まで

■ その他注意事項

接車までは、警備隊の指示に従ってください。

間口にはそれぞれオレンジのガード柵がありますので、接触にご注意ください。

■ 避難経路

地震発生時

揺れを感じたらすぐに作業を中断。速やかに広い通路移動し、館内放送の指示に従う。

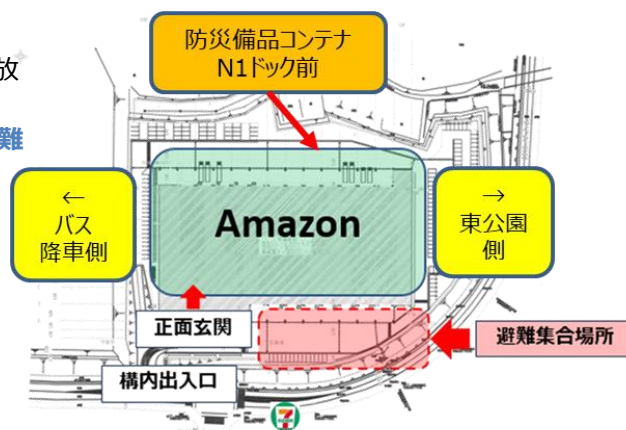
(震度5以上の場合は、**C駐車場側(セブンイレブン側)の屋外避難場所**へ避難)

火災発生時

非常ベルが鳴ったら、すぐに作業を中断。緊急放送の指示に従い、**C駐車場側(セブンイレブン側)の屋外避難場所**に避難。

停電発生時

停電が発生したら、すぐに作業を中断。館内放送の指示に従い、**2F食堂の屋内避難場所**へ避難。



避難場所に到着したら、整列して点呼を受ける。
指示があるまで座って待機。

入出時の注意点



■ 鳥栖FC住所 ■
佐賀県鳥栖市弥生が丘3-1-3

■ 入構出構に関する注意点

<鳥栖センター（HSG1）への搬入経路>

鳥栖インターを降りて国道三号線を福岡県側へ直進。弥生が丘入口交差点を左折後、道なりに直進。

鳥栖プレミアムアウトレットを抜け、更に直進後左手側。

鳥栖FC付近は信号のない交差点が多い。
小学校の通学路でもあるため、ルール順守

住宅内は通行禁止

違反した場合、当日は着荷拒否、以降発生した場合は再発防止策をご提出頂くまで入構拒否とさせていただきます。
ドライバー様への周知徹底のほどお願いいたします。



① 入門許可証はダッシュボード運転席側に提示

② 指示に従い決められた場所へ駐車する

③ 構内車両の速度制限は10km/h以下

④ 安全ベスト着用

⑤ アイドリング禁止。停車時は輪留め使う。

車路上で扉を開放しないこと

⑥ 食事、喫煙は禁止。飲み物は停車した車両内のみ可。

⑦ 撮影禁止（許可制）

⑧ 待機、荷降ろしはドックに垂直に駐車
(駐車白線に沿って停める)

⑨ ドック内への出入は昇降階段を使用。
(作業中は、車輛キーを預ける)

⑩ ドライバートイレは、N1ドック横北東側角のトイレのみ
使用となります。トイレ使用の為の路上駐車禁止
駐車場は、待機場所又はN5、N6をご利用下さい。

⑪ オレンジライン及び青色の歩行帯を歩く（走らない）

⑫ DOCKに設置しているウォーターサーバーは自由にご
ご利用ください（飲食物の倉庫内持込禁止）

⑬ ドック内の紫ラインより外での作業禁止。

⑭ 構内では、ドライバーバッジを首から下げること。



正門の進入退
出は左折のみ

高さ制限あり
高さ：3.8M

一時停止線は
必ず停止

■ 免責事項

本構内作業規定に違反した場合には、Amazon 鳥栖FC構内からの退去、および以後のFC構内への入構を禁止する権限を有するものとする。

FC構内における事故や盗難に関して、Amazonは一切の責任を負わないものとする。