

NGO2 基本情報




■ 受付場所と連絡先

	受付場所	稼働時間	担当部署	連絡先
通常納品	E3～E8ドック	8:00 - 16:00	Inbound	0572-20-1820 080-4667-5489
資材搬入	W3ドック	9:00 - 18:00	Outbound	080-1259-3205
出荷積み込み	W5～W10ドック	8:00-18:00 20:00-翌6:00	Outbound	070-1238-7664 070-1238-7665
廃棄物積込	E9ドック	8:00-17:00	Facility ECO	090-2724-6230

■ Dock 間口の仕様

地上からの高さ100cm 間口の幅：216cm FC 構内から間口の高さ：300cm

※レベラー間口には限りがありますので、できるだけエアサス車でのご来構をお願いいたします。



■ 受付可能なトラック

トラックサイズ：4t,10t まで

トラックの形状：エアサス車のみ可能、荷台露出しているトラック、ウイング車、乗用車、軽トラ不可

荷台の高さ：90～112cm まで ※レベラーで橋掛け可能な高さ

荷台の幅：200～220cm まで

荷台天井の高さ：300cm まで

■ その他注意事項

接車までは、警備隊の指示に従ってください。

間口にはそれぞれオレンジのガード柵がありますので、接触にご注意ください。

構内の設備等に接触、破損等異常を生じさせたら、速やかに受付担当者に連絡してください。

■ 避難経路

地震発生時

揺れを感じたらすぐに作業を中断。速やかに広い通路移動し、館内放送の指示に従う。

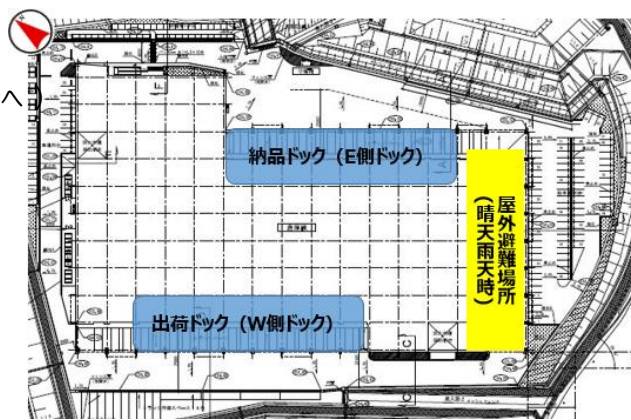
(震度5以上の場合は、B駐車場側(建屋南側)の屋外避難場所へ)

火災発生時

非常ベルが鳴ったら、すぐに作業を中断。緊急放送の指示に従い、B駐車場側(建屋南側)の屋外避難場所へ避難

停電発生時

停電が発生したら、すぐに作業を中断。館内放送の指示に従い、3F食堂の屋内避難場所へ避難。



避難場所に到着したら、整列して点呼を受ける。
指示があるまで座って待機。

入出時の注意点



■ 入構出構に関する注意点
 <多治見センターへの搬入経路>
 ・FCへの入構は一方通行となります。
 ・県道16号線の延長道路
 (美濃焼団地側)をご利用ください。

■ 多治見FC住所 ■
 岐阜県多治見市旭が丘10-6-136



■ 免責事項

- ・本構内作業規定に違反した場合には、Amazon 多治見FC構内からの退去、および以後のFC構内への入構を禁止する権限を有するものとする。
- ・FC構内における事故や盗難に関して、Amazonは一切の責任を負わないものとする。