

# QCB1 基本情報

## ■ 受付場所と連絡先

	受付場所	稼働時間	担当部署	連絡先
通常納品/資材納品	1F INBOUND	日勤 8:00 19:00 夜勤 19:00 6:00	INBOUND	070-1189-8941
出荷積込み	1F OUTBOUND	日勤 8:00 21:00 夜勤 21:00 6:00	OUTBOUND	070-1189-8904
集荷	1F OUTBOUND	日勤 8:00 21:00 夜勤 21:00 6:00	OUTBOUND	070-1189-8904
返品積込	1F OUTBOUND	9 :00 -18:00	Vendor Return	070-1189-8856
廃棄物積込	1F INBOUND	日勤 8:00 19:00 夜勤 19:00 6:00	Facility (Eco Team)	TBD (10月設定予定)
緊急連絡先	警備室	0:00 - 24:00	Security	080-7045-9133

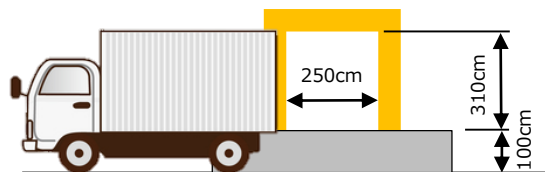
## ■ Dock 間口の仕様

地上からの高さ：100cm

間口の幅：250cm

FC 構内から間口の高さ：310cm

※レベラー間口には限りがありますので、できるだけエアサス車でのご来構をお願いいたします。



## ■ 受付可能なトラック ※流山FCにはフォークリフトはありません。

トラックサイズ：4t、10tまで（荷台の高さが合わない場合は不可）

トラックの形状：エアサス車推奨。ウイング車の場合でも、トラック後方から荷卸しを行っていただきます。

横からの荷卸し不可となります。四方から刺せるパレットをご使用ください。

荷台の高さ：75～125mmまでレベラーにより橋掛け可能

荷台の幅：210cmまで

荷台天井の高さ：300cmまで

## ■ 避難経路

地震(震度5以上・火災発生時)

非常ベルが鳴ったら、すぐに作業を中断

館内放送に従い、屋外避難場所（西駐車場）に避難

最寄りの階段や非常口から避難

避難場所に到着したら、整列して点呼を受ける。

点呼完了後は指示があるまで座って待機。



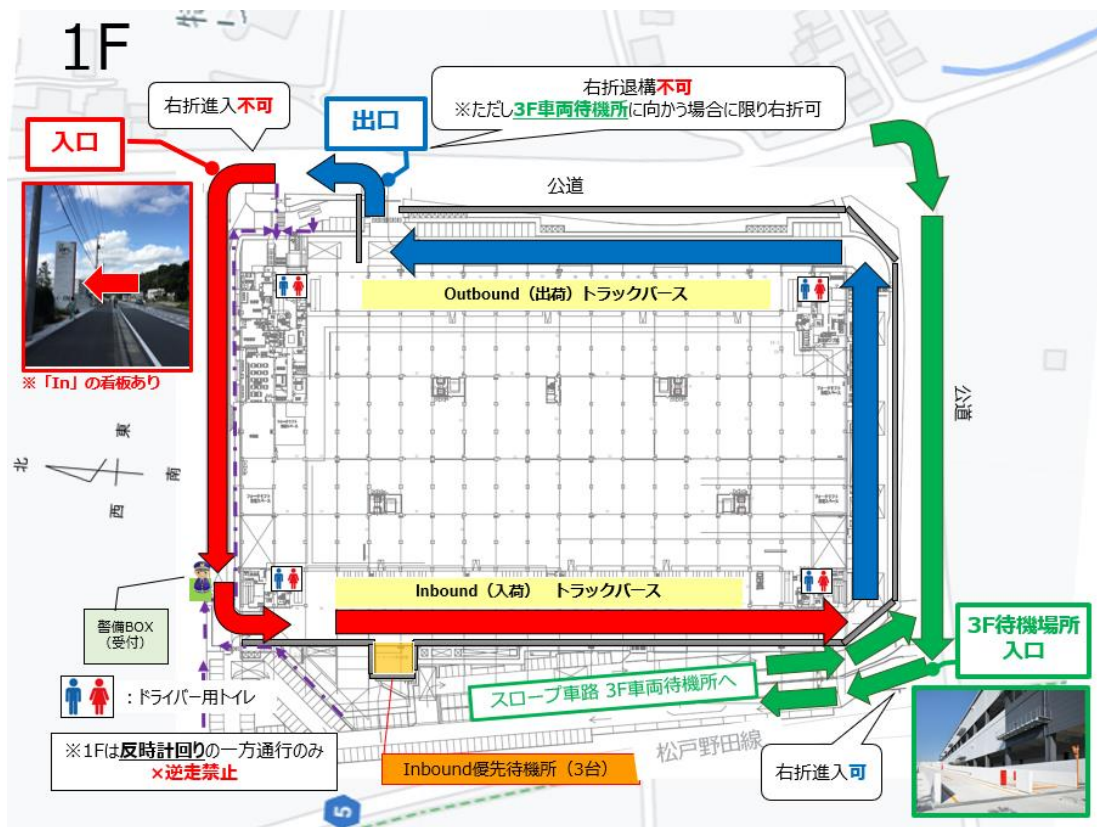
# 入出構の注意点



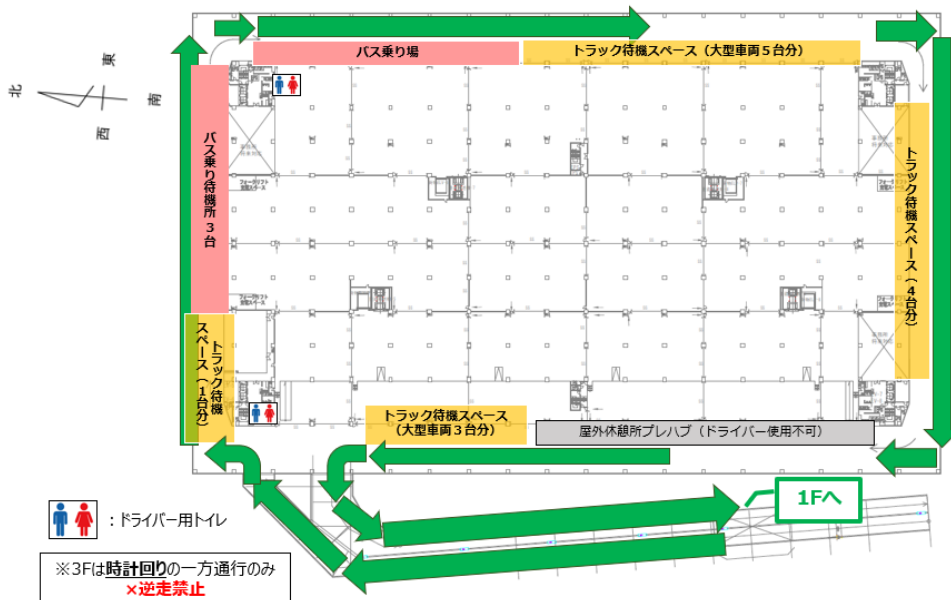
## ■ 入出構に関する注意点

- ※待機場所に限りがありますので、予定時間の30分以上前には入構出来ない可能性があります。
- ・周辺路上での長時間停車並びに不法投棄はおやめください。構内待機場をご利用ください。
- ・1階の入口への右折入構は禁止となります。左折入構をお願いいたします。
- ・3階待機場へは、1階で受付済みの車両のみ入構可能です。  
センサー、カメラで監視していますので、未受付車両には警備員がお声がけ致します。

# 受付の流れ/構内について



# 3F



## 【受付の流れ】

### ■ 1F入構

※1F構内は**反時計回り**の一方通行になります。

- ① 敷地へ**入構**し、車両受付の警備BOX手前で停車してする（サイドブレーキかけ忘れに注意）
- ② 警備BOXで**受付と検温**を行う
  - 入構証やドライバー用バッジ等がセットになった袋を警備隊からお受け取りください
  - 警備隊によりドライバー様へDockを指定する。待機の場合は1F or 3Fの待機場所へご案内します
- ③ **待機**の場合は弊社担当から、搬入ドア・呼び出し時間を呼び出し機でご案内いたします
- ④ 準備が整いましたら**呼び出し機**にて指定のDockが表示されますのでご連絡がありましたら、着車・搬入ください
- ⑤ 着車後、弊社担当に**トラックの鍵**をお預けください
- ⑥ 作業終了後、弊社担当より預かり証と引き換えにトラックの鍵を**返却**します
- ⑦ ②でお渡しした袋一式を、ドック各箇所に置かれている**返却BOX**に入れて返却する  
(警備BOXまで戻す必要はありません)

### ■ 3F待機場所の注意点

※3F構内は**時計回り**の一方通行となりますのでご注意ください。

- ・3Fへ上がるには**一度退構**し右折、建屋南側へ回りミドリ矢印の順路に従ってスロープで上がってください。
- ・駐車場の指定はありませんので、空いてるスペースに駐車ください。
- ・作業終了後**お帰りの際は**1階出口からの右折出構は禁止となりますので、**左折出構**をお願いいたします。