

TYO4 基本情報

■ 受付場所と連絡先

	受付場所	稼働時間	担当部署	連絡先
通常納品/ 資材納品	S021-S112	8:00 - 20:00 20:00 - 7:00	インバウンド 入荷担当	070-1189-9052
出荷用資材納品	N011-N012	8:00 - 19:00 20:00 - 7:00	アウトバウンド 出荷担当	070-1189-9065
集荷	N031-N102	8:00 - 19:00 20:00 - 7:00	アウトバウンド シップドック	070-1189-8973
返品積込	N021-N022	8:00 - 19:00 20:00 - 7:00	バンダーリターン	070-1189-8979
廃棄物積込	S011-S012	8:00 ~ 20:00	施設管理技術部	080-4626-8108

■ Dock 間口の仕様

地上からの高さ: 99cm 間口の幅: 250cm FC 構内から間口の高さ: 270cm

※レバラー間口には限りがありますので、できるだけエアサス車でのご来構をお願いいたします。

■ 受付可能なトラック

トラックサイズ: 4t,10t まで

トラックの形状: エアサス車のみ可能、荷台露出しているトラック、ウイング車、乗用車、軽トラ不可

荷台の高さ: 74 ~ 124cm までレバラーで橋掛け可能な高さ

荷台の幅: 200 ~ 250cm まで

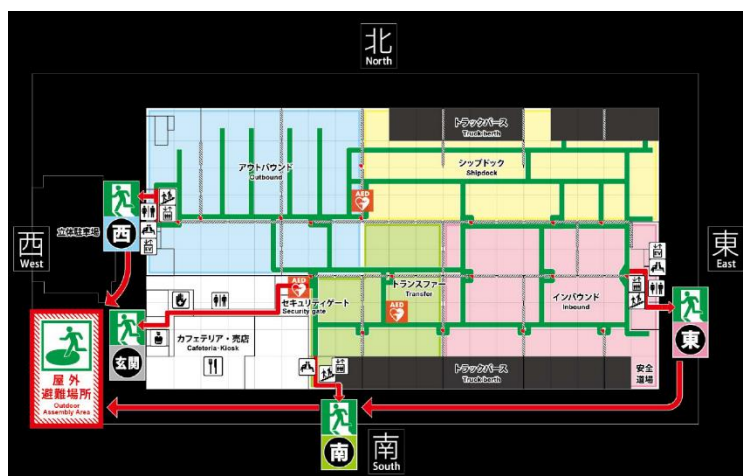
荷台天井の高さ: 370cm まで

■ 避難経路

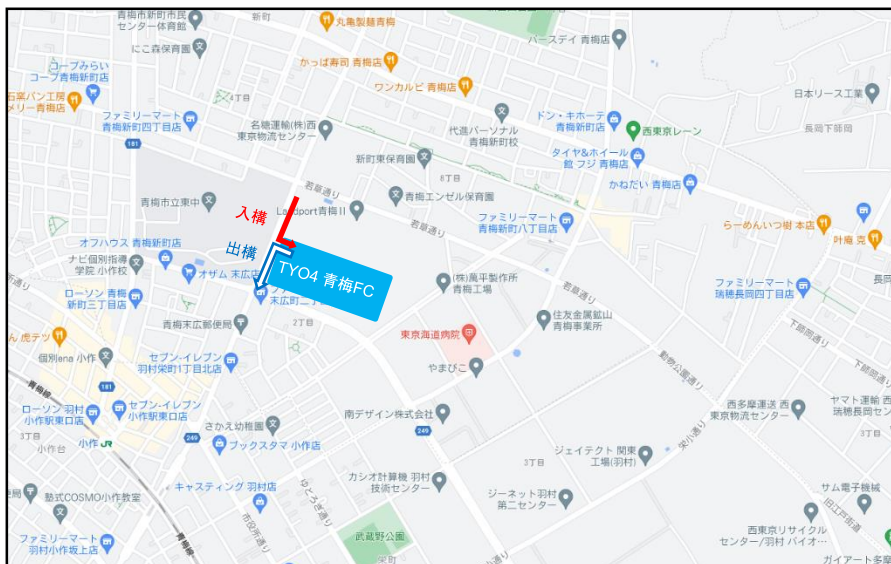
地震(震度5以上・火災発生時)

非常ベルが鳴ったら、すぐに作業を中断
館内放送に従い、エントランス前広場に避難
最寄りの階段や非常口から避難

避難場所に到着したら、整列して待機



入出時の注意点

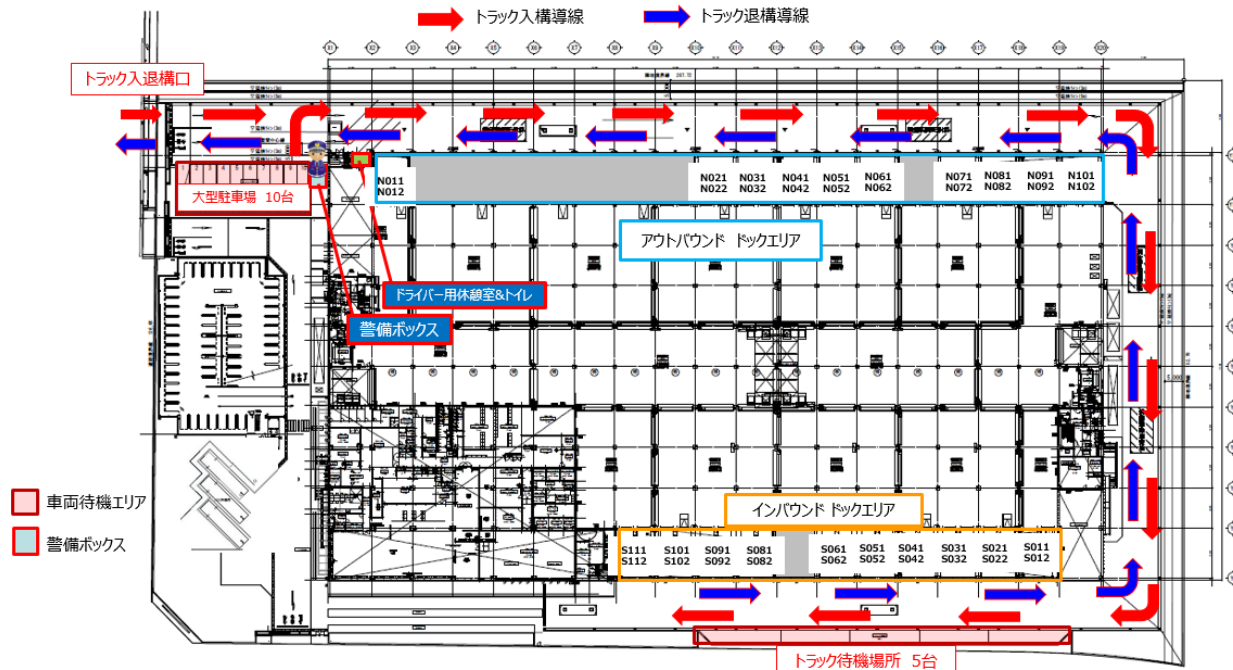


圏央道 青梅I.Cから車で約11分

■ 入構出構に関する注意点

- ・周辺路上での長時間停車並びに不法投棄はおやめください。構内待機場所をご利用ください。
- ・建物へは左折入構、左折退構をお願いします。
- ・トラック用出入口をご利用ください。乗用車出入口の使用は禁止です。

構内について



■ 構内移動に関する注意点

- ・構内は10km/h 制限です
- ・敷地へ入構し、大型車両の待機駐車場へ直接駐車ください。(予約まで30分以上ある場合は、一度退構いただきます。)
- ・整備不良車両、故障車両は入構することができません。着車後不備が判明した場合は直ちに弊社担当に報告ください。
- ・接車の際のトラック破損の費用に関してはご負担できませんので、あらかじめご了承ください。
- ・誘導はできませんので、安全確認、後方確認を必ずお願いいたします。
- ・構内スタッフの安全確認と合図があるまで着車ドックから車両を発進させないでください。

その他

- ① 入荷について、待機する場合は呼び出し端末の指示に従ってください。出荷について、受付でお渡しする袋に記載の電話番号に一度お電話ください。着車または待機をお伝えします。
- ② ドック通用口にて入稿証を提示ください。
- ③ ラッシングバーは所定の位置においてください。
- ④ 積込・積み降ろし作業を行う前に車両の鍵を預かるルールになっております。エアサス車で車両の鍵を預けられない場合、ドックにて「ハンドルロック」を貸し出します。運転席のハンドルにロックをして頂き、その鍵を車両の鍵の代わりにお預かりします。
- ⑤ 新型コロナウイルス対策中は、以下ご注意ください。
 - 1) 車両のカギや伝票等、手渡しは禁止です。スタッフの指示に従い、カギはキーボックスに預け、伝票は棚や作業台においての受け渡しをお願いします。
 - 2) ロールボックス受け渡しの際は仮置き場に置いて受け渡しとしてます
 - 3) 構内での空パレット最大積載段を制限しています。スタッフの指示に従ってください。
 - 4) 構内では2m間隔の順守をお願いします。付き添いのドライバーさんや他社のドライバーさんとも距離をとってください。