

川口ロジスティックスセンター 構内案内



〒333-0024
埼玉県川口市領家4-9-37
MFLP川口 I



目次

・倉庫について

1. 駐車場
2. 事務所・休憩室
3. 庫内図

・倉庫内ルールについて

1. 庫内の安全ルール
2. 歩行帯ルール

・災害対応について

1. 庫内1時避難場所
2. 広域避難場所

・連絡先について

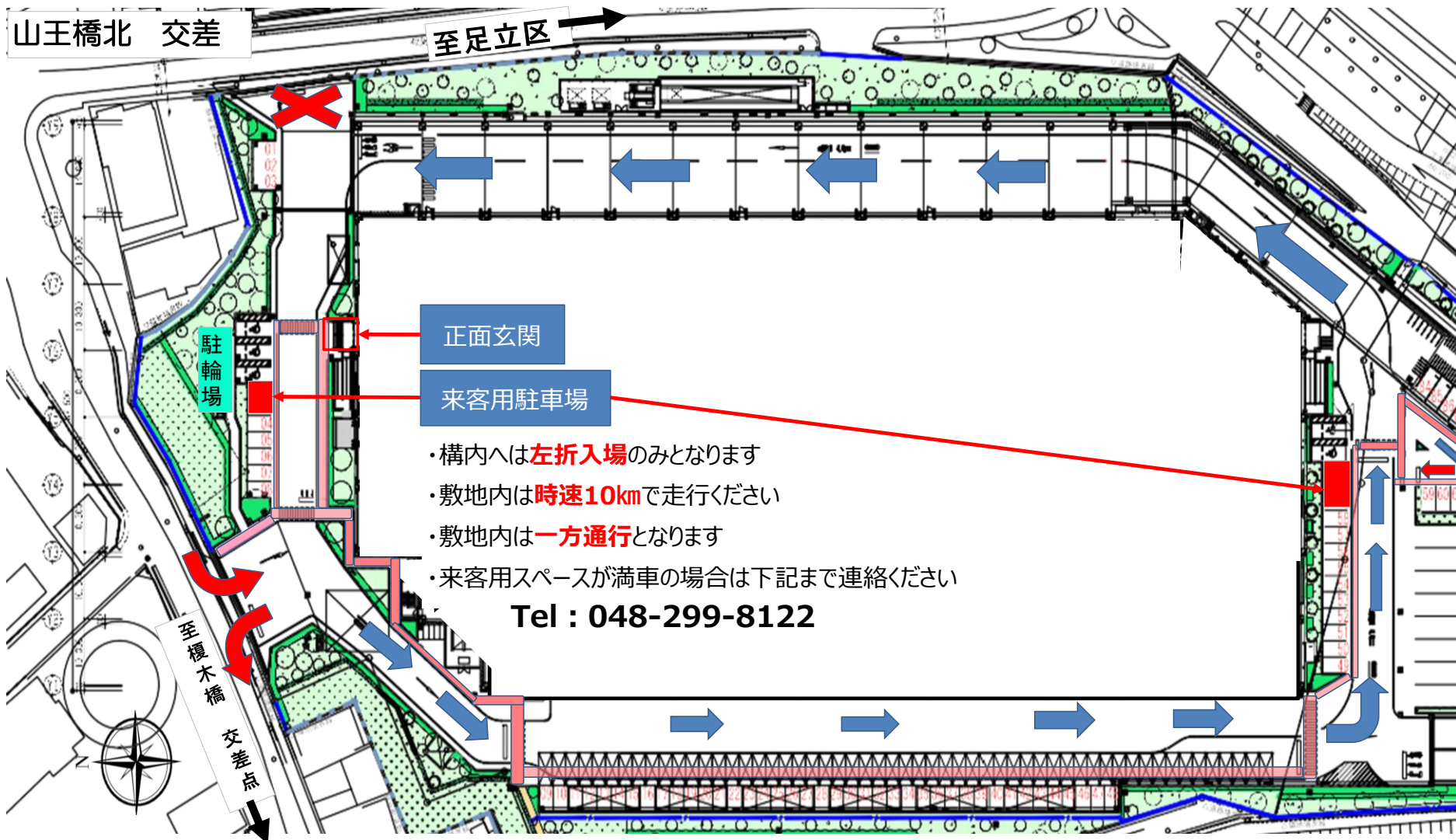




倉庫について





駐車場





事務所・休憩室

- ・正面玄関を左折でエレベーターホール
右折で事務所、休憩室がございます
- ・休憩室は共有スペースとなります
節度を持った利用をお願い致します





休憩室ルールについて



☆ 休憩室の使い方：

休憩室はクライアントの方もご利用しますので、ご迷惑をお掛けしないように節度ある行動をお願いします。



※ 大声でしゃべる・大声で笑うなどはNGです。

昼食をとる際は休憩室を使用してください。

※ 飲料・食品等でテーブルを汚した際はダスターを使って掃除をする事。

席を立つ際は椅子をテーブルに入れてください。

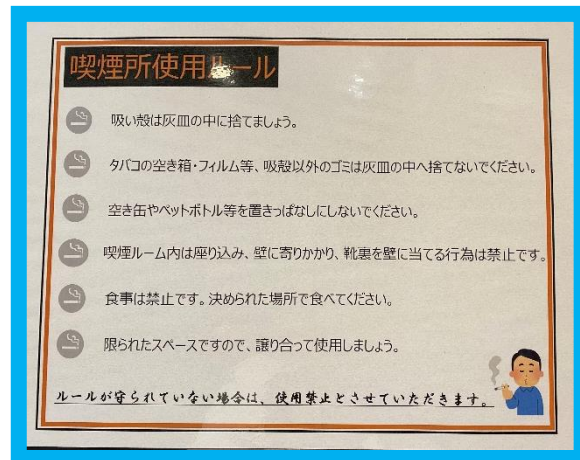
喫煙場所・喫煙ルール

☆喫煙場所

喫煙ができるのは灰皿が
設置されている場所のみとなります。

※基本的に敷地内は全面禁煙です。
歩きたばこも禁止！近隣でのたばこも禁止！
喫煙は指定された場所をお願いします！

喫煙所ルール



1F北側



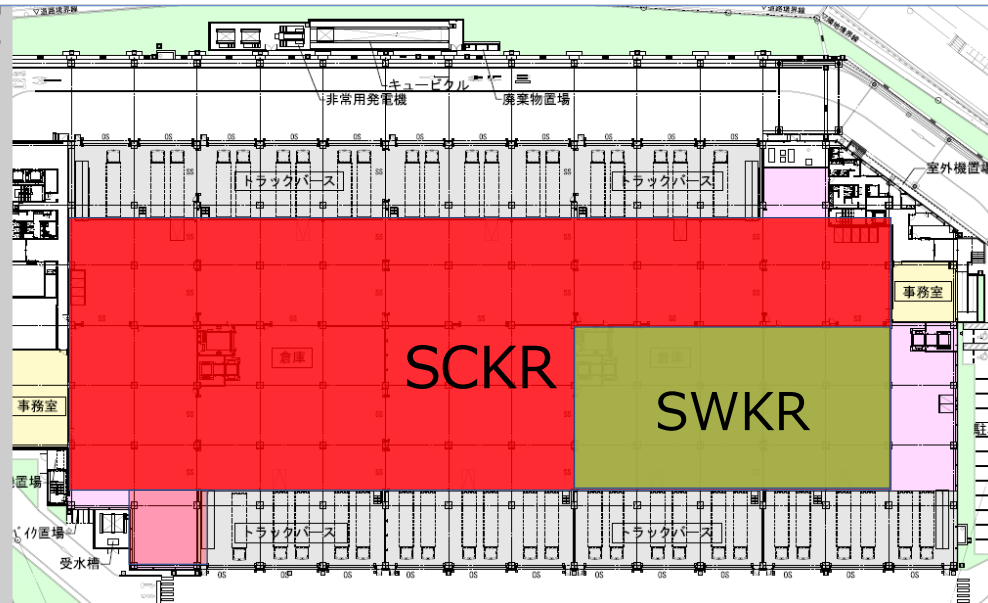
空き缶やペットボトル等を置きっぱなしにしないでください！




庫内図

- ・庫内を複数の案件で切り分けております
目的の区画をご確認の上ご来館ください

1階図面



2階図面





倉庫内ルールについて



1.構内は絶対に走らない


走る

- ・周りが見えづらくなる(死角が多くなる)
- ・転倒時の衝撃が大きくなる
- ・周りを巻き込んだ際の転倒比率が多くなる
- ・周りを巻き込んだ時の転倒時の周りへの衝撃も多くなる



走ることによって危険がたくさんあります！

2. 構内の通行ルールを守る



トラテープ 物置禁止エリア（※一時的でも禁止）
斜めテープ

特に、防火設備周りに設置されている。例えば、防火シャッター下に物があると、閉まらず火や煙等が広がる。



緑テープ 歩行導線（※荷物・台車・ハンドフォーク等を含む）
 基本として右側を通行。（**リフトが交差す箇所あり!**）




黄テープ フォークリフト導線

フォークリフトの導線となっているが作業上**歩行者が交差する箇所あり!**



赤テープ 一時停止（安全性の向上）

一旦停止をして左右の安全確認をする。



白テープ 物の定位置管理（生産性の向上）

何を置く場所なのか明確に表示することにより、迷うことなく安全に作業が行える。


フォークリフトについて（作業者）

フォークリフトから **3 m**以内には立入らない！

リーチフォーク



ハイピックランナー



3 m内に立ち入ってしまった場合は、自分から速やかに立ち去ること
ドライバーとのアイコンタクトを忘れずに！

※ドライバーは皆さんのことが見えていません！！



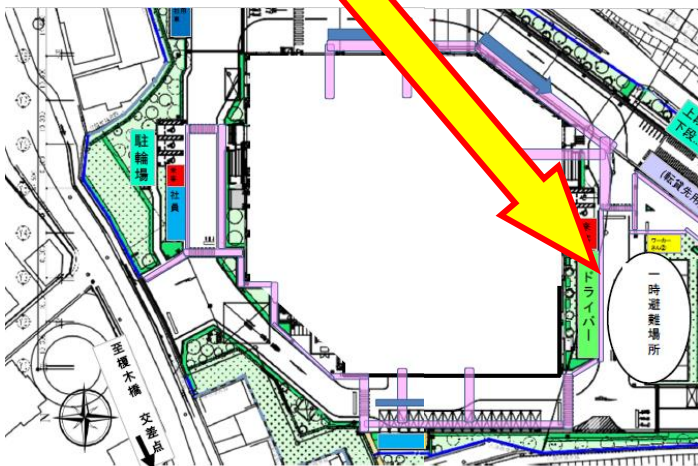
災害対応について



避難場所について

※一時避難場所

川口ロジスティクスセンター 駐車場



1時避難場所について

- ・南側駐車場
- ・ピンクの歩行導線を通る
- ・トラックバスから出るのもOK
- ・避難に関しては館内放送または、社員が呼びかける
- ・点呼が終わるまで帰宅しない

※広域避難場所

川口市立領家小学校





連絡先について

川口ロジスティクスセンター事務所

TEL : 048-299-8122

※24時間受付けていますが、深夜から早朝にかけては
受付対応の人数が限られています。