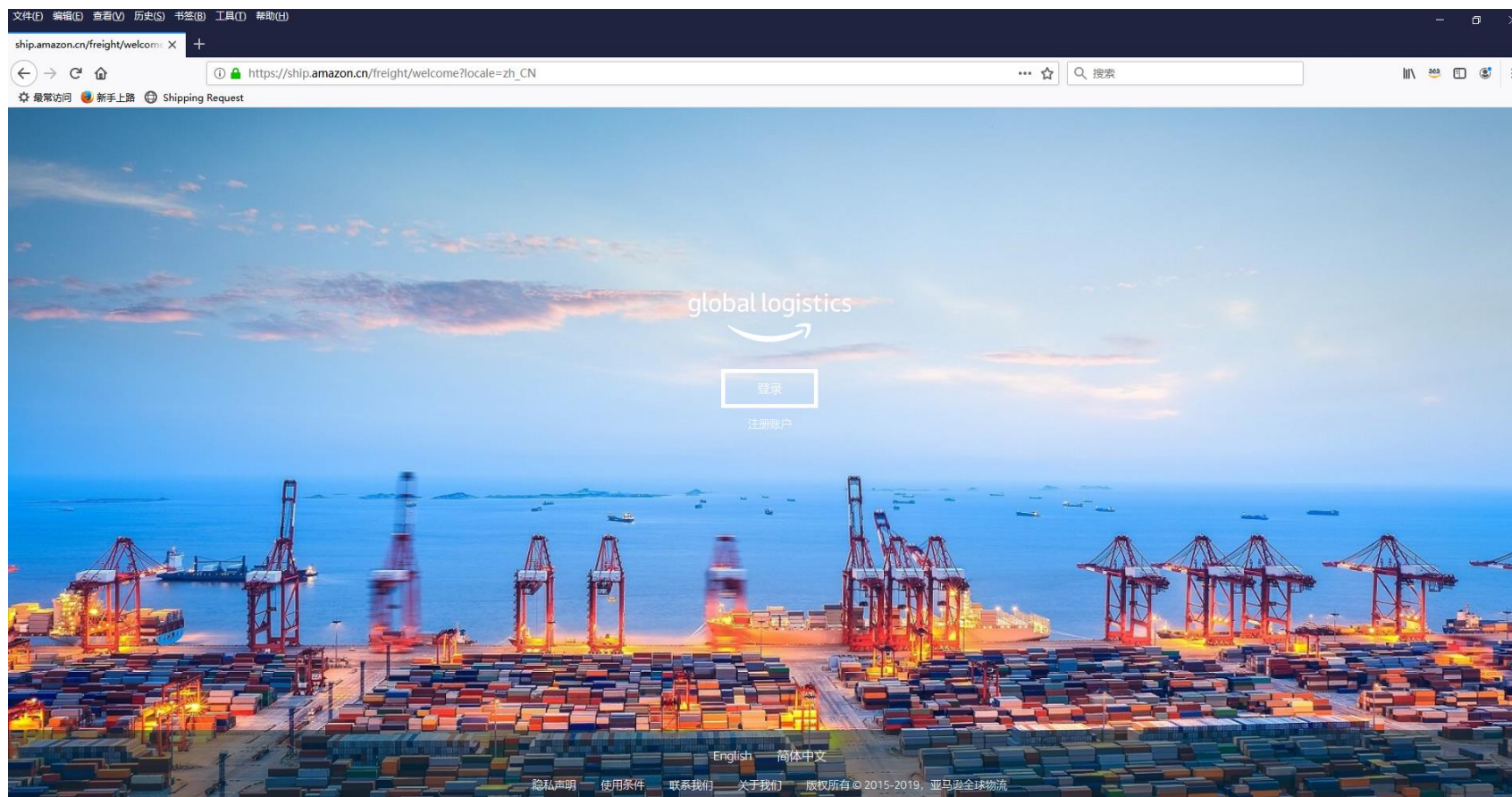


亚马逊全球物流订舱平台（AGLC）注册指南（中国大陆境内公司抬头注册）

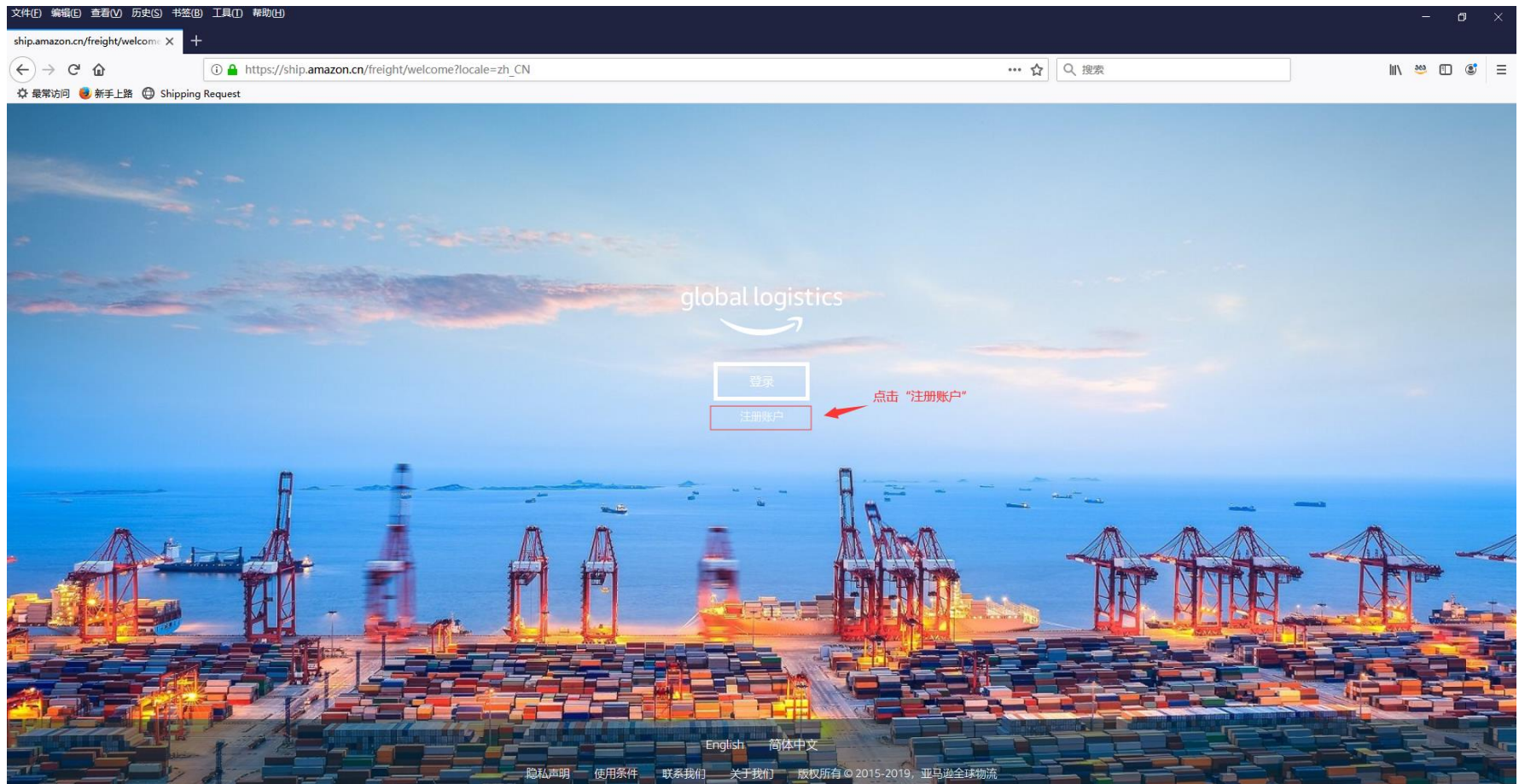
1. 物流登入账号注册

a) 登入网址: <https://ship.amazon.cn>



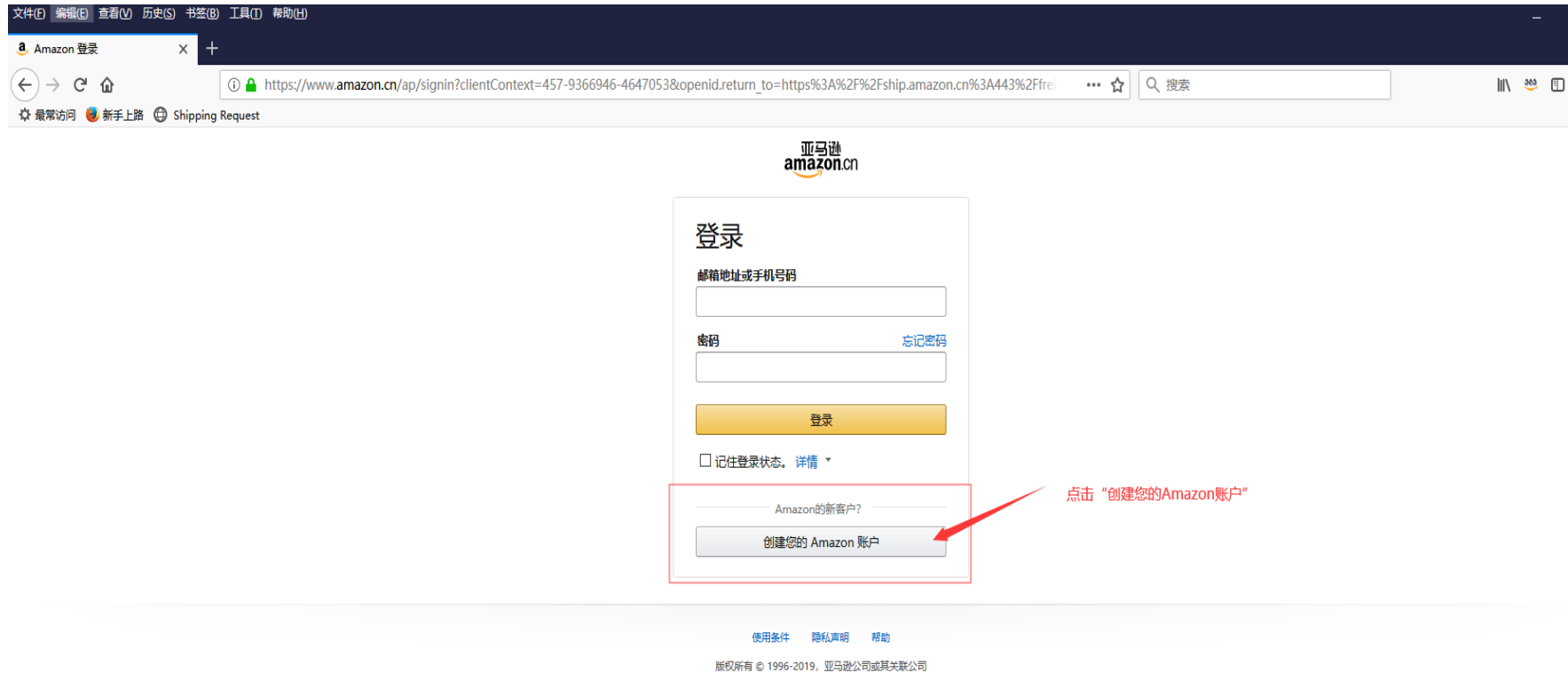


b) 点击“注册账户”



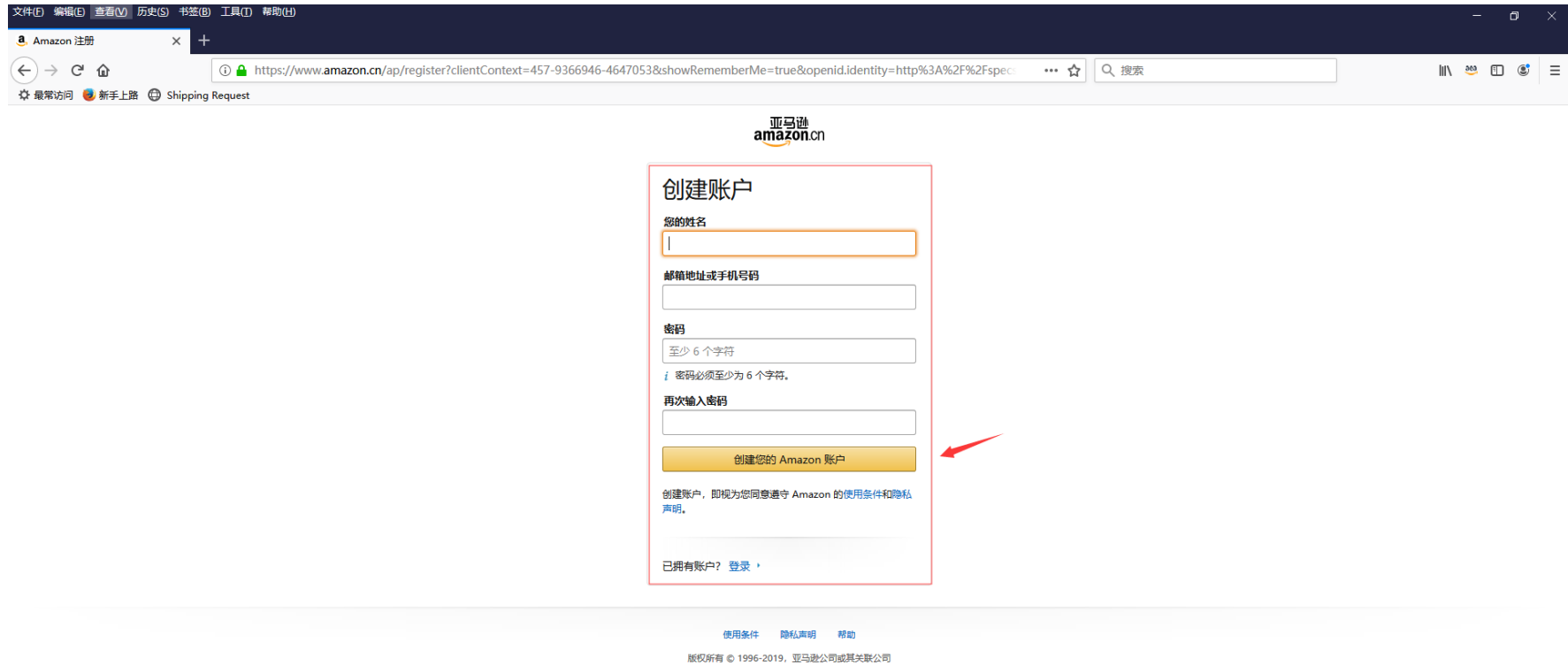


c) 点击“创建您的 Amazon 账户”





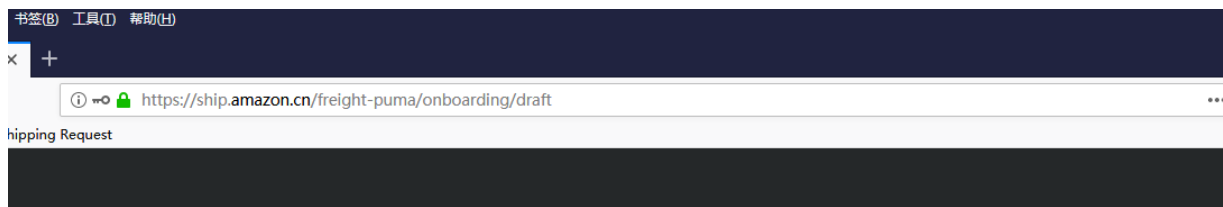
d) 填写“账户名字”、“登录邮箱或者手机号”和“密码”后点击“创建您的 Amazon 账户”完成物流登入账号注册



2. 公司注册信息填写

a) 公司资料信息填写:

- i. “国家/地区”: 选择“中国大陆”
- ii. “法定公司名称”: 按照营业执照填写公司名字全称
- iii. “统一社会信用代码”: 填写营业执照上统一信用证编号



创建您的公司资料

在您开始运送货物前我们需要验证您的公司信息。在您提交新账户之后验证过程至少需要1个工作日。

公司资料

国家/地区

中国大陆

法定公司名称

按照营业执照填写公司名字全称

统一社会信用代码

填写营业执照上统一信用证编号

公司文档

文件必须是PDF或JPG, 小于2MB


营业执照

上传

b) 公司文档：点击“上传”链接，上传三证合一的营业执照，文件格式必须是 PDF 或者 JPG, 文档大小不超过 2MB

统一社会信用代码
填写营业执照上统一信用证编号

公司文档 文件必须是PDF或JPG，小于2MB

营业执照  **上传**

公司地址

c) 公司地址填写：

- i. “省/自治区/直辖市”：按照营业执照上的省份/自治区/直辖市填写
- ii. “城市”：按照营业执照上的城市填写
- iii. “地区”：按照营业执照的地区填写（例如二级城市或者县、村等）
- iv. “地址”：按照营业执照上的具体地址填写
- v. “邮编”：邮编



公司地址

这是您的公司在中国大陆已注册合法地址。

省/自治区/直辖市 按照营业执照上的省份/自治区/直辖市填写	城市 按照营业执照上的城市填写
地区 按照营业执照的地区填写 (例如二级城市或者县、村等)	
地址行1 按照营业执照上的具体地址填写	
地址行2 (可选)	
邮政编码 邮编	

合同签署人信息



- d) 合同签署人信息
 - i. “合同签署人姓名”： 签署电子合同的人员姓名
 - ii. “电子邮件”： 接受电子合同的邮箱
 - iii. “联系电话”： 沟通联系的电话号码
 - iv. “合同签署人职位”： 签署电子合同的人员职位

合同签署人信息

请告诉我们谁是您公司的代表。此人必须获得您的企业授权，可代表您的企业与我们签署合同。

合同签署人姓名 签署电子合同的人员姓名	电子邮件 接受电子合同的邮箱
+86  联系电话 沟通联系的电话号码	
合同签署人职位 签署电子合同的人员职位	

账单和财务信息

- e) 财务联系人：
 - i. “姓名 “：填写财务联系人姓名
 - ii. “电子邮件 “：财务的电子邮箱
 - iii. “联系电话 “：财务的电话号码

账单和财务信息

请告诉我们您的关于账单和付款等财务问题的联系人信息。

财务联系人

请告诉我们财务联系人信息。

姓名 填写财务联系人	电子邮件 财务电子邮箱
+86  联系电话 财务联系电话	

- f) 发票寄送
 - i. “开票选择 “：可以选择“逐票开票”或者“合并开票”，“合并开票”最多可以 8 票物流订单的费用合并开票（8 票开票总金额不超过 8 万人民币）
 - ii. “姓名 “：发票接收人员姓名

- iii. “电子邮件”：发票接收人员电子邮件
- iv. “联系电话”：发票接收人员的电话号码
- v. “公司地址”和“其他地址”：默认为公司注册地址，如果实际发票签收地址和公司注册地址不同请选择“其他地址填写”，填写方式和填写“公司地址”基本类似

发票寄送

告诉我们您的发票寄送选择，包括寄送联系人和寄送地址。

开票选择
合并开票

姓名
发票接收人员姓名

电子邮件
签收发票的人员邮箱

+86
联系电话
签收发票的人员电话

公司地址

按照营业执照上的具体地址填写，按照营业执照的地区填写（例如二级城市或者县、村等），按照营业执照上的城市填写，邮编，中国大陆

其他地址

如果实际签收发票地址和公司注册地址不同请选择“其他地址”填写



g) 发票信息

- i. “公司开户行”： 公司对公银行账号开户行信息（具体到所属支行）
- ii. “公司开户行账号”： 公司对公银行账号号码

发票信息

告诉我们将被打印到发票上的公司开户行名称和账号

公司开户行

公司对公银行账号开户行信息（具体到所属支行）

公司开户行账号

公司对公银行账号号码

税票地址：

按照营业执照上的具体地址填写, 按照营业执照的地区填写（例如二级城市或者县、村等）, 按照营业执照上的城市填写, 邮编, 中国大陆

查看条款

h) 查看条款：勾选“我理解并同意危险品条款”

税票地址：

按照营业执照上的具体地址填写, 按照营业执照的地区填写（例如二级城市或者县、村等），按照营业执照上的城市填写, 邮编, 中国大陆

查看条款



我理解并同意 危险品条款。

i) 点击右侧“提交”按钮，提交公司信息

The screenshot shows a form with two buttons: a blue '提交' (Submit) button and a grey '取消' (Cancel) button. A red rectangular box highlights the '提交' button, and a red arrow points to it from the right side of the form.

j) 提交后我们会审核信息内容进行下一步电子合同的签署，具体进程可联系自己的物流客户经理

