

Registro na Amazon – Conta Unificada para vender nos EUA, Canadá e México

Esse guia explicará quais os aspectos a serem considerados, como configurar e administrar sua conta unificada.

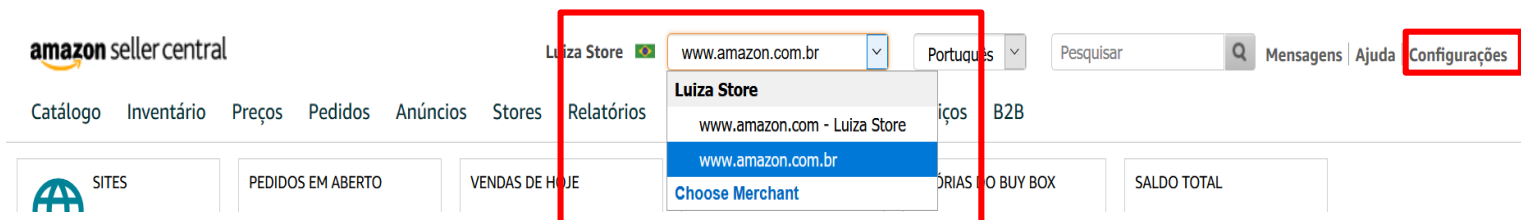
A Conta Unificada permite que você:

- Compartilhe informações de ofertas e gerencie seu inventário consistentemente entre os sites da Amazon nos EUA, Canadá, México e Brasil
- Mantenha registros dos seus pedidos recebidos em múltiplos mercados dentro do Seller Central, tanto em Gerenciar pedidos quanto através de Relatórios de pedidos combinados.
- Acesse ferramentas e serviços que irão lhe ajudar a gerenciar seus negócios nos EUA, Canadá, México e Brasil.
- Pague uma única mensalidade do Plano de vendas profissional para a Conta Unificada
- Atualize informações da conta através de uma interface de usuário consolidada.

1- CADASTRO

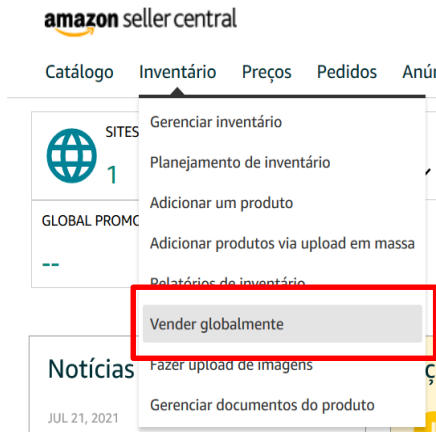
Uma vez que você escolheu o site do país que você deseja vender, é necessário submeter algumas informações obrigatórias para que sua conta esteja habilitada para começar a vender.

Navegando entre os sites: Através da sua conta unificada das Américas você é capaz de navegar entre os países disponíveis para vender através da lista no menu suspenso logo ao lado do nome de sua loja.



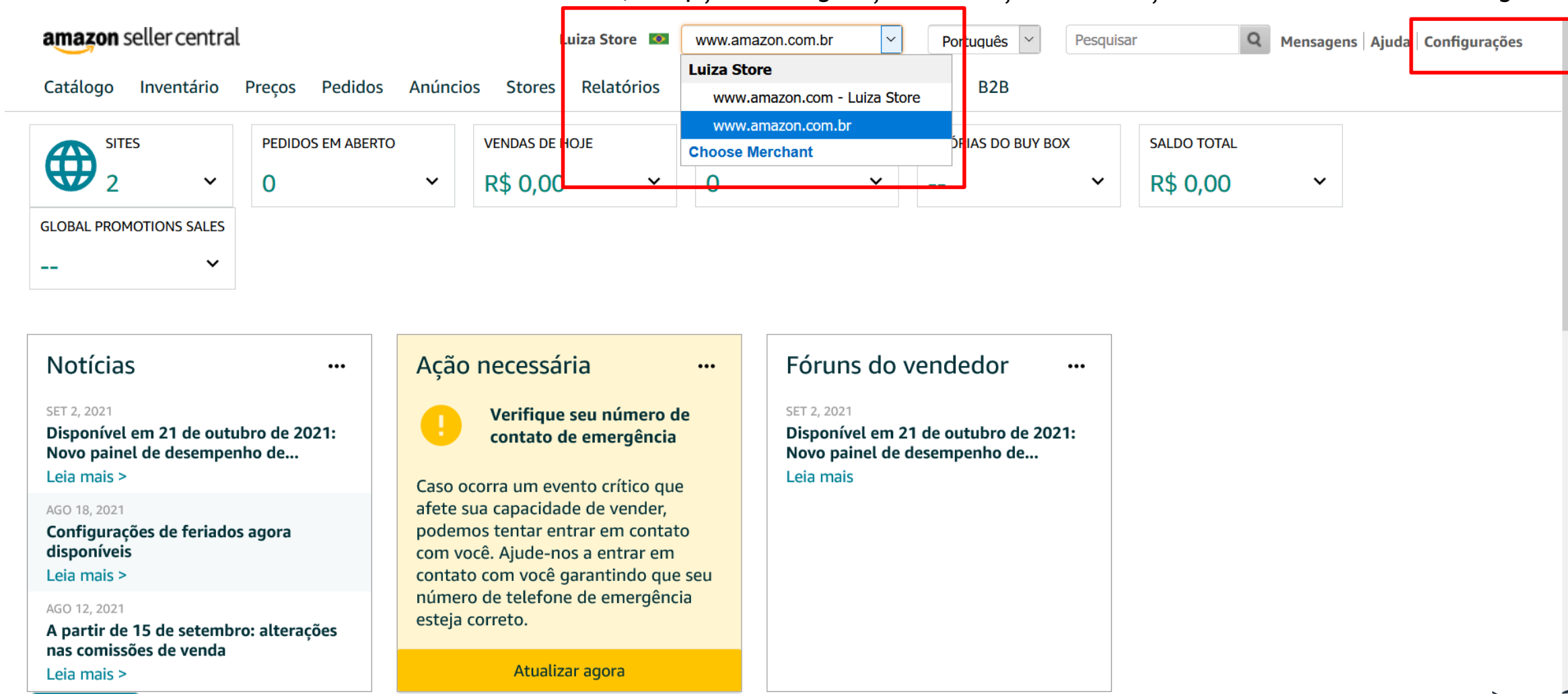
Consulta Conta Unificada

Para consultar se a conta está habilitada basta clicar nos passos abaixo:



Registro na Amazon

Ao selecionar no menu suspenso a **conta americana** aparecerá na tela inicial um alerta para completar seu registro com informações fiscais e cadastrais. Além disso é recomendado já configurar uma **conta bancária** que possa receber **moeda estrangeira** e um **cartão de crédito internacional**. Para isso acesse dentro da conta americana, na opção "Configurações" a seleção "Informações da conta" indicada na imagem abaixo.



The screenshot displays the Amazon Seller Central dashboard. At the top, the 'amazon seller central' logo is on the left, and the 'Configurações' (Settings) link is highlighted in a red box on the right. Below the logo, a navigation menu includes 'Catálogo', 'Inventário', 'Preços', 'Pedidos', 'Anúncios', 'Stores', 'Relatórios', and 'B2B'. A dropdown menu is open, showing 'Luiza Store' with a Brazilian flag, 'www.amazon.com.br', and a 'Choose Merchant' option. Below the navigation, there are several summary cards: 'SITES' (2), 'PEDIDOS EM ABERTO' (0), 'VENDAS DE HOJE' (R\$ 0,00), 'DIÁRIAS DO BUY BOX' (0), and 'SALDO TOTAL' (R\$ 0,00). The bottom section features three panels: 'Notícias' (News) with a date of SET 2, 2021 and a notice about a new performance dashboard; 'Ação necessária' (Action Required) with a warning icon and a message to verify the emergency contact number; and 'Fóruns do vendedor' (Seller Forums) with a date of SET 2, 2021 and a notice about a new performance dashboard.



Informações Complementares da conta

Após selecionar a página do país desejado clique em “Settings” (Configurações). Nessa página você conseguirá realizar o preenchimento das informações essenciais para habilitar a venda nesse novo marketplace, sendo elas:

Payment Information	
Deposit Methods	Charge Methods
Invoiced order payment settings	
Business Information	
Business Address	Legal Entity
Official Registered Address	Merchant Token
Language for feed processing report	Display Name
Shipping and Returns Information	
Return Address	Shipping Settings
International Returns Providers	Buy Shipping Preferences
Tax Information	
CPF/CNPJ Information	Tax Information
RFC ID	VAT Information






Método de Cobrança - Charge Methods

Ao se cadastrar em um novo site de vendas da Amazon, pedimos que você informe um cartão de crédito internacional, com endereço de cobrança válido, localizado em um país qualificado. Os cartões aceitos variam de acordo com o Marketplace. Para mais informações, clique nos links a seguir, com país correspondente selecionado: [EUA](#) - [CA](#) - [MX](#). Não aceitamos métodos de cobrança alternativos, como cartões de crédito pré-pagos, vales-presentes, cheques ou sistemas de pagamento on-line, como o PayPal. Apenas cobraremos deste cartão de crédito caso seu saldo de pagamento de vendas esteja negativo.

Charge Methods

[Account Info](#)

[Add new charge method](#) [Manage Charge Method](#)

CREDIT CARD  ending in 7793 Replace Charge Method	EXPIRES ON 12/2028 CARD HOLDER'S NAME ANA LUIZA L KANTOR BILLING ADDRESS alameda jau, SP, Sao Paulo, Brazil - 01420000	ASSIGNED MARKETPLACES  Amazon.com  Amazon.com.br
---	--	---



Add new charge method

Select the marketplace for which you would add a new charge method.

Amazon.com.br

Amazon.com

[Cancel](#) [Add](#)

If the marketplace has an existing charge method, it will be replaced with the new one.



Método de Recebimento - Deposit Methods

A Amazon usa transferências eletrônicas para pagar a você os lucros das vendas. Antes de você receber os pagamentos, sua conta de vendedor deve especificar uma conta bancária. Caso você não possua uma conta bancária no país em que pretende vender, e deseja receber em sua conta bancária brasileira é necessário a criação de uma conta em um parceiro especializado em pagamentos globais que possibilita a realização de pagamentos locais para transações internacionais. Após a conclusão do cadastro este parceiro irá exibir os dados da conta para depósito no país desejado, que devem ser preenchidos no Seller Central.

Deposit Methods



[Account Info](#)

[Add new deposit method](#) [Manage Deposit Methods](#)

Assign deposit methods

You must specify a bank account to these marketplaces for receiving payments

UN-ASSIGNED MARKETPLACES

	Amazon.com.br	<input type="button" value="Assign"/>
	Amazon.com	<input type="button" value="Assign"/>



Informações Fiscais - Tax Information

Informações Fiscais (Tax Information): Para habilitar sua conta para vender nos EUA você precisará preencher os dados fiscais (*Tax Interview*) para que os tributos incidentes na operação com a Amazon (tarifas) sejam calculados de forma correta.



Questionário de informações tributárias

Selecionar o idioma

Portuguese

Opção 1:

Sobre você

Qual é a sua classificação fiscal?

Pessoa física

Empresa

** "Pessoa física" inclui empreendedores individuais ou LLCs de membro único, onde o proprietário é uma pessoa física

**Essa informação não está relacionada ao seu plano de vendas na Amazon (Professional/Individual)*

Para fins fiscais dos EUA, você é um cidadão americano?

Sim

Não

Opção 2:

Sobre você

Qual é a sua classificação fiscal?

Pessoa física

Empresa

** "Pessoa física" inclui empreendedores individuais ou LLCs de membro único, onde o proprietário é uma pessoa física

Para fins fiscais dos EUA, você é um cidadão americano?

Sim

Não

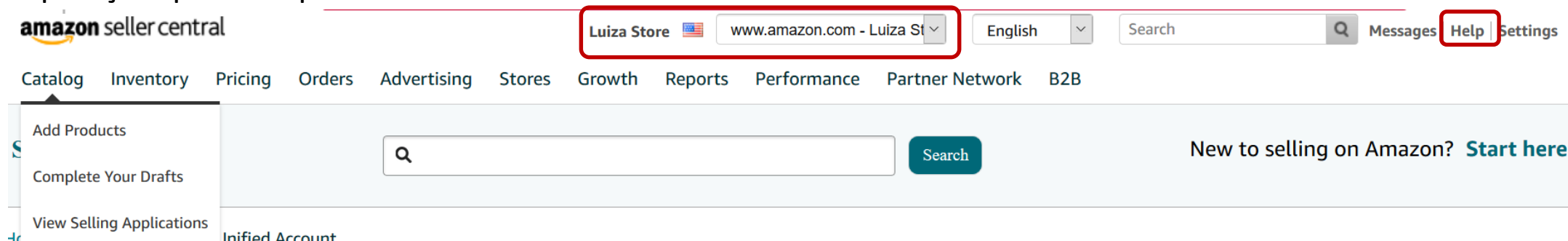
Tipo de beneficiário

Organização internacional

Pronto!

Agora você já pode começar a vender! Para isso selecione seus produtos e adicione ao nosso catálogo. Se tiver dúvidas sobre o processo, acesse a nossa landing page.

Precisa de ajuda? Você pode contar com nosso Suporte, através da seção Ajuda (“Help”) de acordo com a operação que você precisar.



Importante: Você deve contatar o Serviço de Suporte (Seller Support) de acordo com o site de venda em que precisar solucionar suas dúvidas. Exemplo: Se sua dúvida se tratar de sua operação no BR contate o Seller Support pelo Seller Central Brasil (Seção “Ajuda”). Caso você necessite de auxílio para sua operação na Amazon US, contate o suporte através do Seller Central US (Seção “Help”). O mesmo vale para México e Canadá.

