



كيفية تسجيل وإعداد حساب بيع جديد على
Amazon.eg

مايو 2021

مزايا البيع على أمازون

التواصل مع ملايين العملاء بسهولة دون إنشاء موقع ويب.



الاستفادة من المعرفة بالعلامة التجارية لأمازون وثقة عملائنا.



لا يوجد التزامات؛ يمكنك الإلغاء في أي وقت.



استخدام شبكات الشحن الخاصة بنا.



الاستفادة من إمكانياتك إلى أقصى حد مع أدوات التحليل المجانية من أمازون.



جدول المحتويات

1 مقدمة حول كيفية إنشاء حساب البائع.

2 أخبرنا عن عملك:

- نوع الحساب.
- معلومات الأعمال.
- عنوان الاستلام.
- طريقة الدفع.
- معلومات عن المنتج.

3 التحقق من الهوية:

- معلومات التحقق من الهوية.
- تحميل مستندات مالك الحساب.

4 مقدمة إلى مركز البيع وكيفية البدء.

مقدمة عن كيفية إنشاء حساب بائع



متطلبات تسجيل حساب البائع

حساب فردي	حساب الأعمال	الممثل القانوني لحساب الأعمال
بطاقة الهوية الوطنية /الإقامة للمالك (يجب أن تكون صالحة)	بطاقة الهوية الوطنية /الإقامة للمالك (يجب أن تكون صالحة)	بطاقة الهوية الوطنية/الإقامة للممثل القانوني (يجب أن تكون صالحة)
كشف حساب بنكي/ بطاقة ائتمان أو فاتورة مرافق لتأكيد عنوان المالك بصيغة PDF	الرخصة التجارية التي يجب أن تحتوي على اسم المالك بصيغة PDF	الرخصة التجارية التجارية والتوكيل مرفقين في نفس الملف بصيغة PDF
عنوان بريد إلكتروني للعمل التجاري أو حساب عميل على أمازون	عنوان بريد إلكتروني للعمل التجاري أو حساب عميل على أمازون	عنوان بريد إلكتروني للعمل التجاري أو حساب عميل على أمازون
رقم الهاتف الفعّال (حيث يمكننا الوصول إليك مباشرة)	رقم الهاتف الفعّال (حيث يمكننا الوصول إليك مباشرة)	رقم الهاتف الفعّال (حيث يمكننا الوصول إليك مباشرة)

مقدمة حول كيفية إنشاء حساب البائع

سجل الان تعلم

البيع عبر الإنترنت تنمية عملك الرسوم والتسعير

amazon



التسجيل مفتوح الآن للبيع على أمازون في مصر

هل أنت جديد في البيع على أمازون؟

هل تبيع بالفعل على سوق أمازون؟

سجل الان

تسجيل الدخول

لفترة محدودة فقط، أصبحت الحسابات الاحترافية متاحة الآن بدون رسوم اشتراك شهرية.

مقدمة حول كيفية إنشاء حساب البائع

لبدء عملية إنشاء حساب البائع على أمازون، يرجى اتباع الخطوات التالية:

- اذهب إلى موقع : sell.amazon.eg
- اضغط على [\[سجل الآن\]](#)

هذا الموقع سيمنحك إمكانية الوصول إلى الكثير من المعلومات التي ستساعدك على فهم أمازون بشكل أفضل، إليك أهم المعلومات التي يمكنك العثور عليها:


- **البيع عبر الانترنت:** تمنحك هذه الصفحة معلومات عامة عن البيع على أمازون، تكاليف البيع، الشحن والتخزين، بالإضافة إلى دليل البائعين الجدد.
- **تنمية عملك:** أدوات و برامج أمازون التي تساعدك في تتبع عملك و تطويره على أمازون.
- **الرسوم و التسعير:** معلومات عامة حول جدول الرسوم لطرق البيع المختلفة.
- **تعلم:** إمكانية الوصول الى المعلومات المتاحة على جامعة البائعين، الاسئلة الاكثر شيوعاً و الندوات التدريبية القادمة و المسجلة.

عملية البدء بسيطة!

عند قيامك بإنشاء حساب بائع جديد على أمازون، تحتاج إلى إضافة المعلومات التالية:

1. أدخل اسمك على الموقع.
2. أدخل عنوان البريد الإلكتروني الذي تريد استخدامه للتسجيل أو إذا كان لديك حساب مشتري على أمازون يمكنك استخدامه لإنشاء حساب بائع.
3. أدخل كلمة مرور (لاحظ أن كلمة المرور يجب أن تكون على الأقل 6 أحرف)
4. أعد إدخال كلمة المرور الخاصة بك لأغراض التأكيد.

أخيراً اضغط على "إنشاء حساب لك في أمازون" لإكمال معلومات تسجيل الدخول الخاصة بك والانتقال إلى الخطوة التالية.



إنشاء حساب

اسمك

البريد الإلكتروني

كلمة المرور

6 أحرف على الأقل

ⓘ يجب أن يكون طول كلمة المرور 6 أحرف على الأقل.

إعادة إدخال كلمة المرور

إنشاء حساب لك في أمازون

بتسجيلك حساب جديد فإنك توافق على شروط الاستخدام والبيع واشعار الخصوصية.

هل لديك حساب بالفعل؟ تسجيل الدخول



أخبرنا عن عملك



نوع الحساب

اختر نوع حسابك كما يلي:

- حساب البائع الفردي (إذا كنت تسجل كفرد ولا تملك / تمثل شركة).
- حساب بائع أعمال (إذا كنت تسجل كشركة تجارية وكان لديك رخصة تجارية) إذا قمت بإنشاء حساب بائع أعمال، يجب عليك إدخال اسم عملك التجاري كما هو مسجل على الرخصة التجارية.

اقرأ اتفاقية حلول الأعمال لخدمات أمازون ثم
اضغط على "الموافقة والمتابعة" لقبولها.

إعداد حساب البيع في أمازون الخاص بك

توفير التالي:



رقم الموبايل أو الهاتف



عنوان النشاط التجاري / التواصل

ما نوع نشاطك التجاري؟

لماذا يجب علي إدخال نوعية النشاط التجاري؟

حدد نوع الحساب

الاسم القانوني للنشاط التجاري

ما المقصود بالاسم القانوني؟

اسم النشاط التجاري ونوع الكيان كما تم التسجيل

بالضغط على موافق والاستمرار، أنت توافق على السياسات والامتيازات والإشعارات التالية وتقبلها
اتفقيه الحلول التجارية لخدمات أمازون

موافقة ومتابعة

معلومات النشاط التجاري

أدخل كافة المعلومات المطلوبة حول عملك التجاري

- البلد والمدينة والمنطقة والعنوان.
 - اسم العرض (يشير إلى اسم المتجر الذي سيظهر على موقع الويب والذي سيراه العملاء).
 - رقم الهاتف
- عند إدخال رقم الهاتف، تأكد من اختيار بلد شركة الهاتف الجوال الخاص بك، واستناداً إلى خيار التحقق من اختيارك سوف تتلقى إما مكالمات هاتفية أو رسالة نصية قصيرة للتحقق من رقم هاتفك.

ثم اضغط على "حفظ ومتابعة".

1 معلومات النشاط التجاري

2 عنوان الاستلام

3 معلومات الدفع

4 معلومات المنتج

5 قم بإعداد متجرك

معلومات النشاط التجاري ل Beginner reg

العنوان المسجل للنشاط التجاري

المملكة العربية السعودية

حدد الولاية

تحديد المدينة

تحديد المنطقة

سطر العنوان 1

سطر العنوان 2

اختر اسم المتجر الفريد الخاص بنشاطك التجاري

إدخال اسم لمتجرك

حدد أحد الخيارات لتلقي رقم تعريف شخصي (PIN) للتحقق من صحة رقم هاتفك

اتصل SMS

+966 51 234 5678

مثال، +1 206 266 1000

لغة التحقق من الرسائل القصيرة

اللغة الإنجليزية (المملكة المتحدة)

إبعث لي رسالة الآن

حفظ ومتابعة

عنوان الاستلام

تحقق من عنوان الاستلام مرة أخرى ثم اضغط على "حفظ ومتابعة".

5 قم بإعداد متجرك

4 معلومات المنتج

3 معلومات الدفع

2 عنوان الاستلام

✓ معلومات النشاط التجاري


عنوان الاستلام Beginner reg

عنوان الاستلام المسجل

test, أبا الكباش, أبا الكباش, الرياض, SA


تعديل

العنوان الذي أدخلته مؤهل للاستفادة من الشحن السهل.

 الشحن السهل

معلومات حول الشحن السهل

[الشروط والأحكام في إطار الشحن السهل لدى أمازون](#)

 اشحن بنفسك

معلومات حول الشحن بنفسك

حفظ ومتابعة

معلومات عن المنتج

اضافة معلومات اكثر عن المنتجات الخاصة بك ستساعدنا على توفير الدعم المناسب لك خلال عملية تسجيل و انشاء الحساب

في هذه الخطوة نحن نسألك ما إذا كانت منتجاتك تحتوي على الباركود أم لا.

• إذا كان اختيارك نعم أو بعض منها تحتوي على باركود: تحتاج إلى اختيار كيف تريد أن تعرض منتجاتك.

• إذا كان اختيارك لا تحتوي على باركود: تحتاج إلى إخبارنا إذا كنت تضع علامة تجارية على منتجاتك ومن ثم اختيار كيف تريد أن تقوم بإدراج منتجاتك.

* يرجى ملاحظة أنه يمكنك تخطي هذه الصفحة عن طريق الضغط على "تخطي الآن".

معلومات النشاط التجاري

عنوان الإرسال

معلومات الدفع

معلومات المنتج

قم بإعداد متجرك

أخبرنا عن منتجاتك

تخطي في الوقت الحالي

هل لديك أرقام مميزة (EAN-UPC أو ISBN) (إخ) لمنتجاتك؟

ما الأرقام المميزة؟

نعم

لا

بعض منها

هل تضع شعار العلامة التجارية على المنتجات التي تتبنى بيعها؟

ما المقصود بهذا؟

نعم

لا

بعض منها

كيف تريد أن تعرض منتجاتك؟

استخدم ملف مخزون المنتجات الخاص بك

إنشاء ملف المخزون باستخدام نموذج أمازون

اعرض المنتجات وأحدًا من الآخر (فقط إذا كان لديك عدد قليل من المنتجات للعرض)

متابعة

معلومات النشاط التجاري

عنوان الإرسال

معلومات الدفع

معلومات المنتج

قم بإعداد متجرك

أخبرنا عن منتجاتك

تخطي في الوقت الحالي

هل لديك أرقام مميزة (EAN-UPC أو ISBN) (إخ) لمنتجاتك؟

ما الأرقام المميزة؟

نعم

لا

بعض منها

كيف تريد أن تعرض منتجاتك؟

استخدم ملف مخزون المنتجات الخاص بك

إنشاء ملف المخزون باستخدام نموذج أمازون

اعرض المنتجات وأحدًا من الآخر (فقط إذا كان لديك عدد قليل من المنتجات للعرض)

متابعة

قم باعداد متجرك

في هذه الخطوة، نسألك عن نوع المنتجات التي تريد بيعها، يمكنك اختيار فئاتك من هذه الصفحة.

* يرجى ملاحظة أن اختيار فئة هنا لن يمنعك من إضافة فئات أخرى في المستقبل.

5 قم باعداد متجرك


معلومات المتجر


معلومات البيع


عنوان المتجر


معلومات النشاط التجاري


أخبرنا عن رأيك حول فئات منتجاتك. كما يمكنك إضافة أو تعديل اختيارك لاحقاً.


 الإلكترونيات وأجهزة الكمبيوتر
 الكاميرات والصور
 الهواتف والكمبيوترات
 الإلكترونيات الاستهلاكية
 الملحقات المكتبية
 أجهزة الكمبيوتر الشخصية


 البقالة والصحة والجمال
 الجمال
 البقالة والأغذية القشرية
 الصحة والعناية الشخصية


 اللعب ومنتجات الأطفال والربيع
 منتجات الأطفال والربيع
 اللعب والألعاب


 الرياضة والأشياء الخارجية
 الأثاث الخارجية
 الرياضة

 أدوات المنزل والحديقة
 المنزل والحديقة
 الأجهزة المنزلية الرئيسية
 مستلزمات الحوالت الألية
 الطبخ
 الأدوات

 الكتب والأدب والموسيقى والألعاب
 الكتب
 الآلات الموسيقية
 ألعاب الفيديو

 الفئة ليست متدرجة
ما الفئة الخاصة بك؟

 السيارات والسيارات الصناعية
 سيارات وريعات التحريك

 الملابس والأحذية والحقائب
 الملابس والكمبيوترات
 الأحذية والحقائب السفر
 الأحذية وحقائب اليد
 النظارات الشمسية
 الحقائب
 الساعات

إنهاء

التحقق من الهوية

الأمر ليس سرّاً: في أمازون، العملاء هم أولى اهتماماتنا. ويريد عملاؤنا وجهة موثوق بها حيث يمكنهم شراء مجموعة واسعة من السلع - وهو ما يجعل البائعين مثلك مهمين للغاية. نحن نبحث دائماً عن طرق لإضافة قيمة لعملائنا وأن نكون أكثر شركة تركز على خدمة العملاء في العالم. وبصفتك بائعاً في أمازون، فإنك تشارك في تقديم منتجات وأسعار أفضل وتجربة تسوق من الدرجة الأولى للعملاء.



معلومات التحقق من الهوية

في هذه الخطوة نريد منك التحقق من نوع الحساب الذي تريد إنشاءه، والذي سيقدر نوع المعلومات والمستندات التي سنطلب منك تقديمها.

حدد البلد الذي يقع فيه عملك التجاري واختر أحد الخيارين المتاحين للتحقق من هوية مالك الحساب

- تأكد من اختيار الخيار الصحيح حيث لا يمكن تغييره بمجرد إرساله.

التحقق من الهوية

قبل أن نقوم بتفعيل حساب البائع، المرجو مساعدتنا في التحقق من هويتك.

المساعدة

حدد الدولة التي يقع فيها نشاطك التجاري و التي تطابق المعلومات الموجودة في مستندات التحقق التي سيتم تقديمها في الخطوات القادمة

أنا بائع فردي، انا المالك الوحيد وجهة الاتصال لهذا الحساب

انا بائع لشركة، اقوم بادارة الحساب نيابة عن شركة/مؤسسة ولدي سجل تجاري

التالي

معلومات التحقق من الهوية للبائعين الأفراد

إذا قمت بتحديد (أنا المالك الوحيد أو جهة الاتصال لهذا الحساب)، فأنت بحاجة إلى إدخال المعلومات التالية:

1. رقم الهوية الوطنية أو رقم الإقامة الذي يطابق الرقم على الهوية.
2. تاريخ انتهاء الصلاحية بالميلادي (يجب أن يكون الرقم صالحًا).
3. بلد الإصدار.
4. الاسم الأول والاسم الأوسط (اختياري) واسم العائلة (كما هو مكتوب في الهوية).
5. تاريخ الميلاد بالميلادي (يجب أن يكون 18 سنة أو أكثر).
6. تأكيد عنوانك السكني.
7. بعد تأكيد كافة المعلومات، اضغط على "إرسال".

التحقق من الهوية

المساعدة

أنا المالك الوحيد أو جهة الاتصال الخاصة لهذا الحساب

معلومات الهوية

الهوية الوطنية أو الإقامة #

بلد الإصدار تاريخ انتهاء الصلاحية

اختر البلد Year Month Day

الاسم الشخصي الاسم الأوسط الاسم العائلي

First name الاسم الأوسط (اختياري) Last name

تاريخ الميلاد Year Month Day

عنوان محل الإقامة

EGtestST, أسوان, أسوان, أسوان, EG

عرض كل العناوين المحفوظة

إضافة عنوان آخر

إرسال

مستندات التحقق من الهوية للبائعين الأفراد

بالنسبة للحسابات الفردية، يرجى إرفاق ما يلي:

- صورة من بطاقة الهوية الوطنية أو بطاقة الإقامة، التي تطابق المعلومات التي أضفتها في الخطوة السابقة، إن لم تكن مطابقة، يمكنك الرجوع والتعديل، إذا لزم الأمر، بالضغط على "تعديل المعلومات".
- كشف حساب بنكي/كشف حساب بطاقة ائتمانية حديث للتحقق من عنوانك. يمكنك إخفاء أي معلومات سرية مثل الحركات، حيث أننا بحاجة إلى هذه المعلومات للتحقق من عنوان مالك الحساب.
- أو يمكنك تحميل فاتورة مرافق حديثة (الحد الأقصى 180 يوماً) مثل (فاتورة المياه أو الكهرباء).

اضغط على "إرسال".

التحقق من الهوية

المساعدة

أنا المالك الوحيد أو وجهة الاتصال الخاصة لهذا الحساب

تعديل المعلومات

تحميل وثيقة

الاسم	Maisara Darwish , جهة الاتصال
تاريخ الميلاد	01 يناير 1990
بيانات الهوية	الهوية الوطنية أو الإقامة #: 78448224853 تاريخ انتهاء الصلاحية : 01 يناير 2022 بلد الإصدار : EG

وثيقة الهوية

رفع الجانب الأمامي

رفع الجانب الخلفي

قم بتحميل الجانب الخلفي حتى لو كان فارغاً

عنوان محل الإقامة

egtestST, أسوان, أسوان, EG

وثيقة إضافية

اختر نوع الوثيقة من القائمة المنسدلة

كشف الحساب البنكي

رفع وثيقة إضافية

إرسال

معلومات التحقق من الهوية لحسابات الشركات

التحقق من الهوية

المساعدة

أقوم بإدارة هذا الحساب نيابة عن شركة أو نشاط تجاري له رخصة تجارية صالحة

ممثل قانوني المالك أو المدير العام

معلومات الهوية

الهوية الوطنية أو الإقامة #

بلد الإصدار اختر البلد

تاريخ انتهاء الصلاحية Year Month Day

الاسم الشخصي الاسم الأوسط الاسم العائلي First name (اختياري) Last name

تاريخ الميلاد Year Month Day

الاسم التجاري، المستخدم للتسجيل في ولايتك أو الحكومة الفيدرالية

الاسم التجاري كما يظهر على وثيقة تسجيل الأعمال التجارية

رقم تسجيل الشركة (يجب ان يتطابق مع الرقم المذكور في السجل التجاري)

عنوان محل الإقامة lakeviewST, ليك فيو، القاهرة الجديدة، القاهرة, EG

عرض كل العناوين المحفوظة

إضافة عنوان آخر

إرسال

إذا قمت بتحديد (أقوم بإدارة هذا الحساب نيابة عن شركة أو مشروع)، أدخل المعلومات التالية وتأكد من تطابق المعلومات مع البطاقة ومستندات الشركة التي ستقوم بإرفاقها ثم قم بإرسالها.

1. رقم الهوية الوطنية أو رقم الإقامة الذي يطابق الرقم على الهوية.
2. تاريخ انتهاء الصلاحية بالميلادي (يجب أن يكون الرقم صالحًا).
3. بلد الإصدار.
4. الاسم الأول والاسم الأوسط (اختياري) واسم العائلة (كما هو مكتوب في الهوية).
5. تاريخ الميلاد بالميلادي (يجب أن يكون 18 سنة أو أكثر).
6. اسم العمل التجاري كما هو مكتوب على الرخصة التجارية.
7. رقم رخصة الأعمال كما هو مكتوب على الرخصة التجارية (لا تكتب XXXX).
8. تأكيد عنوانك السكني.
9. بعد تأكيدات كافة المعلومات، اضغط على "إرسال".

يشير المدير أو الممثل إلى مالك الشركة أو أحد الشركاء الذين ورد اسمهم في الرخصة التجارية.

يشير الممثل القانوني إلى شخص لديه تفويض قانوني من الشركة لاستخدام الرخصة التجارية بغرض البيع على أمازون.

اضغط على "إرسال"

مستندات التحقق من الهوية لحسابات الشركات

بالنسبة لحسابات الأعمال، يجب إرفاق المستندات التالية:

- صورة من بطاقة الهوية الوطنية/الإقامة لمالك الشركة أو الممثل القانوني.
- نسخة واضحة من الرخصة التجارية التجارية بصيغة PDF.
- إذا كنت ممثلاً قانونياً للشركة، أرفق الرخصة التجارية والتوكيل (نسخة من شهادة التفويض من الشركة) على حد سواء في ملف واحد بصيغة PDF.
- اضغط على "إرسال".

التحقق من الهوية

المساعدة

أقوم بإدارة هذا الحساب نيابة عن شركة أو نشاط تجاري له رخصة تجارية صالحة.

تحميل وثيقة

تعديل المعلومات

الاسم	Maisara Darwish , المالك أو المدير العام
تاريخ الميلاد	01 يناير 1990
بيانات الهوية	الهوية الوطنية أو الإقامة #: 78448224853 تاريخ انتهاء الصلاحية : 01 يناير 2022 بلد الإصدار : EG

وثيقة الهوية

رفع الجانب الأمامي

رفع الجانب الخلفي

قم بتحميل الجانب الخلفي حتى لو كان فارغاً

عنوان محل الإقامة	lakeviewST , القاهرة الجديدة, القاهرة EG
اسم النشاط التجاري	EGtest
رقم تسجيل الشركة (يجب ان يتطابق مع الرقم المذكور في السجل التجاري)	18084

وثيقة النشاط التجاري

رفع رخصة النشاط التجاري

إرسال

الأمر التي يجب فعلها والأمر التي يجب تجنبها

الأمر التي يجب فعلها:

1. بطاقة الهوية وإما بيانات البنك / بطاقة الائتمان أو فاتورة المرافق أو رخصة العمل إلزامية حسب نوع الحساب. يرجى التأكد من تقديم كلا المستنديين.
2. يجب أن تكون المستندات المقدمة صادرة حسب البلد الذي يقع فيه عملك ، كما هو مذكور [هنا](#).
3. يجب أن يتم تحميل بطاقة الهوية من كلا الجانبين.
4. يجب أن يكون كشف الهوية والبنك أو بطاقة الائتمان ساري المفعول.
5. يجب أن يحتوي المعرف على الاسم وتاريخ البيث ورقم الهوية وتاريخ انتهاء الصلاحية والتوقيع.
6. يجب أن يكون المعرف وكشف الحساب المصرفي واضحين.
7. يجب أن تكون بطاقة الهوية صادرة عن جهة حكومية تحمل صورة شخصية.
8. نقبل كشف حساب بنكي أو بطاقة ائتمان لا يتجاوز تاريخها 180 يومًا.
9. يجب أن يحتوي بيان البنك أو بطاقة الائتمان على معلومات كاملة.
10. يجب أن يحتوي كشف الحساب المصرفي أو كشف حساب بطاقة الائتمان على اسم البنك والشعار والعنوان واسم صاحب الحساب.
11. يجب أن يكون كشف الحساب المصرفي أو كشف حساب بطاقة الائتمان والرخصة التجارية في شكل PDF.

الأمر التي يجب تجنبها:

1. يجب أن يكون تاريخ انتهاء الصلاحية وتاريخ الميلاد بالتقويم الميلادي.
2. يجب ألا يكون كشف الحساب المصرفي أو بطاقة الائتمان محميًا بكلمة مرور.
3. لا ترسل صورة بطاقة الائتمان أو الحساب البنكي عبر البريد الإلكتروني.
4. لا تقم بتحميل صورة لبطاقة الائتمان أو الخصم أو الحساب المصرفي فواتير الهاتف والإنترنت غير مقبولة. يرجى تقديم فواتير الكهرباء أو الماء فقط.
6. يجب أن يتطابق تاريخ الميلاد أو انتهاء الصلاحية على بطاقة الهوية مع ما تم إدخاله من معلومات.
7. الهوية وكشف الحساب المصرفي يجب ألا تكون لقطة شاشة.
8. يجب ألا تكون الهوية وكشف الحساب المصرفي غير مقروءين.
9. لا ينبغي العبث بالمعرف وكشف الحساب المصرفي.

*يمكنك الضغط على المساعدة للحصول على معلومات إضافية حول التحقق من هوية البائع.

تفعيل الحساب

بمجرد إضافة جميع المعلومات المطلوبة وتحميل جميع المستندات المطلوبة، سيراجع فريق التحقق من هوية البائع في أمازون جميع المعلومات والمستندات وعادة ما تستغرق هذه العملية ما بين 2-3 أيام عمل.

* تأكد من الاستمرار في التحقق من البريد الإلكتروني الخاص بك بعد الانتهاء من إرسال طلب البيع لتحصل على رد منا حول طلبك.

*في حالة الرفض، تحقق من البريد الإلكتروني الذي تلقينته ثم قم بتسجيل الدخول إلى حسابك من خلال مركز البيع، وتأكد من إصلاح أسباب الرفض المذكورة.

*لأي استفسارات أو معلومات إضافية، تأكد من الاتصال بدعم البائع من خلال خيار "الحصول على الدعم" في أسفل الشاشة.

تهانينا على استكمال حساب البائع الخاص بك!

الآن دعنا نقدم لك مركز البائع الخاص بـ أمازون



مقدمة إلى مركز البائع وكيفية البدء



مركز البائع

بمجرد الانتهاء من التسجيل باعتبارك بائعاً على أمازون والتحقق من هويتك، سيكون لديك حق الوصول إلى حساب مركز البائع الخاص بك.

مركز البائع هو البوابة لكل شيء يتعلق بالبيع على أمازون. وهو بمثابة لوحة التحكم الرئيسية لحسابك، حيث يمكنك العثور على جميع الأدوات لمساعدتك على إدارة حسابك، هنا ستكون قادراً على إدراج المنتجات وإدارة الطلبات والتواصل مع المشترين والحصول على معلومات حول أدائك كبائع وغير ذلك الكثير.

amazon seller central كاتالوج المخزون التسعير الطلبات الإعلان تقارير الأداء التطبيقات والخدمات B2B

www.amazon.sa suhailatest50

الرسائل | مساعدة | الإعدادات

إجمالي الرصيد ٠,٠٠٠ ر.س.

الفوز بمربع الحراء --

رسائل المشتري 0

مبيعات اليوم ٠,٠٠٠ ر.س.

طلبات مفتوحة 0

أسواق البيع 1

اقرأ أحدث الأخبار عن كوفيد-19 <

الأخبار

سبت 17, 2020
أداة جديدة لمساعدة البائعين المحترفين على مراقبة صحة الحساب
قراءة المزيد

سبت 8, 2020
سياسة إرشادات التواصل المحدثة لجميع البائعين
قراءة المزيد

سبت 8, 2020
إشعار بالخدمة الجديدة لتدريب البائعين - يتوفر الآن من خلال دعم ندوات...
قراءة المزيد

الفيديوهات التوجيهية والتدريبية ...

تعرف على كيفية البيع على Amazon

زيارة جامعة البائعين



أهم الأشياء التي يجب التحقق منها بعد تفعيل حساب البائع الخاص بك

- **معلومات حساب البائع:** هنا يمكنك تحديث ما يلي:
 - معلومات الحساب البنكي.
 - معلومات الأعمال ومعلومات الشحن والإرجاع.
 - المعلومات الضريبية وميزات أخرى للملف الشخصي للبائع.
 - إعدادات العطلة.
- **إعدادات تسجيل الدخول:** هنا يمكنك تحديث أو تغيير بيانات تسجيل الدخول.
- **معلوماتك وسياساتك:** هنا يمكنك تخصيص صفحات عن عملك.
- **إعدادات الشحن من قبل أمازون:** هنا يمكنك تعديل إعدادات الشحنات الواردة وإعدادات دعم المنتجات.

معلومات الحساب

معلومات الحساب هو خيار من شأنه أن يساعدك على تحديث المعلومات التالية:

1. معلومات الدفع: هنا يمكنك تحديث طرق الإيداع الخاصة بك (كشف حساب بنكي)، طرق الدفع (بطاقة الائتمان).
2. معلومات النشاط التجاري: هنا يمكنك تحديث أي معلومات تتعلق بعملك مثل: عنوان العمل، الاسم الذي ستم عرضه (اسم المتجر)، إلخ...
3. معلومات الشحن و المرتجعات: هنا يمكنك تحديث معلومات عنوان المرتجعات, إعدادات الشحن، إعدادات الشحن السهل.

معلومات الدفع	
طرق الإيداع	طرق الدفع

معلومات النشاط التجاري	
الكيان القانوني	عنوان النشاط التجاري
اللغة المستخدمة لتقرير معالجة ملف التحميل	رمز التاجر
اسم الظهور	

معلومات الشحن والمرتجعات	
عنوان المرتجعات	إعدادات الشحن
إعدادات الشحن السهل	مقدمو المرتجع الدولي



معلومات الحساب

معلومات الضريبة	
أرقام التسجيل الضريبي	رقم RFC
المقابلة الضريبية	

معلومات الضريبة: بصفتك بائعًا محليًا، وبموجب قوانين ضريبة القيمة المضافة المصرية، يجب عليك التسجيل في استحقاق ضريبة القيمة المضافة إذا تجاوزت القيمة الإجمالية لتوريداتك (الخاضعة للضريبة وكذلك المعفاة) والواردات داخل مصر حد التسجيل البالغ 500,000 ج.م مصري في أي سنة مالية أو بجزء منها، وعليه يجب عليك التسجيل في استحقاق ضريبة القيمة المضافة، في موعد أقصاه 30 يومًا من تاريخ الوصول إلى حد التسجيل.

إذا لم تكن مُسَجَّلًا بالفعل في استحقاق ضريبة القيمة المضافة في مصر، يجب عليك مراقبة قيمة مبيعاتك ووارداتك بشكل مستمر لاستيعاب إذا ما كانت تؤدي إلى المطالبة بالتسجيل لاستحقاق ضريبة القيمة المضافة في مصر. راجع مستشارك الضريبي لمزيد من المعلومات.

حالة العرض	
ذاهبون في عطلة؟	الوضع الحالي للعروض:
غير مفعّل (العروض ليست متاحة للبيع على أمازون)	

حالة العرض: إذا كنت غير قادر على شحن الطلبات لأي سبب (على سبيل المثال، حالات الطوارئ العائلية أو الطقس العاصف أو الذهاب إلى عطلة أو إجازة، وغير ذلك)، فيمكنك تغيير حالة عروضك إلى **غير مفعّل**. سيؤدي هذا إلى إزالة جميع عروضك من صفحات تفاصيل المنتجات بأمازون ونتائج البحث في غضون ساعة واحدة. إذا كان لديك أي عروض في الشحن من قبل أمازون، فإنها ستظل مفعلة على أمازون. يمكنك تغيير حالة العروض لجميع عروضك، أو لأسواق بيع محددة فقط.

* عندما تقوم بإعادة تغيير حالة العروض مرة أخرى إلى **مفعّل**.

* عندما تكون مستعدًا للبيع مرة أخرى، قم بإعادة تغيير حالة العروض مرة أخرى إلى **مفعّل**، وستظهر عروضك في غضون ساعة واحدة.



المعلومات والسياسات الخاصة بك

استخدم هذه الصفحات لإضافة محتوى مخصص حول عملك التجاري وسياساتك إلى موقع الويب الخاص بأمازون.

المعلومات والسياسات الخاصة بك

استخدم هذه الصفحات لإضافة محتوى مخصص حول نشاطك التجاري وسياساتك إلى موقع أمازون الإلكتروني.

للبدء في الاستخدام، ما عليك سوى تحديد الصفحة التي تريد مراجعتها من القائمة أدناه. [معرفة المزيد](#)

[حول البائع](#) | [شعار البائع](#) | [الشحن](#) | [سياسة الخصوصية](#) | [الأسئلة المتداولة](#) | [صفحات المساعدة على الشراء](#)

إعدادات الشحن من قبل أمازون

هنا يمكنك تعديل إعدادات الشحنات الواردة وإعدادات دعم المنتجات.

إعدادات الشحن من قبل أمازون	
تعديل	إعدادات الوارد
تم التكوين	إظهار تخطيط المنتجات المقيدة; توقف عن التزويد
تم التكوين	عرض تحذيرات الموافقة على العرض; توقف عن التزويد
تعديل	دعم المنتج
تمسّل	تفاعل مع أسئلة العميل من خلال Amazon.sa; توقف عن التزويد



Login & security

Name:
Maisara-test

Edit

Email:

Edit

Mobile Phone Number:

Add

[Why add a mobile number?](#)

Password:

Edit

Two-Step Verification (2SV) Settings:
Manage your Two Step Verification
(2SV) Authenticators

Edit

هل نسيت كلمة المرور؟

كلمة المرور

المساعدة الخاصة بكلمة المرور

يُرجى إدخال عنوان البريد الإلكتروني أو رقم الهاتف المقترن
بحسابك في أمازون.

البريد الإلكتروني أو رقم الجوال

متابعة

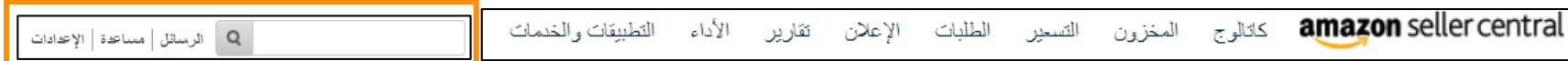
إعدادات تسجيل الدخول:

إعدادات تسجيل الدخول: إذا كنت ترغب في تغيير بيانات تسجيل الدخول الخاصة بك مثل البريد الإلكتروني أو كلمة المرور، يمكنك الذهاب إلى إعدادات تسجيل الدخول وتحديث المعلومات من هناك.

* ملاحظة: إذا نسيت كلمة المرور الخاصة بك، يمكنك الضغط على خيار نسيت كلمة المرور، ثم في صفحة مساعدة كلمة المرور يمكنك إدخال عنوان البريد الإلكتروني أو رقم الهاتف الجوال المرتبط بحسابك وسوف تتلقى رمزًا يمكنك إدخاله لإعادة تعيين كلمة المرور.

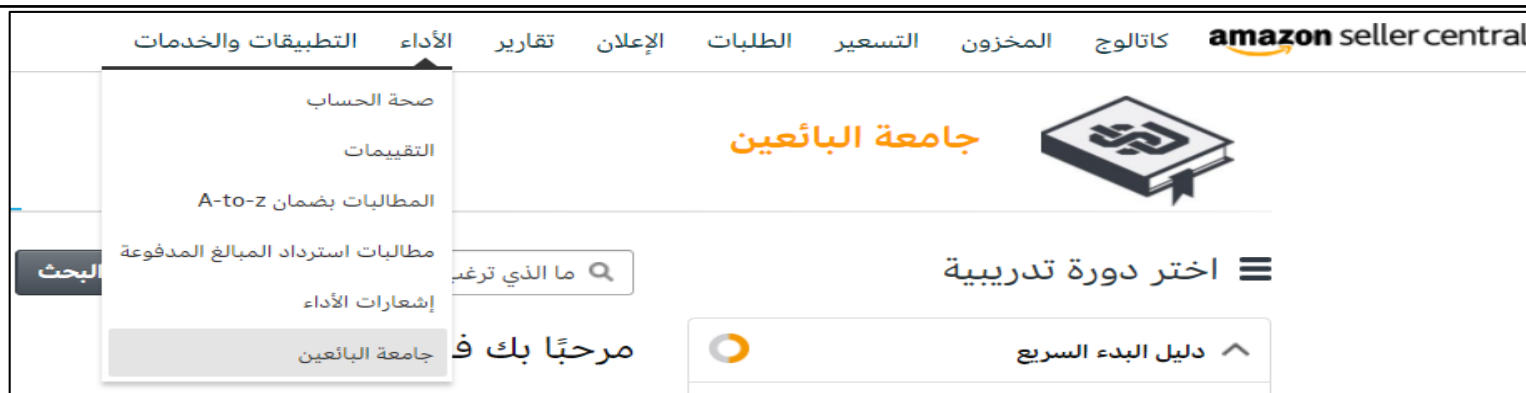


مساعدة بائع أمازون



تعمق في موضوعات معينة تتعلق بالبيع على أمازون.

جامعة البائعين



أتقن أدوات البيع الموجودة تحت تصرفك بمساعدة مقاطع الفيديو التعليمية الخاصة بنا.

شبكة مزود الخدمات



شبكة مزود الخدمة (SPN) عبارة عن سوق لموفري خدمات الطرف الثالث الموثوق بهم والذين سيساعدك على إطلاق أعمالك وإدارتها وتنميتها على أمازون.

ابدأ البيع اليوم

[Sell.amazon.eg](https://sell.amazon.eg)