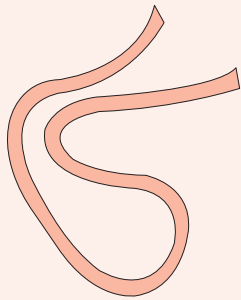


LA BONNE longueur de bracelet

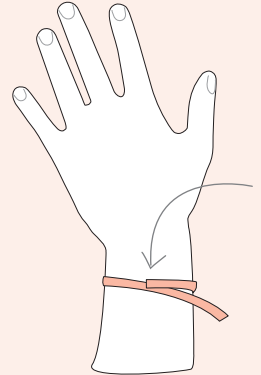
Déterminer la taille



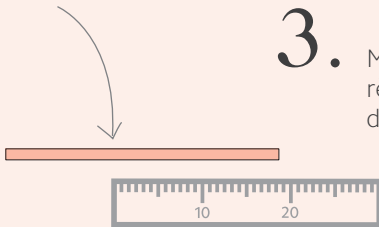
1. Pour tous les bracelets, THOMAS SABO indique aussi la circonférence intérieure en centimètres dans le champ de sélection de la taille qui figure sur la page de l'article sélectionné. Exemple : L15 (15,00 cm) ; L19v (14,00 - 19,00 cm). Cette circonférence intérieure correspond au tour de poignet.

2.

Pour mesurer votre tour de poignet afin de connaître votre taille de bracelet, munissez-vous tout simplement d'un mètre ruban, à défaut d'une ficelle. Enroulez la ficelle (ou le mètre ruban) autour du poignet. Marquez les extrémités de la ficelle.



3. Mesurez ensuite le bout de ficelle ainsi marqué à l'aide d'une règle, la valeur relevée en centimètres correspond à votre tour de poignet.



Choisir la taille

Si vous portez les bracelets plutôt ajustés, vous devez choisir une taille qui correspond à votre tour de poignet. **Si vous préférez les porter plus amples pour davantage de confort, nous vous conseillons toutefois d'opter pour une variante plus longue de 0,5 à 1 cm.**

Thomas Sabo