




worldwide.bose.com/Support/HS500



810701-0010

HOME SPEAKER 500

①



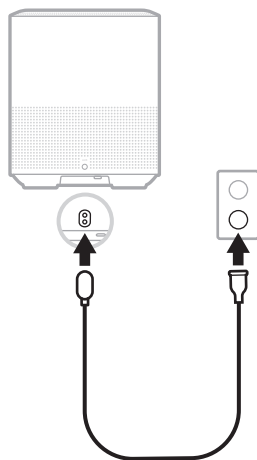
Download the Bose® Music app.

Descargue la aplicación Bose® Music.

Téléchargez l'application Bose® Music.

Bose® Music アプリをダウンロードします。

②



Connect the speaker to power and follow the app instructions.

Conecte el altavoz al suministro eléctrico y siga las instrucciones de la aplicación.

Raccordez l'enceinte à la prise secteur et suivez les instructions de l'application.

スピーカーを電源に接続して、アプリに表示される手順に従います。

○

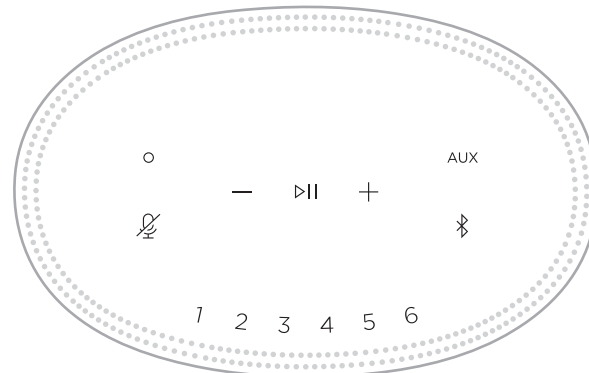
Action button (VOICE)
Botón Acción (VOZ)
Bouton Action (VOIX)
アクションボタン (音声)

▷||

Play/Pause
Reproducir/Pausa
Lecture/Pause
再生/一時停止

+ -

Volume
Volumen
Volume
音量



🔇

Microphone off
Micrófono apagado
Désactivation du microphone
マイクオフ

1 - 6

Presets
Ajustes predefinidos
Préselecciones
プリセット

📶

Bluetooth®