

SONY®



PlayStation®5

Przewodnik bezpieczeństwa

OSTRZEŻENIA

Porażenie prądem elektrycznym

Aby uniknąć porażenia prądem, nie należy otwierać obudowy. Serwisowanie należy pozostawić wykwalifikowanemu personelowi.

Laser



To urządzenie zostało zakwalifikowane jako produkt LASEROWY KLASY 1 zgodnie z normą IEC60825-1:2014.

Uwaga

Używanie elementów sterujących, nastaw lub procedur innych niż określone w niniejszym dokumencie może spowodować narażenie na niebezpieczne promieniowanie.

Używanie urządzeń optycznych w połączeniu z tym produktem zwiększa zagrożenie dla oczu.

Moving fan blades

Ruchome łopatkę wentylatora.



Napady padaczkowe wywołane stymulacją świetlną (padaczka fotogenna)

Jeśli występują u Ciebie napady padaczkowe lub masz historię takich napadów, **przed rozpoczęciem korzystania z konsoli należy skonsultować się z lekarzem.** Niektóre osoby są wrażliwe na migające światła, geometryczne kształty i wzory, mogą mieć niewykrytą epilepsję, a także doświadczać napadów padaczkowych podczas grania w gry wideo lub oglądania treści wizualnych.

NALEŻY NATYCHMIAST ZAPRZESTĄĆ KORZYSTANIA z urządzenia i skonsultować się z lekarzem, jeśli podczas grania w gry wideo albo oglądania treści wizualnych i narażenia na migające światło wystąpią następujące problemy zdrowotne lub symptomy: bolesność oczu, zaburzenia widzenia, migrena, drżenie mięśni, drgawki lub inne niezamierzone ruchy, utrata wzroku, utrata świadomości lub dezorientacja.

Oprócz powyższych objawów NALEŻY NATYCHMIAST ZAPRZESTĄĆ KORZYSTANIA z urządzenia w przypadku wystąpienia któregokolwiek z następujących objawów podczas grania: ból lub zawroty głowy, nudności, zmęczenie, objawy podobne do choroby lokomocyjnej, ból lub dyskomfort w jakiegokolwiek części ciała, takiej jak oczy, uszy, ręce, ramiona, stopy. Jeśli objawy będą się utrzymywać, należy **skontaktować się z lekarzem.**

Fale radiowe

Fale radiowe mogą mieć wpływ na sprzęt elektroniczny lub urządzenia medyczne (np. rozruszniki serca), co może prowadzić do awarii lub urazów.

- Jeśli korzystasz z rozrusznika serca lub innego urządzenia medycznego, przed rozpoczęciem korzystania z bezprzewodowych funkcji sieciowych (Bluetooth® i bezprzewodowa sieć LAN) skonsultuj się z lekarzem lub producentem urządzenia medycznego.
- Bezprzewodowych funkcji sieciowych nie należy używać w następujących miejscach:
 - Obszary, w których korzystanie z sieci bezprzewodowej jest zabronione, np. szpitale. Podczas korzystania z urządzenia na terenie placówki medycznej należy przestrzegać obowiązujących przepisów.
 - Obszary w pobliżu alarmów pożarowych, drzwi automatycznych i innych rodzajów urządzeń automatycznych.

Magnesy

Ten produkt jest wyposażony w magnesy, które mogą wpływać na działanie rozruszników serca, defibrylatorów, zastawek programalnych oraz innych urządzeń medycznych. Nie należy umieszczać tego produktu w pobliżu takich urządzeń ani w pobliżu osób z nich korzystających. Jeżeli korzystasz z takich urządzeń, przed użyciem tego produktu skonsultuj się z lekarzem.

Korzystanie z zestawów słuchawkowych lub słuchawek

Korzystanie z zestawu słuchawkowego lub słuchawek (niedołączone do zestawu) przy wysokim ustawieniu głośności może spowodować trwałą utratę słuchu. Należy ustawić bezpieczny poziom głośności. Wraz z upływem czasu coraz głośniejszy dźwięk może wydawać się nieszkodliwy, ale w rzeczywistości może powodować uszkodzenie słuchu. W przypadku występowania dzwonienia, efektu stłumionego dźwięku lub jakiegokolwiek bólu w obrębie uszu należy przerwać słuchanie i udać się do lekarza. Im wyższe ustawienie głośności, tym szybciej może dojść do uszkodzenia słuchu.

Obsługa baterii litowo-jonowych

Nie wolno używać baterii litowo-jonowych, które są uszkodzone lub przeciekają. W razie wycieku z wewnętrznej baterii należy natychmiast zaprzestać używania produktu i skontaktować się z działem pomocy technicznej w celu uzyskania pomocy. Jeśli płyn dostanie się na odzież, skórę lub do oczu, należy natychmiast przepłukać to miejsce czystą wodą i skonsultować się z lekarzem. Płyn z baterii może spowodować ślepotę.

Zgodność



To urządzenie zostało przetestowane i uznane za zgodne z ograniczeniami określonymi w dyrektywie RE. Należy używać wyłącznie przewodów, które spełniają jeden z następujących warunków: a) zostały dostarczone ze sprzętem, b) są oficjalnym osprzętem PlayStation lub c) mają mniej niż 3 metry.

Ten produkt został wyprodukowany przez firmę Sony Interactive Entertainment Inc., 1-7-1 Konan Minato-ku Tokio, 108-0075 Japonia lub w jej imieniu.

Import do Europy i dystrybucja: Sony Interactive Entertainment Europe Limited, 10 Great Marlborough Street, Londyn, W1F 7LP, Wielka Brytania.

Autoryzowanym przedstawicielem odpowiedzialnym za wydawanie i przechowywanie Deklaracji Zgodności jest firma Sony Belgium, bijkantoor van Sony Europe B.V., Da Vincilaan 7-D1, 1930 Zaventem, Belgia.

Nieoficjalna deklaracja zgodności z Dyrektywą RE

Niniejszym Sony Interactive Entertainment Inc. oświadcza, że ten produkt* jest zgodny z zasadniczymi wymaganiami oraz innymi stosownymi postanowieniami Dyrektywy 2014/53/UE. Szczegółowe informacje znaleźć można pod następującym adresem URL: <http://www.compliance.sony.de/>

Ten sprzęt radiowy jest przeznaczony do użytku z zaakceptowanymi wersjami oprogramowania, które wymieniono w Deklaracji zgodności UE. Oprogramowanie zainstalowane w tym sprzęcie radiowym spełnia zasadnicze wymagania Dyrektywy 2014/53/UE. Wersję oprogramowania można odnaleźć w następujący sposób:
Wybierz **Ustawienia** > **System** > **Oprogramowanie systemu** > **Informacje o konsoli**.

Pasma częstotliwości bezprzewodowej i maksymalna moc wyjściowa:

- Bluetooth® 2,4 GHz: poniżej 10 mW

- WLAN 2,4 GHz: poniżej 100 mW

- WLAN 5 GHz: W52/W53/W56: poniżej 100 mW, W58: poniżej 25 mW

To urządzenie radiowe zostało skategoryzowane jako odbiornik kategorii 1, zgodnie z EN 300 440 V2.1.1.

Ekoprojekt produktu

Informacje na temat skutecznego wykorzystania zasobów i energii związane z wymogami UE dotyczącymi ekoprojektu wynikającymi z rozporządzenia (UE) nr 801/2013 oraz z inicjatywą samoregulacji Unii Europejskiej w celu dalszego poprawienia efektywności wykorzystania energii przez konsole do gier (uznane na mocy końcowego raportu Komisji Europejskiej) znajdziesz na stronie playstation.com/ECodesign

Utylizacja produktu



Jeśli widzisz któryś z tych symboli na dowolnym z naszych produktów elektrycznych, akumulatorach lub jego opakowaniu, wskazuje on, że ten produkt lub akumulatory nie powinny być wyrzucane do standardowych pojemników ze śmieciami w Unii Europejskiej, Turcji lub innym kraju, w którym dostępne są osobne systemy zarządzania odpadami. W celu zapewnienia prawidłowego zagospodarowania odpadów prosimy pozbyć się ich w autoryzowanym zakładzie recyklingowym według stosownego lokalnego ustawodawstwa lub określonych wymogów pozbywania się sprzętu elektrycznego/baterii. Zużytego sprzętu elektrycznego i baterii można się również pozbyć bezpłatnie w sklepie podczas zakupu nowych produktów tego samego typu. Ponadto w krajach Unii Europejskiej więksi sprzedawcy mogą bezpłatnie przyjmować zużyte niewielkie sprzęty elektryczne. Skontaktuj się z lokalnym sprzedawcą, czy taka usługa jest dostępna dla produktów, których chcesz się pozbyć. Postępując w ten sposób, pomożesz w oszczędzaniu bogactw naturalnych na naszej planecie oraz poprawie standardów ochrony środowiska naturalnego w przetwórstwie i utylizacji odpadów pochodzących ze sprzętu elektrycznego/elektronicznego.

To oznaczenie może zostać umieszczone na bateriach wraz z innymi oznaczeniami pierwiastków chemicznych. Oznaczenie chemiczne ołowiu (Pb) pojawia się, jeśli bateria zawiera więcej niż 0,004% ołowiu.

Ten produkt zawiera akumulator wbudowany na stałe ze względów bezpieczeństwa, wydajności oraz spójności danych. Akumulatora nie można wymieniać samodzielnie przez cały okres użytkowania produktu, a jego wymianę mogą przeprowadzać tylko wykwalifikowani pracownicy serwisu. W celu zapewnienia prawidłowego zagospodarowania odpadów pochodzących z tego akumulatora prosimy pozbyć się tego produktu zgodnie z przepisami dotyczącymi pozbywania się sprzętu elektrycznego/elektronicznego.

Oprogramowanie systemu

Korzystając z konsoli PlayStation®5, akceptujesz umowę licencyjną oprogramowania systemu firmy Sony Interactive Entertainment Inc. Więcej informacji można znaleźć na stronie doc.dl.playstation.net/doc/ps5-eula/.

Jeśli nie możesz zaktualizować konsoli przez Internet, skorzystaj z płyty z grą albo z urządzenia pamięci masowej USB. Dokładne informacje znajdziesz na stronie aktualizacji.

Aktualizacja oprogramowania systemu konsoli PS5™ pozwala korzystać z dodatkowych funkcji i wyższego poziomu zabezpieczeń oraz zapewnić bardziej intuicyjny sposób użytkowania. Zawsze aktualizuj oprogramowanie do najnowszej wersji.

Zawartość

| | |
|--|-----------|
| OSTRZEŻENIA..... | 2 |
| Zgodność..... | 3 |
| Oprogramowanie systemu | 3 |
| Środki ostrożności | 6 |
| Parametry techniczne..... | 10 |
| Prawa autorskie i znaki towarowe..... | 11 |

Środki ostrożności

Przed użyciem tego produktu należy uważnie przeczytać niniejszą instrukcję obsługi, a następnie zachować ją na wypadek, gdyby miała być potrzebna w przyszłości. Rodzice i opiekunowie dzieci powinni przeczytać tę instrukcję i dopilnować, by dzieci przestrzegaly wszystkich środków ostrożności.

Bezpieczeństwo

Ten produkt został zaprojektowany z najwyższą troską o bezpieczeństwo. Jednak wszelkie urządzenia elektryczne, jeśli są używane w sposób niewłaściwy, mogą być przyczyną pożaru, porażenia prądem elektrycznym lub obrażeń ciała. Aby zapewnić bezawaryjne działanie urządzenia, należy postępować zgodnie z poniższymi wskazówkami. Należy przestrzegać wszystkich ostrzeżeń, zaleceń i instrukcji. Jeśli nie masz pewności co do informacji zawartych w tej instrukcji, skontaktuj się z odpowiednią infolinią działu obsługi klienta PlayStation®, której numer znajdziesz w książeczce gwarancyjnej.

Korzystanie z kabla zasilania sieciowego

- Należy regularnie sprawdzać, czy kabel zasilania sieciowego nie jest uszkodzony, oraz czy wokół wtyczki lub gniazdka nie nagromadził się kurz.
- Jeśli urządzenie nie działa normalnie, wydaje nietypowe dźwięki lub dziwne zapachy albo staje się tak gorące, że nie da się go dotknąć, natychmiast zaprzestań korzystania z niego, odłącz kabel zasilania sieciowego od gniazdka elektrycznego i odłącz wszystkie inne kable od urządzenia.
- Podłącz konsolę i korzystaj z niej w takim miejscu, gdzie jest łatwy dostęp do gniazda zasilania, na wypadek sytuacji, w której trzeba będzie szybko odłączyć urządzenie.

Korzystanie z wibracji kontrolera bezprzewodowego

- Jeśli kontroler bezprzewodowy znajduje się na płaskiej powierzchni, jego wibracje podczas gry mogą spowodować upadek kontrolera, a w efekcie jego uszkodzenie lub uraz ciała.
- Z funkcji wibracji albo funkcji efektu „Trigger” nie powinny korzystać osoby, u których występują choroby lub urazy kości, stawów lub mięśni w obrębie dłoni lub ramion. W przypadku schorzeń lub urazów ciała nie należy grać w tytuły wykorzystujące te funkcje kontrolera, chyba że zostały one wyłączone. Aby włączyć lub wyłączyć te funkcje, na ekranie głównym wybierz Ustawienia > Akcesoria.

Korzystanie z pokrywy

- Nie należy korzystać z konsoli bez pokrywy. Może to doprowadzić do pożaru, porażenia prądem lub awarii.

Urazy u małych dzieci

- Produkt należy przechowywać w miejscu niedostępnym dla małych dzieci. Małe dzieci mogą połknąć drobne części lub zawinąć się w kable, co może prowadzić do obrażeń lub spowodować wypadek albo awarię urządzenia.

Poziom głośność

- Aby ochronić słuch, postępuj zgodnie z poniższymi wskazówkami. Ograniczaj czas korzystania ze słuchawek i zestawów słuchawkowych przy wysokim ustawieniu głośności.
- Unikaj zwiększania głośności w celu zagłuszenia dźwięków dochodzących z zewnątrz.
- Zmniejszaj głośność, jeśli nie słycać mówiących osób w pobliżu.

Używanie i obsługa konsoli

Umieszczenie konsoli

- Konsolę należy ustawić i obsługiwać z minimalnej odległości 20 cm od ciała.
- Nie używaj konsoli w zamkniętej szafce lub innych miejscach, w których może się gromadzić ciepło. Może to spowodować przegrzanie konsoli i prowadzić do pożaru, obrażeń lub nieprawidłowego działania.
- Jeśli konsola stanie się zbyt gorąca, na ekranie wyświetli się odpowiednie powiadomienie. W takim przypadku należy wyłączyć konsolę i poczekać, aż ostygnie. Dalsze korzystanie z urządzenia może prowadzić do jego uszkodzenia lub awarii. Gdy konsola ostygnie, przed ponownym użyciem należy ją przenieść w dobrze wentylowane miejsce o niższej temperaturze.
- W trakcie korzystania z konsoli, jej przewożenia i przechowywania nie należy wystawiać urządzenia, akcesoriów ani baterii na działanie wysokich temperatur, wysokiej wilgotności ani bezpośrednio padających promieni słonecznych.

Dobrze oświetlone miejsce

- Korzystaj z konsoli w dobrze oświetlonym miejscu, zachowując bezpieczną odległość od ekranu telewizora.

Przerwy

- Unikaj zbyt długiego korzystania z konsoli. W trakcie każdej godziny grania zrób sobie 15-minutową przerwę.
- Unikaj grania w przypadku zmęczenia lub gdy potrzebujesz snu.
- Jeśli w trakcie korzystania z kontrolera bezprzewodowego odczujesz zmęczenie, dyskomfort lub ból rąk, natychmiast przestań korzystać z konsoli. Jeśli Twoje samopoczucie nie poprawi się, skontaktuj się z lekarzem.
- W przypadku wystąpienia jakichkolwiek problemów zdrowotnych należy natychmiast zaprzestać używania konsoli. Jeśli symptomy będą się powtarzać, należy skontaktować się z lekarzem.
 - Zawroty głowy, nudności, zmęczenie lub objawy podobne do choroby lokomocyjnej
 - Dyskomfort lub ból w częściach ciała, takich jak oczy, uszy, ręce lub ramiona

Ciecz, kurz, dym i para

- Nie dotykaj urządzenia podczas burzy z wyładowaniami atmosferycznymi.
- Nie używaj konsoli w pobliżu wody.
- Nie pozwól, aby do konsoli dostały się ciecze, małe cząsteczki lub inne obce przedmioty.

- Nie należy wystawiać produktu na działanie kurzu, dymu lub pary. Nie umieszczaj też konsoli w miejscach narażonych na działanie nadmiernego zapylenia lub dymu papierosowego. Nagromadzenie kurzu lub dymu papierosowego na wewnętrznych elementach (takich jak soczewki) może spowodować nieprawidłowe działanie konsoli.

Corystanie z podstawy

- Użyj dołączonej podstawy, aby zamontować konsolę zgodnie z instrukcjami. Jeśli nie używasz podstawy i konsola jest ustawiona w sposób niezgodny z instrukcjami, istnieje ryzyko urazów ciała, uszkodzenia lub nieprawidłowego działania urządzenia. Instrukcje dotyczące mocowania podstawy można znaleźć w Poradniku szybkiego uruchamiania.

Umieszczanie i przenoszenie

- Podczas przenoszenia konsoli należy zachować ostrożność. Jeśli nie chwycisz dobrze sprzętu, konsola może spaść, powodując potencjalne uszkodzenia lub obrażenia. Konsoli nie należy przenosić, łapiąc tylko za pokrywę. Podczas mocowania podstawy do konsoli należy trzymać urządzenie w bezpieczny sposób, a nie tylko za pokrywę.
- Po włożeniu płyty nie należy przesuwac konsoli ani zmieniać jej pozycji. Drgania mogą spowodować zarysowanie płyty lub konsoli.
- Dopóki wskaźnik zasilania świeci lub miga, konsoli nie należy poruszać ani przestawiać. Może to spowodować utratę lub uszkodzenie danych albo uszkodzenie konsoli.
- Nie stawaj na konsoli ani nie kładź na niej przedmiotów, nie ustawiaj też jej jeden na drugim z innymi urządzeniami.
- Nie umieszczaj konsoli i podłączonych akcesoriów na podłodze lub w miejscu, w którym mogą spowodować potknięcie się lub przewrócenie.
- Nie dotykaj złącz konsoli lub akcesoriów.

Wyłączanie konsoli

- Nie wyłączaj konsoli w momencie zapisywania lub wczytywania danych z dysku SSD albo pamięci masowej USB.
- Dopóki wskaźnik zasilania nie wyłączy się, nie odłączaj kabla zasilania sieciowego od gniazdka. Odłączenie kabla zasilania sieciowego w czasie, gdy wskaźnik zasilania jest zapalony lub miga, może spowodować utratę lub uszkodzenie danych albo uszkodzenie konsoli.

Oparzenia przy niskich temperaturach

- W trakcie użytkowania urządzenia ciało użytkownika nie powinno być przez dłuższy czas w kontakcie z konsolą ani powietrzem wydostającym się z jej otworów wentylacyjnych. W przeciwnym wypadku mogą wystąpić oparzenia niskotemperaturowe.

Wyładowania elektryczne

- Korzystając z zestawu słuchawkowego lub słuchawek w wyjątkowo suchym powietrzu, możesz czasem poczuć niewielkie wyładowanie elektryczne na uszach. Jest to efekt skumulowania elektryczności statycznej na ciele, a nie znak nieprawidłowego funkcjonowania zestawu słuchawkowego lub słuchawek.

Bezpieczne użytkowanie przez dzieci

- Zachęca się rodziców do monitorowania aktywności dzieci, aby korzystały one z internetu w bezpieczny i odpowiedzialny sposób. Więcej informacji na ten temat można znaleźć na stronie playstation.com/parents.

Otwory wentylacyjne

Nie blokuj otworów wentylacyjnych. Żeby utrzymać dobrą wentylację, postępuj zgodnie z poniższymi wytycznymi:

- Konsola powinna być oddalona co najmniej 10 cm od najbliższej ściany.
- Nie stawiaj urządzenia na dywanach ani chodnikach z długim włosiem.
- Nie ustawiaj konsoli w wąskich ani ciasnych miejscach.
- Nie przykrywaj konsoli szmatkami itp.
- Nie dopuszczaj do nagromadzenia się kurzu w otworach wentylacyjnych.

Warunki przechowywania

Umieszczenie konsoli, kabla zasilania sieciowego, baterii lub akcesoriów podczas pracy, transportu lub przechowywania w następujących miejscach może spowodować pożar, porażenie prądem elektrycznym, urazy ciała, uszkodzenie lub nieprawidłowe działanie konsoli.

- Miejsca, w których występuje dym, para lub nadmierna ilość pyłu.
- Miejsca, w których występuje wysoka wilgotność, bezpośrednio padające promienie słoneczne lub wszelkie inne obszary narażone na wysokie temperatury, np. miejsca w pobliżu urządzeń grzewczych.
- Powierzchnia, która jest niestabilna, pochylona lub narażona na drgania.

Corystanie z kontrolera bezprzewodowego

Wbudowana bateria

- **Środki ostrożności** – przy korzystaniu ze wbudowanej baterii:
 - Ten kontroler bezprzewodowy zawiera baterię litowo-jonową, którą można wielokrotnie ładować.
 - Zanim zaczniesz korzystać z tego kontrolera bezprzewodowego, przeczytaj wszystkie instrukcje dotyczące obsługi oraz ładowania baterii i dokładnie ich przestrzegaj.
 - Zachowaj szczególną ostrożność w trakcie korzystania z baterii. Niewłaściwe użycie może spowodować pożar i oparzenia.
 - Nigdy nie należy próbować otwierać, zgniatać, podgrzewać ani podpalać baterii.
 - Nie należy pozostawiać baterii podłączonej do ładowania na długie okresy, kiedy kontroler bezprzewodowy nie jest używany.
 - Zawsze należy utylizować zużyte baterie w sposób przewidziany przez lokalne prawo lub przepisy.

Czujnik ruchu

- Podczas korzystania z funkcji czujnika ruchu kontrolera bezprzewodowego należy zachować ostrożność z następujących względów. Jeśli kontroler uderzy osobę lub przedmiot, może spowodować przypadkowe obrażenia ciała lub uszkodzenie sprzętu.
 - Przed użyciem funkcji czujnika ruchu należy upewnić się, że wokół znajduje się wystarczająco dużo miejsca.
 - Należy mocno trzymać kontroler bezprzewodowy, aby nie wyslizgnął się i nie spowodował uszkodzeń ani obrażeń.
 - Jeśli używasz kontrolera bezprzewodowego podłączonego do konsoli PS5 za pomocą kabla USB, zapewnij odpowiednią ilość miejsca dla kabla, aby nie uderzył on osoby lub przedmiotu.

Zgodność

- Kontrolery przeznaczone do użytku z konsolami PlayStation®, PlayStation®2 i PlayStation®3, takie jak kontrolery analogowe (DUALSHOCK® i DUALSHOCK®2) oraz kontroler bezprzewodowy DUALSHOCK®3, są niezgodne z konsolą PS5. Kontroler bezprzewodowy DUALSHOCK®4 jest zgodny z konsolą PS5 z oprogramowaniem w formacie PlayStation®4, ale nie z oprogramowaniem w formacie PS5.

Pasek świetlny

- Nie należy wpatrywać się w migający pasek świetlny na kontrolerze. W przypadku wystąpienia dolegliwości lub bólu z powodu wpatrywania się w pasek świetlny należy natychmiast przerwać korzystanie z kontrolera.

Ładowanie

- Ładowanie należy prowadzić w miejscu, gdzie temperatura wynosi od 10 °C do 30 °C. W innym otoczeniu ładowanie może przebiegać z mniejszą skutecznością.
- W przypadku nieużywania kontrolera bezprzewodowego przez dłuższy czas, w celu utrzymania funkcjonalności baterii zalecane jest jego pełne naładowanie przynajmniej raz w roku.

Ograniczony okres użytkowania

- Bateria ma ograniczony okres użytkowania. Trwałość baterii zmniejsza się stopniowo na skutek zużycia i rosnącej długości okresu użytkowania. Okres użytkowania baterii zależy też od sposobu jej przechowywania, stopnia zużycia, otoczenia i innych czynników.

Użytkowanie kabla zasilania sieciowego

- Aby zapewnić sobie bezpieczeństwo podczas korzystania, należy regularnie sprawdzać stan kabla zasilania sieciowego. Jeśli okaże się on uszkodzony, natychmiast zaprzestań korzystania z niego i skontaktuj się z odpowiednim działem obsługi klienta PlayStation®. Dane kontaktowe znajdziesz w książeczce gwarancyjnej.
- Nie należy używać innego kabla zasilania sieciowego niż ten dołączony do urządzenia. Kabel zasilania sieciowego jest przeznaczony wyłącznie do użytku z tą konsolą i nie powinien być używany z innymi urządzeniami elektrycznymi.
- Nie dotykaj wtyczki kabla zasilania sieciowego mokrymi rękami.
- Zabezpiecz kabel zasilania sieciowego przed deptaniem lub przyciśnięciem, zwłaszcza w okolicach wtyczki oraz miejsca, w którym przewód wychodzi z konsoli.
- Nie umieszczaj ciężkich przedmiotów na kablu.
- Nie umieszczaj kabla zasilania sieciowego w pobliżu urządzeń grzewczych i nie wystawiaj go na działanie ciepła.
- Nie podłączaj kabla zasilania sieciowego do transformatora ani falownika. Podłączenie kabla zasilania sieciowego do transformatora napięcia podczas przebywania za granicą albo do przemiennika napięcia w celu użycia w samochodzie może spowodować nagrzanie konsoli i doprowadzić do poparzenia lub awarii.
- Nie pozwól, aby wokół złącza AC IN nagromadził się kurz albo inne zanieczyszczenia. Zanim podłączysz kabel zasilania sieciowego do urządzenia i do gniazdka, upewnij się, że na żadnej z jego wtyczek, na gniazdku elektrycznym ani wokół złącza AC IN z tyłu konsoli nie doszło do nagromadzenia się kurzu lub innych zanieczyszczeń. Brudne wtyczki i złącza należy przed użyciem przeczyszczyć suchą ściereczką.

- Przed czyszczeniem lub przestawianiem konsoli oraz w sytuacji, gdy ma ona być nieużywana przez długi okres, należy odłączyć kabel zasilania sieciowego od gniazdka elektrycznego. W celu odłączenia chwycij kabel za wtyczkę i wyciągnij ją z gniazdka prostopadłe do jego płaszczyzny. Nie wolno pociągać za kabel ani ciągnąć wtyczki pod kątem.

Nie demontuj konsoli ani akcesoriów

Używaj tej konsoli zgodnie z instrukcjami zawartymi w dokumentacji produktu. Użytkownicy nie mają prawa do przeprowadzania analiz ani modyfikacji akcesoriów, konsoli oraz jej układów. Nieautoryzowane modyfikacje konsoli lub akcesoriów spowodują unieważnienie gwarancji. Wewnątrz konsoli nie ma żadnych elementów, które mogą być naprawiane przez użytkownika. Ponadto istnieje ryzyko narażenia na promieniowanie laserowe oraz porażenia prądem elektrycznym.

Sieć

- Do łączenia z siecią wymagane jest połączenie z Internetem.
- Użytkownicy są odpowiedzialni za opłacanie dostępu do Internetu. Szczegółowe informacje można znaleźć w umowie serwisowej lub uzyskać, kontaktując się z dostawcą usług internetowych.
- Należy używać tylko kabla Ethernet zgodnego z sieciami 10BASE-T, 100BASE-TX i 1000BASE-T. Nie należy używać kabla do standardowej domowej linii telefonicznej ani przewodów innych niż wymienione w tym dokumencie. Użycie niewłaściwego typu przewodu lub kabla może dostarczyć do portu LAN większą ilość prądu, niż jest to konieczne, co może doprowadzić do wzrostu temperatury, pożaru lub awarii.

Bezprzewodowe funkcje sieciowe

- Częstotliwości używane przez funkcje sieci bezprzewodowej to zakresy 2,4 GHz (WLAN, Bluetooth®) i 5 GHz (WLAN). Pasma fal radiowych 2,4 GHz jest wspólne dla różnych urządzeń. Ta konsola została zaprojektowana w taki sposób, aby ograniczyć do minimum wpływ innych urządzeń pracujących w tym samym zakresie. Jednak w niektórych przypadkach zakłócenia powodowane przez inne urządzenia mogą zmniejszać prędkość połączenia, skracać zakres sygnału lub powodować nieoczekiwane rozłączenie.
- Praca w paśmie 5150–5350 MHz jest ograniczona tylko do użytku wewnątrz pomieszczeń.
- W przypadku korzystania z funkcji skanowania konsoli należy wybrać punkt dostępu bezprzewodowej sieci LAN. Na liście mogą wyświetlać się punkty dostępu nieprzeznaczone do użytku publicznego. Należy połączyć się tylko z punktem dostępu, do którego użytkownik ma uprawnienia, albo z punktem dostępnym za pośrednictwem publicznej sieci LAN lub usługi hotspot.

Kondensacja wilgoci

Jeśli konsola lub płyta zostaną przyniesione do ciepłego pomieszczenia bezpośrednio z zimnego miejsca, na soczewce wewnątrz konsoli lub na powierzchni płyty może dojść do skraplania się wilgoci. Gdy tak się stanie, konsola może nie funkcjonować poprawnie. W takim przypadku należy wyjąć płytę, wyłączyć konsolę i odłączyć jej zasilanie. Płyty nie należy ponownie wkładać do konsoli, dopóki wilgoć nie wyparuje (może to potrwać kilka godzin). Jeżeli konsola nadal nie działa prawidłowo, skontaktuj się z odpowiednim działem obsługi klienta PlayStation®. Dane kontaktowe można znaleźć w książeczce gwarancyjnej.

Czyszczenie

Ze względów bezpieczeństwa, zanim przystąpisz do czyszczenia konsoli lub podłączonych akcesoriów, odłącz kabel zasilania sieciowego od gniazdka elektrycznego.

Zewnętrzne powierzchnie (plastikowa pokrywa konsoli i kontrolera bezprzewodowego)

- Czyścić za pomocą miękkiej, suchej ściereczki.
- Aby zapobiec niszczeniu i zmianie koloru konsoli i akcesoriów, należy przestrzegać poniższych zasad.
 - Urządzenia i akcesoriów nie należy spryskiwać środkami owadobójczymi ani substancjami lotnymi, w tym rozcieńczalnikiem do farb, benzenem lub alkoholem. Nie wycieraj produktu ściereczką nasączoną chemikaliami.
 - Nie należy umieszczać ani przechowywać kontrolera lub zestawu słuchawkowego na konsoli.

Porty i złącza

Nie należy używać portów i złączy konsoli, jeśli są zabrudzone. Mogą one nie przewodzić prądu prawidłowo. Jeżeli te elementy są brudne, wyczyść je suchą ściereczką.

Płyty

Informacja dotycząca zgodności

Niektóre nośniki mogą mieć ograniczenia regionalne lub terytorialne i nie działać z konsolą użytkownika. Szczegółowe informacje znajdziesz na opakowaniu nośnika.

Użytkowanie

Odciski palców, kurz, brud lub zarysowania na płycie mogą zniekształcić obraz albo obniżyć jakość dźwięku. Postępuj zgodnie z poniższymi instrukcjami.

- Podczas przenoszenia płyty nie dotykaj jej powierzchni.
- Nie przyklejaj papieru lub taśmy na płyty ani nie pisz po nich.

Przechowywanie

- Nie należy narażać płyt na działanie wysokich temperatur, dużej wilgotności ani bezpośrednio padającego światła słonecznego.
- Jeśli płyty nie będą używane przez dłuższy czas, należy je przechowywać w opakowaniach. Układanie nieosłoniętych płyt w stosy lub przechowywanie ich pod kątem może spowodować ich wypaczenie.

Metoda czyszczenia

- Płyty należy czyścić miękką ściereczką, delikatnie wycierając od środka na zewnątrz.
- Nie należy używać rozpuszczalników, środków czyszczących do płyt, środków antystatycznych w aerozolu ani innych substancji chemicznych, ponieważ mogą one uszkodzić płyty.

Parametry techniczne

Projekt i parametry techniczne mogą ulec zmianie bez powiadomienia. W zależności od wersji oprogramowania konsola może działać inaczej, niż jest to opisane w tej instrukcji.

Konsola PlayStation®5

| | |
|--|--|
| Główny procesor | Jednoukładowy procesor własny Procesor: x86-64-AMD Ryzen™ „Zen2”, 8 rdzeni i 16 wątków Karta graficzna: 10 TFLOPS, silnik graficzny AMD Radeon™ oparty na architekturze RDNA |
| Pamięć | GDDR6 16 GB |
| Pamięć masowa | Niestandardowy dysk SSD o pojemności 825 GB ^{*1} |
| Napęd optyczny (tylko odczyt) | BD-ROM (66 GB/100 GB) ~10xCAV BD-ROM (25 GB/50 GB) ~8xCAV BD-R/RE (25 GB/50 GB) ~8xCAV DVD ~3.2xCLV |
| Laser | Typ: półprzewodnikowy, ciągły Długość fali BD: 395–415 nm Moc: maks. 1 mW Długość fali DVD: 640–675 nm Moc: maks. 1 mW |
| Wejście/wyjście ^{*2} | Port USB Type-A (Hi-Speed USB) 2 porty USB Type-A (SuperSpeed USB 10 Gb/s) Port USB Type-C® (SuperSpeed USB 10 Gb/s) |
| Sieć | Ethernet (10BASE-T, 100BASE-TX, 1000BASE-T) IEEE 802.11 a/b/g/n/ac/ax Bluetooth® 5.1 |
| Wyjście AV | Port HDMI™ OUT ^{*3} |
| Parametry elektryczne | 220-240 V ~ 1,65 A 50/60 Hz |
| Maks. moc nominalna | 350 W |
| Wymiary zewnętrzne (bez wystających elementów) | ok. 390 × 104 × 260 mm (szerokość × wysokość × długość) |
| Waga | ok. 4,5 kg |
| Temperatura pracy | 5 do 35 °C |

^{*1} Część miejsca na dysku SSD jest zarezerwowana do celów zarządzania konsolą i jej konserwacji oraz dla opcji dodatkowych. Z tego powodu pojemność dysku SSD może być różna.

^{*2} Nie gwarantujemy działania wszystkich podłączonych urządzeń.

^{*3} Należy korzystać z przewodu HDMI, który znajduje się w zestawie.

Kontroler bezprzewodowy

| | |
|--------------------------|---------------------------------|
| Znamionowa moc wejściowa | 5 V ~ 1 500 mA |
| Typ baterii | Wbudowana bateria litowo-jonowa |
| Napięcie baterii | 3,65 V ~ |
| Pojemność baterii | 1 560 mAh |
| Temperatura pracy | 5 do 35 °C |
| Waga | ok. 280 g |

Płyty, które można odtwarzać

- Ultra HD Blu-ray™ w formacie PlayStation®5 ^{*1}
- Obsługiwane płyty Blu-ray™ w formacie PlayStation®4 ^{*2}
- Ultra HD Blu-ray™
- BD-ROM
- BD-R
- BD-RE ^{*3}
- DVD-ROM
- DVD+R/RW
- DVD-R/RW
- AVCHD






^{*1} Oprogramowania w formacie PlayStation®, PlayStation®2 i PlayStation®3 nie można odtwarzać z płyty.

^{*2} Niektóre funkcje dostępne na PS4™ mogą być niedostępne podczas gry na PS5. Możliwe, że konsolę PS5 trzeba będzie zaktualizować do najnowszej wersji oprogramowania systemu. Wymagane jest połączenie z Internetem.

^{*3} Odtwarzanie płyt BD-RE w wersji 1.0 nie jest obsługiwane.

Kody regionów

Niektóre płyty mogą mieć przypisany kod regionu związany z regionem geograficznym, w którym dana płyta jest rozpowszechniana. Konsola może odtwarzać płyty z oznaczeniami następujących kodów regionów.

| Płyta | Kody regionu |
|-----------------------------------|---|
| Płyty Blu-ray™ (BD) |  |
| DVD |   |
| Blu-ray™ w formacie PlayStation®4 |   |

Uwagi

- Nie można odtwarzać płyt DVD, które nie zostały sfinalizowane.
- Nie należy używać typów płyt wymienionych poniżej. Korzystanie z nich może uszkodzić konsolę.
 - Płyty o średnicy 8 cm
 - Płyty o kształcie innym niż okrągły, na przykład w kształcie kartki, gwiazdy czy serca
 - Płyty popękane lub zdeformowane, a także płyty, które były naprawiane
 - Płyty z papierem lub naklejkami
- Płyty DualDisc mają dwie strony: jedna z nich to standardowa płyta DVD, druga zawiera jedynie dźwięk. Strony z dźwiękiem nie można odtwarzać na konsoli.
- Podczas odtwarzania płyt z zawartością skopiowaną w sposób nielegalny mogą wystąpić nieprawidłowe dźwięki lub zawartość może nie być odtwarzana poprawnie.
- Aby móc ciągle odtwarzać płyty BD chronione prawami autorskimi, konieczne może być odnowienie klucza szyfrowania AAC (Advanced Access Content System). Klucz szyfrowania jest odnawiany automatycznie, jeśli konsola jest połączona z Internetem.
- Zadrapania, kurz jakości nagrania i właściwości urządzenia nagrywającego mogą sprawić, że części płyt nie będzie można odtworzyć.
- W rzadkich przypadkach płyty BD i DVD mogą nie działać prawidłowo podczas odtwarzania na konsoli. Jest to spowodowane głównie odchyleniami w procesach produkcji i kodowania oprogramowania.

Prawa autorskie i znaki towarowe

“PS”, “PlayStation”, “PS5”, “PS4”, “DUALSHOCK” oraz “PlayStation Shapes Logo” to zastrzeżone znaki towarowe lub znaki towarowe firmy Sony Interactive Entertainment Inc.

“SONY” i “” to zastrzeżone znaki towarowe lub znaki towarowe firmy Sony Corporation.

AMD, Radeon and Ryzen are trademarks of Advanced Micro Devices, Inc.

The Bluetooth® word mark and logos are registered trademarks owned by Bluetooth SIG, Inc. and any use of such marks by Sony Interactive Entertainment Inc. is under license. Other trademarks and trade names are those of their respective owners.

“Blu-ray Disc™”, “Blu-ray™” and “Ultra HD Blu-ray™” are trademarks of the Blu-ray Disc Association.

The terms HDMI and HDMI High-Definition Multimedia Interface, and the HDMI Logo are trademarks or registered trademarks of HDMI Licensing Administrator, Inc. in the United States and other countries.

USB-IF SuperSpeed USB Trident logo is a registered trademark of USB Implementers Forum, Inc.


USB Type-C® and USB-C® are registered trademarks of USB Implementers Forum.

Wypożyczenie i komercyjne użycie tego produktu jest zabronione.

Poradnik szybkiego uruchamiania

Poradnik szybkiego uruchamiania podpowie, jak skonfigurować konsolę PS5 i korzystać z podstawowych funkcji.

Podręcznik użytkownika

Odkryj wszystkie możliwości swojej konsoli PS5. Naucz się konfigurować ustawienia i korzystać z poszczególnych funkcji. Aby wyświetlić Podręcznik użytkownika, wymagane jest połączenie z Internetem. Na ekranie głównym konsoli PS5 wybierz kolejno Ustawienia  > Podręcznik użytkownika, zdrowie i bezpieczeństwo oraz pozostałe informacje > Podręcznik użytkownika.

Strona internetowa obsługi klienta

Aby uzyskać pomoc techniczną online zawierającą szczegółowe instrukcje dotyczące rozwiązywania problemów i odpowiedzi na często zadawane pytania, odwiedź stronę playstation.com/help.

Informacje zawarte w niniejszej instrukcji mogą ulec zmianie bez powiadomienia.



Wypożyczenie i komercyjne użycie tego produktu jest zabronione.



Sony
Interactive
Entertainment