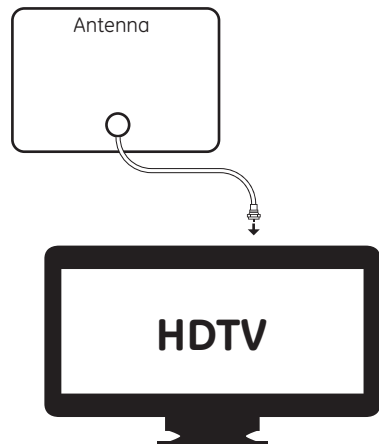




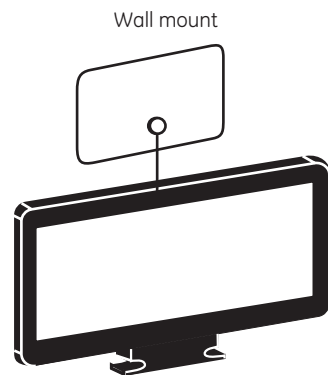
## Connect

Connect antenna to TV.

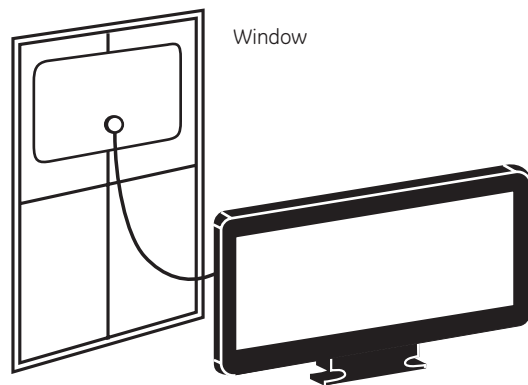


## Place

Place antenna in desired location.




OR



## Scan

Perform TV channel scan.



1. Open the TV's *setup* or *settings* menu.
2. Select *scan*, *autotune*, *channel search* or *channel scan*, making sure it's set to *scan for over-the-air channels rather than cable*.
3. Wait for the TV to complete the channel scan.

**Tip 1:** Consult the TV manual or contact the TV's manufacturer for detailed instructions.

**Tip 2:** Rescan for over-the-air channels anytime you move the antenna.

## Helpful Antenna Tips

**Maximize the number of channels** by testing the antenna in several locations. **Be sure to run a TV channel scan** in each position. Refer to your TV's instruction manual if necessary.

**Position** the antenna as high as possible or near a window for best performance.

**Visit** [www.antennaweb.org](http://www.antennaweb.org) to determine the available television stations and broadcast tower locations in your area.

### SCAN CHANNELS

**YOU MUST PERFORM A CHANNEL SCAN AFTER INSTALLATION. PLEASE REFER TO YOUR TV MANUAL FOR SCAN INSTRUCTIONS OR CALL TV MANUFACTURER.**



Please call before returning to store

**Questions?** Contact our U.S.-based Consumer Care at 1-800-654-8483 between 7AM-8PM, M-F, Central Time.

See reverse for easy-to-follow instructions and exclusive deals.

**QUESTIONS? ISSUES?**  
CALL OUR U.S.-BASED EXPERTS AT  
**1-800-654-8483**

11264 V5 01/21

MADE IN TAIWAN

GE is a trademark of General Electric Company and is under license by Jasco Products Company LLC, 10 E. Memorial Rd., Oklahoma City, OK 73114.

This Jasco product comes with a limited-lifetime warranty. Visit [www.byjasco.com](http://www.byjasco.com) for warranty details.

Questions? Contact our U.S.-based Consumer Care at 1-800-654-8483 between 7AM-8PM, M-F, Central Time.



Thank you for your purchase!

Instructions made easy



Read instructions or watch easy-to-follow video. Scan code or visit [byjasco.com/11264i](http://byjasco.com/11264i)



### Exclusive deals

For deals, to register your purchase and to tell us how we're doing, simply scan the code or visit [byjasco.com/deals](http://byjasco.com/deals)



Enhance your home entertainment experience at [byjasco.com/ce](http://byjasco.com/ce)



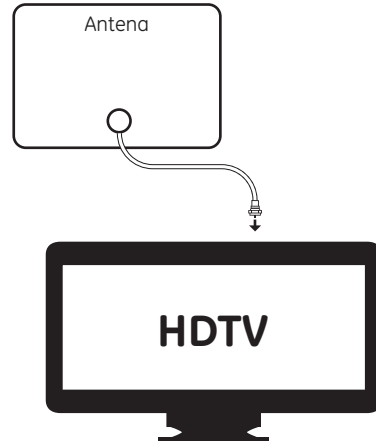
Like our product? Leave a review on your favorite retailer website or [amazon.com](http://amazon.com)



Having problems? Let us know how we can help. Call 1-800-654-8483 between 7AM-8PM, M-F, Central Time.

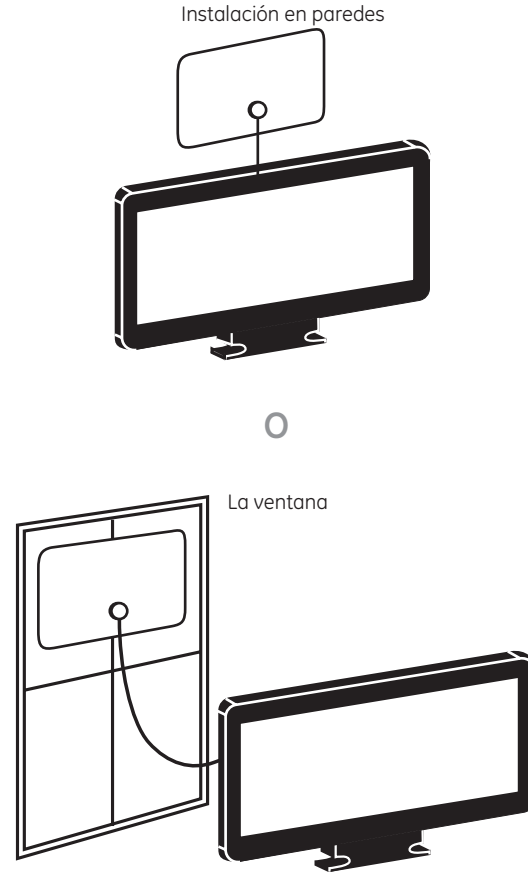
## Conectar

Conecte la antena al televisor.



## Colocar

Coloque la antena en la ubicación deseada y extienda los dipolos.



## Buscar

Realice una búsqueda de canales para su



1. Abra la configuración (setup) del TV o el menú configuración (settings).
2. Seleccione escaneo, sintonización automática, búsqueda de canales o escaneo de canales, asegurándose de que esté configurado para buscar canales por aire en lugar de cable.
3. Espere que el TV complete la búsqueda de canales.

**Sugerencia 1:** Consulte el manual de su TV o comuníquese con el fabricante del TV para obtener instrucciones detalladas.

**Sugerencia 2:** Vuelva a buscar canales por aire cada vez que mueva la antena.

**¿PREGUNTAS? ¿PROBLEMAS?**  
CONTACTE CON NUESTROS EXPERTOS AL  
**1-800-654-8483**

## Consejos útiles con respecto a la antena

Optimize the number of channels by placing the antenna in various locations. **Asegúrese de realizar una nueva búsqueda de canales de TV en cada posición.** Consulte el manual de instrucciones de su TV de ser necesario.

Posicione la antena a la mayor altura posible o cerca de una ventana para garantizar su funcionamiento óptimo.

Visite [www.antennaweb.org](http://www.antennaweb.org) o [www.dtv.gov](http://www.dtv.gov) para determinar las estaciones televisivas disponibles y la ubicación de las torres de transmisión de su zona.

**DEBE REALIZAR UNA BÚSQUEDA DE CANALES DESPUÉS DE LA INSTALACIÓN.**

**CÓMO BUSCAR CANALES**

**CONSULTE EL MANUAL DEL TV PARA VER LAS INSTRUCCIONES DE BÚSQUEDA O COMUNÍQUESE CON EL FABRICANTE DEL TV.**



**LLAMADA** Llame antes de devolver a la tienda

¿Tiene preguntas? Comuníquese con nuestro Servicio al consumidor con sede en EE. UU. al 1-800-654-8483 entre las 7 a. m. y las 8 p. m., hora del centro.

HECHO EN TAIWAN

GE es una marca comercial de General Electric Company con licencia otorgada a Jasco Products Company LLC, 10 E. Memorial Rd., Oklahoma City, OK 73114.

Este producto de Jasco tiene una garantía de por vida limitada. Visite [www.byjasco.com](http://www.byjasco.com) para conocer los detalles de la garantía.

¿Tiene preguntas? Comuníquese con nuestro Servicio al consumidor con sede en EE. UU. al 1-800-654-8483 entre las 7 a. m. y las 8 p. m., hora del centro.