


DART STORAGE ■ RANGEMENT DE FLÉCHETTES
PORTADARDOS ■ PORTA-DARDOS



STORING YOUR BLASTER ■ RANGER LE BLASTER
GUARDAR EL LANZADOR ■ GUARDAR O LANÇADOR


Do not store blaster primed and ready to fire. For best performance, do not store darts in blaster.
 Ne range pas le blaster chargé et prêt à tirer. Pour de meilleurs résultats, ne range pas les fléchettes dans le blaster.
 No guardes el lanzador cargado y listo para lanzar. Para un óptimo funcionamiento, no guardes dardos en el lanzador.
 Não guardar o lançador preparado e pronto para lançar. Para melhores resultados, não guardar os dardos no lançador.



8+

TO AVOID EYE INJURY:
 ⚠️ **WARNING:** Do not aim at eyes or face. Use of eyewear recommended for players and people within range. Use only official NERF darts. Other darts may not meet safety standards. Do not modify darts or blaster.

POUR ÉVITER TOUTE BLESSURE AUX YEUX :
 ⚠️ **ATTENTION :** Ne pas viser les yeux ni le visage. Le port de lunettes est recommandé pour les joueurs et les gens à portée de tir. N'utiliser que les fléchettes NERF officielles. Les autres fléchettes pourraient ne pas répondre aux normes de sécurité. Ne pas modifier les fléchettes ni le blaster.



PARA EVITAR LESIONES EN LOS OJOS:
 ⚠️ **ADVERTENCIA:** No apuntes a los ojos ni a la cara. Se recomienda el uso de lentes/gafas para jugadores y personas en las cercanías. Utilizar únicamente los dardos NERF oficiales. Otros dardos pueden no cumplir las normas de seguridad. No modifiques los dardos ni el lanzador.

PARA EVITAR LESÕES OCULARES:
 ⚠️ **ATENÇÃO:** Não apontar para os olhos ou rosto. Recomenda-se aos jogadores e pessoas próximas o uso de óculos. Usar somente dardos oficiais NERF. Outros dardos podem não seguir os padrões de segurança. Não modificar os dardos ou o lançador.

NERF.COM

Ask a parent before going online.
 Demander à un parent avant d'aller sur Internet.
 Pide permiso a tus padres antes de ir en línea.
 Peça aos seus pais antes de acessar a internet.

Hey NERF Nation! Join us online and keep up with the latest and greatest NERF news!
 Hey, nation NERF! Joins-toi à nous en ligne pour te tenir au courant des nouveautés NERF!
 ¡Nación NERF! ¡Visita nuestra web para estar al día con las últimas novedades de NERF!
 Hey, Nação NERF! O website traz todas as notícias e novidades de NERF!

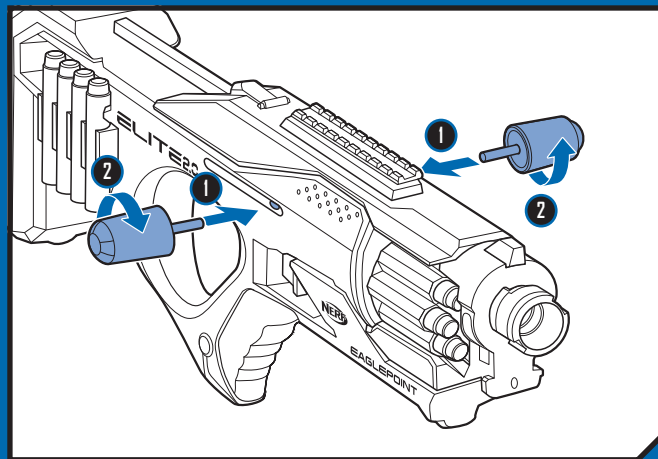
F0423, F0424 PN00064748

CAUTION: Do not aim or shoot at eyes or face of people or animals. Use only the projectiles designed for this product. Do not modify projectiles or projectile blaster.
ATTENTION: Ne pas viser ni tirer en direction des yeux ou du visage de personnes ou d'animaux. N'utiliser que les projectiles conçus pour ce produit. Ne pas modifier les projectiles ni le lance-projectiles.
PRECAUCIÓN: No apuntes o dispares a los ojos o cara de personas ni animales. Utiliza sólo los proyectiles diseñados para este producto. No modifiques los proyectiles ni el lanzaproyectiles.
CUIDADO: Não aponte ou dispare para os olhos nem para a face de pessoas ou animais. Use somente os projéteis criados para este produto. Não modifique os projéteis ou o lançador.
 NERF and HASBRO and all related trademarks and logos are trademarks of Hasbro, Inc.
 ©2021 Hasbro. Hasbro, Pawtucket, RI 02861-1059 USA. HASBRO CANADA, LONGUEUIL, QC, CANADA J4G 1G2. US/CANADA TEL. 1-800-255-5516. Centro de Servicio para México: TEL. 5876-2998 y para el interior de la República TEL. 01-800-7-12-62-25. Em caso de dúvidas sobre o produto, acesse www.hasbro.com, seção "Atendimento ao consumidor".

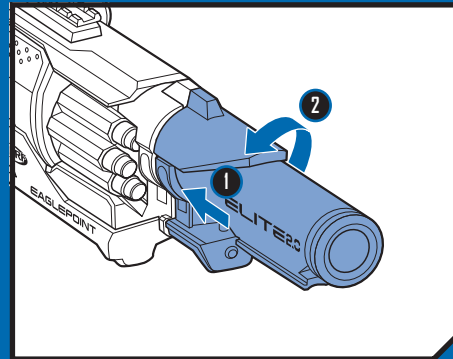
NERF
ELITE 2.0
EAGLEPOINT
RD-8



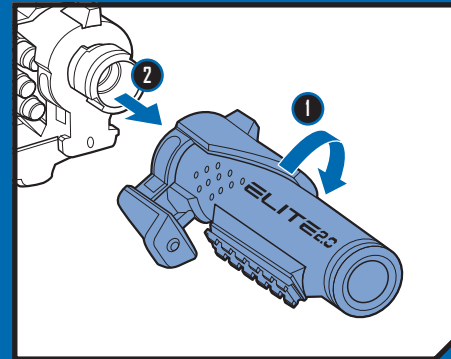
ASSEMBLY ■ ASSEMBLER
MONTAJE ■ MONTAR



BARREL ■ CANON ■ CAÑÓN ■ TUBO FRONTAL

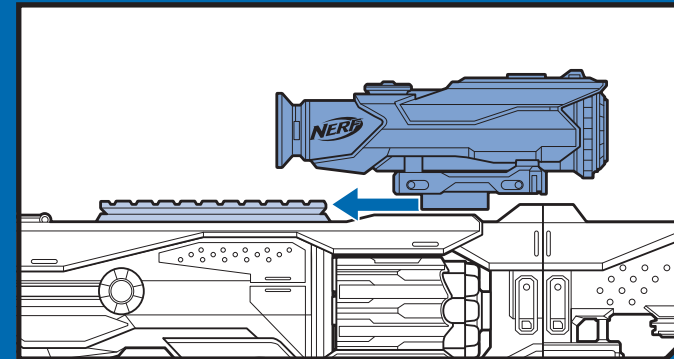


Attach • Installer
Fijar • Encaixar

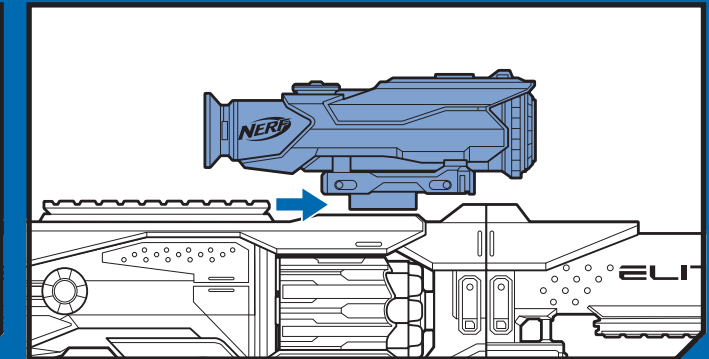


Remove • Enlever
Quitar • Remover

SCOPE ■ VISEUR ■ MIRA

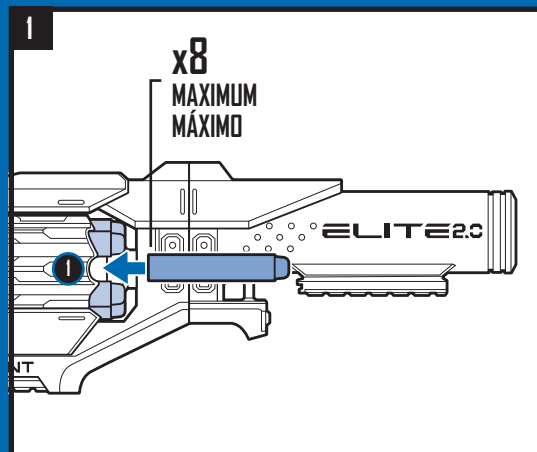


Attach • Installer
Fijar • Encaixar

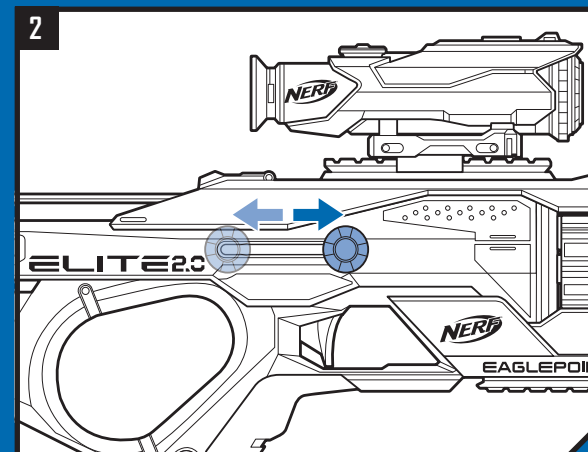
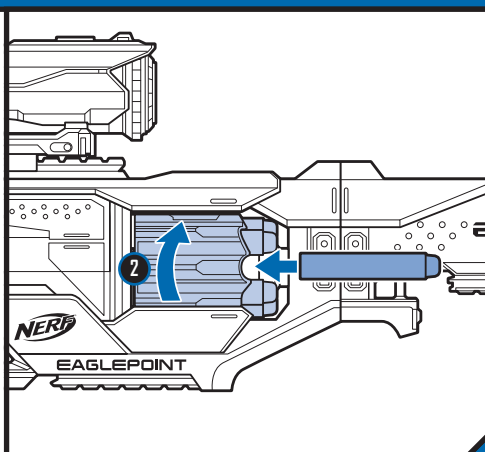


Remove • Enlever
Quitar • Remover

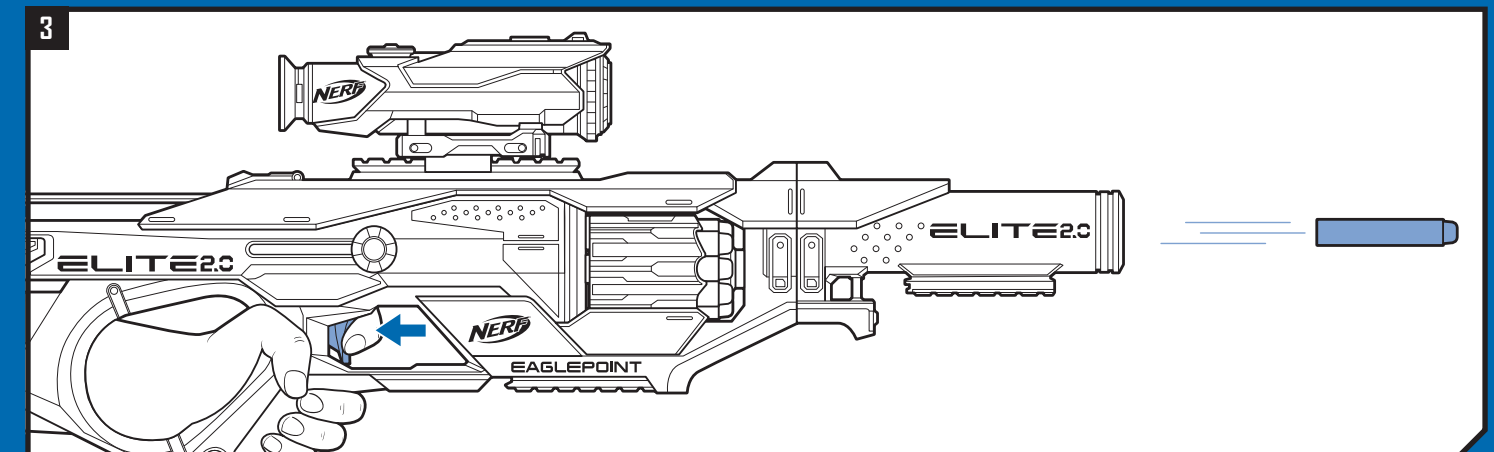
LOAD & FIRE ■ CHARGER ET TIRER ■ CARGAR Y LANZAR ■ CARREGAR E LANÇAR



Insert 8 darts into drum. Rotate drum to access all 8 chambers.
Insère 8 fléchettes dans le barillet. Il faut tourner le barillet pour accéder à toutes les chambres.
Introduce 8 dardos en el tambor. Gira el tambor para tener acceso a las 8 cámaras.
Inserir 8 dardos no tambor. Girar o tambor para acessar cada uma das 8 câmaras.



Pull priming bolt all the way back and release.
Tire la poignée d'amorçage complètement vers l'arrière et relâche-la.
Hala el perno hasta el fondo y suéltalo.
Puxar o pino totalmente para trás e soltar.



Press trigger to fire 1 dart. Repeat steps 2 and 3 to fire another dart.
Appuie sur la détente pour tirer 1 fléchette. Répète les étapes 2 et 3 pour tirer une autre fléchette.
Aprieta el gatillo para lanzar 1 dardo. Repite los pasos 2 y 3 para lanzar otro dardo.
Acionar a alavanca de disparo para lançar 1 dardo. Repetir as etapas 2 e 3 para lançar outro dardo.