

SwitchBot 温湿度計プラス

取扱説明書



パッケージ内容



温湿度計プラス本体



単4電池×2(取付済み)

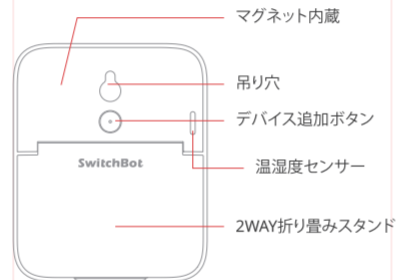


金属プレート
(3M両面テープ付き)



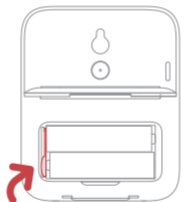
取扱説明書

各部のなまえ

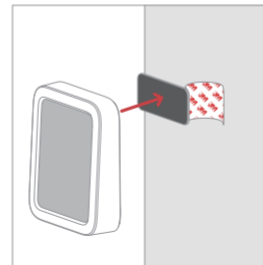


ご使用になる前に

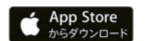
① 本体背面の絶縁シートを抜き、デバイスが起動します。



② 非金属表面に設置する場合、付属の金属プレートを設置場所にしっかりと貼り付けてから、本体のマグネット内蔵部分を金属プレートに付けます。



③ 下図のQRコードをスキャンして、SwitchBotアプリをダウンロードします。



iOS11.0+



Android5.0+

④ SwitchBotのアカウントをログインもしくは作成します。アプリのホーム画面の右上にある＋アイコンをタップして、デバイスの追加画面に入ります。温湿度計プラスのアイコンをタップし、画面の指示に従って追加してください。

電池交換

温湿度計プラス背面のスタンドを開き、スタンド裏の電池カバーを外して電池(単4電池×2)を交換してください。

※使用済みの電池を捨てる時:電池の端子部分にテープを貼り絶縁して捨ててください。市町村によってごみの捨て方が異なりますので、その指示に従ってください。

ファームウェア

より快適にご利用いただくために、常にファームウェアを最新のバージョンに更新することをおすすめします。

初期化

温湿度計の背面にあるボタンを15秒ほど長押しして、初期化を完了します。

www.switchbot.jp

V1.0-2112

アラート設定

アプリで温度・湿度を設定して、設定された温度・湿度に達すると、アラートをトリガーします。アプリからプッシュ通知が届きます。

※Android端末を使用する場合、SwitchBotハブに接続する必要があります。予めご了承ください。

快適度設定

利用対象(ペット、植物など)によって、アプリで快適度を自由にカスタマイズできます。デフォルト設定は人体の快適度です。

遠隔操作

もしSwitchBotハブミニ/ハブプラス(別売り)が所持している場合、外出先から温湿度計プラスの温

度・湿度を確認できます。また、履歴データが無制限に保存できます。

初めて利用する際は、SwitchBotハブミニ/ハブプラスに接続し、クラウドサービスをオンにしてください。

「シーン」機能

SwitchBotハブミニ/ハブプラス(別売り)と併用してクラウドサービスをオンにします。アプリの「シーン」画面で新しいシーンを作成するだけで、設定された温湿度に応じて家電を自動化にできます。

音声コントロール

SwitchBotハブミニ/ハブプラス(別売り)と併用し(温湿度計のクラウドサービスをオンにする必要がある)、Amazonアレクサ・Googleアシスタント・AppleSiri・LINE CLOVAに対応できます。

IFTTT 連携

SwitchBotハブミニ/ハブプラス(別売り)と併用し(温湿度計のクラウドサービスをオンにする必要がある)、IFTTTサービスを利用できます。設定された温湿度に応じて家電を自動化にできます。

履歴データ確認

アプリの「温湿度計データ」画面で履歴データを確認できます。グラフの折れ線をタップして、特定時刻の履歴データを確認できます。

データエクスポート

アプリの「温湿度計データ」画面に一番下にある「データエクスポート」ボタンをタップして、データ(CSVファイル)をエクスポートします。

製品仕様

製品品番:W2201500

本体寸法:79×65×22mm

重量:64g

材料:ABS

色:ホワイト

通信方式:Bluetooth4.2以上、
最大接続距離は120m

対応OS:iOS11.0+、Android 5.0+

電源:単4電池×2

電池寿命:約1年

最小表示:0.1°C、1%RH

測定範囲:−20°C~80°C、0~99%RH

温度精度:−20.0°C~0.0°C:±0.4°C

0.0°C~65.0°C:±0.2°C

65.0°C~80.0°C:±0.3°C

湿度精度:10~90%RH:±2%

0~10%、90~99%RH:±4%

困ったときは

下記のQRコードまたはウェブサイトにてご確認ください。

(<https://support.switch-bot.com/hc/ja/categories/1500002074102>)



保証

保証期間がご購入日から1年間になります。保証期間内には製品の交換・返品・返金等に対応いたします。ただし、以下のいずれかに該当する場合は保証範囲以外でございます。

- 1.不適切な取り扱いや誤用・乱用等による故障や損傷
- 2.不適切な使用環境での使用や保存等による故障や損傷(例えば:水のかかる環境で使用したり、デバイスを取り付けする時の落下による故障)
- 3.不当な修理や改造・分解及び異常電圧等に起因する故障や損傷
- 4.本製品仕様に適合しないサードパーティのコンポーネントまたは製品との併用に起因する故障や損傷
- 5.弊社が発行するガイドラインの範囲を超えた製品の操作に起因する故障や損傷
- 6.火災・地震・水害及び盗難等の災害による故障や損傷
- 7.電池などの消耗部品または経時的に劣化が当然予測される部品
- 8.公式サイトや店舗以外の方式でご購入の場合(例えば:中古屋で購入など)
- 9.その他当社の責任とみなされない故障や損傷

アフターサービス

製品についてのご意見とご不明な点等がございましたら、下記の方法でお気軽にお問い合わせください。

① SwitchBotアプリのプロフィールの「フィードバック」

フィードバックにはスマホスクリーンの録画機能があります。ご利用中に動作不良等の問題がございましたら、迅速に問題を判明させて頂くため、是非ご利用ください。

② サポートメールアドレス:
support@wondertechlabs.com

③ サポートウェブサイト:
support.switch-bot.com/hc/ja

※お客様の個人情報のお取り扱いについて

弊社はお客様の個人情報を、弊社製品のご相談への対応や修理及びその確認などに利用させていただきます。これらの目的のためにご相談内容の記録を残すことがあります。ご提供いただいた個人情報は適切に管理し、お客様の個人情報の保護に万全を尽くしてまいります。