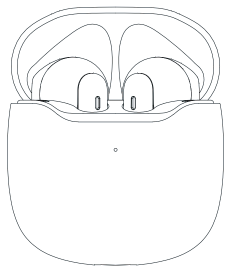


Español

Manual de instrucciones

S22 Audífonos inalámbricos



Lea las instrucciones antes de usar

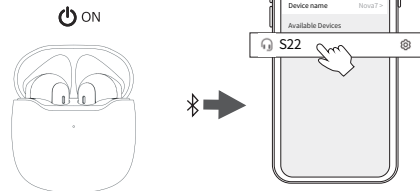
ACTIVAR 2 AÑOS GARANTÍA



Escanee el código para ingresar al sitio web (xtikland.com) para activar la garantía dentro de los 14 días posteriores a la recepción del producto

Apoyar el reemplazo gratuito de productos dañados. (No es necesario devolver productos dañados)

Conectar



1. Abre la tapa (Encendido automático de auriculares)

2. Después de abrir el teléfono Bluetooth, haga clic en <S22> para emparejar


Reiniciar

Si los auriculares tienen algún problema de conexión o función, reinicie los auriculares

1. Elimina la información de emparejamiento de BT del teléfono.
2. Coloque los auriculares en el estuche de carga para cargarlos.
3. Quítese los auriculares y espere 20 segundos.

(Si la operación anterior no funciona, inténtelo de nuevo)

Operación



Reproducir / Pausar



Cambiar de canción



Ajusta el volumen



Responder / colgar



Llamada rechazada



Asistente de voz

X1: Haga clic una vez 2S: Mantenga pulsado durante 2 segundos
X2: Fare clic 2 volte

Manejo de problemas

① Se puede conectar pero no hay sonido:

Haga clic en los auriculares derechos para aumentar el volumen.

② Uno de los auriculares no se puede cargar:

Limpe los puntos de contacto de carga de los auriculares y el estuche de carga.

③ No se puede conectar uno de los auriculares:

Reinicie los auriculares.

Si no puede resolver el problema, comuníquese con nosotros a tiempo.



Limpe los contactos de carga de los auriculares y el estuche de carga con frecuencia para evitar fallas en la carga.