

仕様・詳細情報

35020706-01

パッケージ内容

本製品には、以下のものが同梱されています。

<input type="checkbox"/> WSR-300HP (本製品)	1 台	<input type="checkbox"/> 設置・初期設定ガイド	1 枚
<input type="checkbox"/> スタンド	1 台	<input type="checkbox"/> スマートフォン・タブレット接続ガイド	1 枚
<input type="checkbox"/> ACアダプター	1 個	<input type="checkbox"/> 暗号化キーを入力して無線接続するには	1 枚
<input type="checkbox"/> LANケーブル	1 本	<input type="checkbox"/> ゲーム機接続ガイド	1 枚
<input type="checkbox"/> セットアップカード	1 枚	<input type="checkbox"/> 大切なお知らせ	1 枚
<input type="checkbox"/> 設定サービス申込書	1 枚	<input type="checkbox"/> 仕様・詳細情報 (本紙)	1 枚

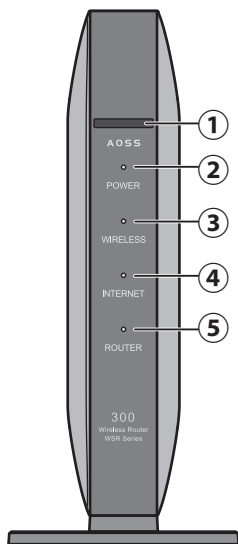
※ 本製品の保証書は、外箱に印刷されています。本製品の修理をご依頼いただく場合に必要となりますので、大切に保管してください。

※ 追加情報が別紙で添付されている場合は、必ず参照してください。

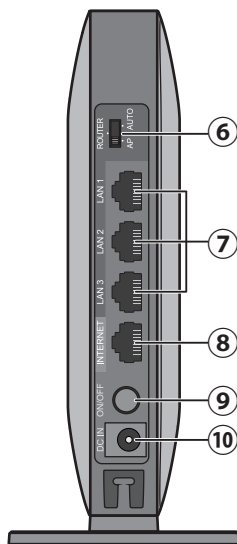
各部の名称とはたらき

- ① **AOSSボタン** 本製品の電源を入れた状態で、ワイヤレスランプが点滅するまで(約1秒間) ボタンを押すと、本製品がAOSS/WPS待ち受け状態になります。
- ② **POWERランプ** 点灯(緑):電源がオンの状態、通常状態
点滅(緑):システムが起動中
消灯:電源がオフの状態
点滅(橙):エラー発生時
※ エラー発生時は、本製品の電源を入れ直してください。再びランプが同じように橙色に点滅している場合や、すべてのランプが橙色に点灯している場合は、当社サポートセンターにお問い合わせください。(別紙「大切なお知らせ」に記載のお問い合わせ先を参照してください。)
- ③ **WIRELESSランプ** 点灯(緑):無線LAN動作時/無線LAN通信時
2回点滅(緑):AOSS/WPS待ち受け状態
連続点滅(緑):AOSS/WPS失敗
消灯:無線LAN無効時
- ④ **INTERNETランプ** 点灯(緑):インターネット接続が可能な状態
消灯:インターネットに未接続の状態
- ⑤ **ROUTERランプ** 点灯(緑):ルーター(ルーター機能オン)として動作中
消灯:ブリッジ(ルーター機能オフ)として動作中
- ⑥ **モードスイッチ** AUTO:ルーター機能のオン/オフを自動設定します。
ROUTER:ルーター(ルーター機能オン)として動作します。
AP:ブリッジ(ルーター機能オフ)として動作します。
- ⑦ **LAN端子** パソコンやハブなどを接続します。
1000/100/10Mbpsに対応しています。
- ⑧ **INTERNET端子** プロバイダーから提供された機器(モデムなど)を接続します。1000/100/10Mbpsに対応しています。
※ ブリッジモード(ルーター機能オフ)時は、LAN端子と合わせて4つの端子のスイッチングハブとして使用できます。
- ⑨ **電源ボタン** 本製品の電源のオン/オフを行うボタンです。電源をオフにしたときは、内部処理を行うため、実際に電源が切れるまで10秒程度かかります。
- ⑩ **DCコネクター** 付属のACアダプターを接続します。
- ⑪ **RESETボタン** 本製品の電源を入れた状態で、POWERランプが緑色に点滅するまで(約5秒間) ボタンを押し続けると、本製品の設定が出荷時の状態に戻ります。

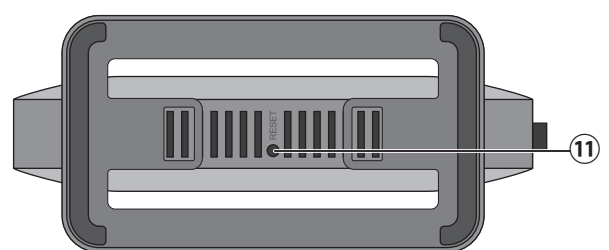
前面



背面



底面



仕様 / 出荷時の設定

●仕様

項目	仕様
データ転送速度(有線)	1000/100/10Mbps(自動認識)
端子数	LAN端子×3(AUTO-MDIX対応) INTERNET端子×1(AUTO-MDIX対応)
消費電力	最大5.8W
動作温度/動作湿度	0~40°C/10~85%(結露しないこと)
外形寸法 ※本体のみ	140(H)×140(D)×31(W)mm

●出荷時の設定

項目	出荷時設定
LAN設定	
LAN側IPアドレス 〈動作モードがAUTO時〉	〈ルーター機能有効時〉192.168.11.1(255.255.255.0) 〈ルーター機能無効時〉DHCPサーバーから自動取得
DHCPサーバー機能 〈ルーター機能有効時〉	使用する 割り当てIPアドレス: 192.168.11.2から64台 デフォルトゲートウェイ: 本製品のLAN側IPアドレス DNSサーバーの通知: 本製品のLAN側IPアドレス
無線設定	
無線セキュリティ設定	SSID: セットアップカードに記載 セキュリティ: WPA2-PSK AES 暗号化キー: セットアップカードに記載
管理設定	
ユーザー名/パスワード	admin/password

安全にお使いいただくために必ずお守りください

お客様や他の人々への危害や財産への損害を未然に防ぎ、本製品を安全にお使いいただくために守っていただきたい事項を記載しました。正しく使用するために、必ずお読みになり内容をよく理解された上で、お使いください。なお、本紙には当社製品だけでなく、当社製品を組み込んだパソコンシステム運用全般に関する注意事項も記載されています。パソコンの故障/トラブルや、いかなるデータの消失・破損または、取り扱いを誤ったために生じた本製品の故障/トラブルは、当社の保証対象には含まれません。あらかじめご了承ください。

■使用している表示と絵記号の意味

警告表示の意味

	警告 絶対に行ってはいけなことを記載しています。この表示の注意事項を守らないと、使用者が死亡または、重傷を負う可能性が想定される内容を示しています。
	注意 この表示の注意事項を守らないと、使用者がけがをしたり、物的損害の発生が考えられる内容を示しています。

絵記号の意味

	△は、警告・注意を促す記号です。△の近くに具体的な警告内容(例:△感電注意)が描かれています。
	○に斜線は、してはいけない事項(禁止事項)を示す記号です。 ○の中や近くに、具体的な禁止事項が描かれています。(例:⊘分解禁止)
	●は、しなければならない行為を示す記号です。 ●の近くに、具体的な指示内容(例:●プラグをコンセントから抜く)が描かれています。

⚠警告



ACアダプターを傷つけたり、加工、加熱、修復しないでください。火災になったり、感電する恐れがあります。

- 設置時に、ACアダプターを壁やラック(棚)などの間にはさみ込んだりしないでください。
- 重いものをのせたり、引っ張ったりしないでください。
- 熱器具に近付けたり、過熱したりしないでください。
- ACアダプターを抜くときは、必ずプラグを持って抜いてください。
- 極端に折り曲げないでください。
- ACアダプターを接続したまま、機器を移動しないでください。万一、ACアダプターが傷んだら、当社サポートセンターまたはお買い上げ販売店にご相談ください。



本製品の分解や改造や修理を自分でしないでください。

火災・感電・故障の恐れがあります。また本製品のシールやカバーを取り外した場合、修理をお断りすることがあります。



煙が出たり変な臭いや音が出たら、ACコンセントからACアダプターを抜いてください。

そのまま使用を続けると、ショートして火災になったり、感電する恐れがあります。当社サポートセンターまたは、お買い求めの販売店にご相談ください。



本製品を落としたり、強い衝撃を与えたりしないでください。与えてしまった場合は、すぐにACアダプターを抜いてください。

そのまま使用を続けると、ショートして火災になったり、感電する恐れがあります。当社サポートセンターまたはお買い求めの販売店にご相談ください。



AC100V(50/60Hz)以外のACコンセントには、絶対にプラグを差し込まないでください。

海外などで異なる電圧で使用すると、ショートしたり、発煙、火災の恐れがあります。



ACアダプターは、ACコンセントに完全に差し込んでください。

差し込みが不完全のまま使用すると、ショートや発熱の原因となり、火災や感電の恐れがあります。



ACアダプターは必ず本製品付属のものをお使いください。

本製品付属以外のACアダプターをご使用になると、電圧や端子の極性が異なることがあるため、発煙、発火の恐れがあります。



液体や異物などが内部に入ったら、ACコンセントからプラグを抜いてください。

そのまま使用を続けると、ショートして火災になったり感電する恐れがあります。当社サポートセンターまたはお買い求めの販売店にご相談ください。



風呂場など、水分や湿度の多い場所では、本製品を使用しないでください。

火災になったり、感電する恐れがあります。



製品の内部やケーブル、コネクタ類に小さなお子様の手が届かないように機器を配置してください。

けがをする危険があります。

⚠注意



ACアダプターがACコンセントに接続されているときには、濡れた手で本製品に触らないでください。

感電の原因となります。



静電気による破損を防ぐため、本製品に触れる前に、身近な金属(ドアノブやアルミサッシなど)に手を触れて、身体の静電気を取り除くようにしてください。

体などからの静電気は、本製品を破損させる恐れがあります。



次の場所には設置しないでください。

感電、火災の原因になったり、製品に悪影響を及ぼすことがあります。

- 強い磁界が発生するところ(故障の原因となります)
- 静電気が発生するところ(故障の原因となります)
- 震動が発生するところ(けが、故障、破損の原因となります)
- 平らでないところ(転倒したり、落下して、けがの原因となります)
- 直射日光が当たる場所(故障や変形の原因となります)
- 火気の周辺、または熱気がこもるところ(故障や変形の原因となります)
- 漏電の危険があるところ(故障や感電の原因となります)
- 漏水の危険があるところ(故障や感電の原因となります)



本製品を廃棄するときは、地方自治体の条例に従ってください。

条例の内容については、地方自治体にお問い合わせください。

無線LAN製品ご使用時におけるセキュリティに関するご注意

無線LANでは、LANケーブルを使用する代わりに、電波を利用してパソコン等と無線アクセスポイント間で情報のやり取りを行うため、電波の届く範囲であれば自由にLAN接続が可能であるという利点があります。

その反面、電波はある範囲内であれば障害物(壁等)を越えてすべての場所に届くため、セキュリティに関する設定を行っていない場合、通信内容を盗み見られる/不正に侵入されるなどの可能性があります。

本製品は、セキュリティ設定を行った状態でお使いください。また、「エアステーション設定ガイド」の「無線LAN製品ご使用時におけるセキュリティに関するご注意」もあわせてお読みください。

■本書の著作権は当社に帰属します。本書の一部または全部を当社に無断で転載、複製、改変などを行うことは禁じられております。

■BUFFALO™は、株式会社メルコホールディングスの商標です。AirStation™、AOSS™は、株式会社バッファローの商標です。本書に記載されている他社製品名は、一般に各社の商標または登録商標です。

■本書では、™、®、©などのマークは記載していません。

■本書に記載された仕様、デザイン、その他の内容については、改良のため予告なしに変更される場合があります。現に購入された製品とは一部異なることがあります。

■本書の内容に関しては万全を期して作成していますが、万一不審な点や誤り、記載漏れなどがありましたら、お買い求めになった販売店または当社サポートセンターまでご連絡ください。

■本製品は一般的なオフィスや家庭のOA機器としてお使いください。万一、一般OA機器以外として使用されたことにより損害が発生した場合、当社はいかなる責任も負いかねますので、あらかじめご了承ください。

・医療機器や人命に直接的または間接的に関わるシステムなど、高い安全性が要求される用途には使用しないでください。

・一般OA機器よりも高い信頼性が要求される機器や電算機システムなどの用途に使用するときご使用になるシステムの安全設計や故障に対する適切な処置を万全におこなってください。

■本製品は、日本国内でのみ使用されることを前提に設計、製造されています。日本国外では使用しないでください。また、当社は、本製品に関して日本国外での保守または技術サポートを行っておりません。

■本製品(付属品等を含む)を輸出または提供する場合は、外国為替及び外国貿易法および米国輸出管理関連法規等の規制をご確認の上、必要な手続きをおとりください。

■本製品の使用に際しては、本書に記載した使用方法に沿ってご使用ください。特に、注意事項として記載された取扱方法に違反する使用はお止めください。

■当社は、製品の故障に関して一定の条件下で修理を保証しますが、記憶されたデータが消失・破損した場合には、保証していません。本製品がハードディスク等の記憶装置の場合または記憶装置に接続して使用するものである場合は、本書に記載された注意事項を遵守してください。また、必要なデータはバックアップを作成してください。お客様が、本書の注意事項に違反し、またはバックアップの作成を怠ったために、データを消失・破損に伴う損害が発生した場合であっても、当社はその責任を負いかねますのであらかじめご了承ください。

■本製品に起因する債務不履行または不法行為に基づく損害賠償責任は、当社に故意または重大な過失があった場合を除き、本製品の購入代金と同額を上限と致します。

■本製品に隠れた瑕疵があった場合、無償にて当該瑕疵を修正し、または瑕疵のない同一製品または同等品に交換致しますが、当該瑕疵に基づく損害賠償の責に任じません。