

Sinful

Control Me

Vibrating Butt Plug

CONTENTS

- 1 x vibrating butt plug
- 1 x remote control
- 1 x P2 USB cable

SPECIFICATIONS

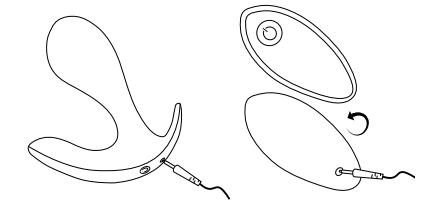
- Material: Silicone and ABS plastic.
- Full length: 8,5 cm.
- Insertable length: 7 cm.
- Diameter: 3 cm.
- Weight: 70 g.
- Rechargeable: Yes (both butt plug and remote control).
- Charge time: 120 min.
- Play time: Up to 45 min.
- Vibration settings: 10.
- Range: Up to 6 metres.
- Splash-proof: Yes.

ENGLISH

Read the manual before using the product

USER GUIDE

Apply a generous amount of water-based lube on the plug and around the anus. Carefully insert the plug. After use, carefully remove the plug again. Use it during a solo session, as part of your foreplay or leave it in during intercourse. Turn on the vibrating butt plug by holding down the power button for three seconds. Switch between the 10 vibrations with quick presses on the power button either directly on the plug or the remote control. Turn off the vibrations by holding down the power button on either the vibrator or the remote control. Make sure the light in the plug turns off after use. Both the plug and remote control can be charged with the USB cable provided. The light in the power buttons flashes during charging and turns off when charging is complete. See the illustration for correct position of the charger. Make sure to press firmly when placing it in the remote control.



RECHARGEABLE

Charge the product only via the supplied charger. When the product is fully charged, remove the charger immediately.

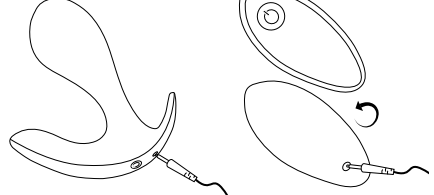
LUBE

For the best experience, we recommend using a water-based lube intended for anal use. The skin gradually absorbs the water-based lube, which can be easily reactivated with a little water

BRUGERMANUAL

Tilfr en god mængde vandbaseret glidecreme, gerne beregnet til anal brug, p pluggen og p anus. Fr langsomt pluggen op. Efter brug fjernes pluggen forsigtigt igen. Brug den solo, som en del af forspillet eller lad den sidde i under samleje. Tænd den vibrerende butt plug ved at holde power knappen nede i 3 sekunder. Skift mellem de 10 vibrationer med korte tryk p power knappen enten direkte p pluggen eller fjernbetjeningen. Sluk for vibrationerne ved at holde power knappen nede p enten vibratoren eller fjernbetjeningen. Lyset i pluggen skal vre slukket efter brug. Bde plug og fjernbetjening oplades via det medflgende USB kabel. Lyset i power knapperne blinker under opladning og slukker nr opladning er fuldfrt. Se illustration for korrekt placering af oplader. Den skal have et fast tryk, nr den placeres i fjernbetjeningen.

GENOPLADELIG



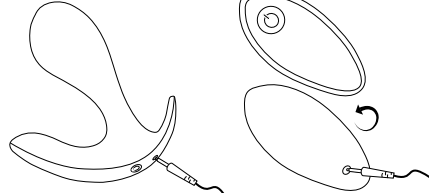
GENOPLADELIG

Oplad kun produktet via den medflgende oplader. Nr produktet er fuldt opladet, fjernes opladeren straks.

BRUKERHNDBOK

Pfr en sjeners mngde vannbasert glidemiddel p pluggen og rundt anus. Sett pluggen forsiktig inn. Fjern pluggen forsiktig igjen etter bruk. Bruk den p egerhnd, som en del av forspillet eller la den vre inni deg under samleie. Sl p den vibrerende analpluggen ved  presse av/p-knappen i tre sekunder. Bytt mellom de 10 vibrasjonene ved  trykke raskt p av/p knappen p enten pluggen eller fjernkontrollen. Sl av vibrasjonene ved  holde strmknappen nede p enten vibratoren eller fjernkontrollen. Srg for at lyset p pluggen sls av etter bruk. Bde pluggen og fjernkontrollen kan lades med den medflgende USB-kabelen. Av/p-knappene blinker under lading og sls av nr ladingen er fullfrt. Se illustrasjonen for riktig plassering av laderen. Srg for at du plasserer laderen godt p plass i fjernkontrollen.

OPPLADBAR



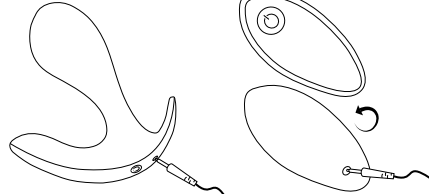
OPPLADBAR

Bruk kun den medflgende laderen fr  lade produktet. Nr produktet er fulladet, m du ta ut laderen med en gang.

BRUKSANVISNING

Applicera en geners mngd vattenbaserat glide-medel p pluggen och runt anus. Stt frsiktigt in pluggen. Ta frsiktigt bort pluggen efter anvndning. Anvnd den som en del av frspelet eller lt den sitta i under samlag. Sl p den vibrerande analpluggen genom att hlla ner strmbrytaren i tre sekunder. Vxla mellan de 10 vibrationerna genom att snabbt trycka p strmbrytaren antingen direkt p pluggen eller p fjrrkontrollen. Stng av vibrationerna genom att hlla strmknappen p antingen vibratren eller fjrrkontrollen nertryckt. Se till att lampan i pluggen slcks efter anvndning. Bde pluggen och fjrrkontrollen kan laddas med den medfljande USB-kabeln. Lampan i strmbrytarna blinkar under laddningen och slcks nr laddningen r klar. Se illustrationen fr korrekt placering av batterierna. Se till att trycka hrt nr du placerar den i fjrrkontrollen.

UPPLADNINGSBAR



UPPLADNINGSBAR

Produkten ska endast laddas med den medfljande laddaren. Ta bort laddaren omedelbart nr produkten r fulladdad.

GLIDMEDEL

Fr att fr den bsta upplevelsen rekommenderar vi att du anvnder ett vattenbaserat glide-medel som r avsett fr anal

or saliva on the area. Avoid using silicone-based lube and oils (baby oil, massage oil, etc.) so as not to damage the material.

CLEANING

Always clean your sex toy before using it for the first time and after each use. Use warm water and mild detergent for regular cleaning and an antibacterial sex toy cleaner for optimal hygiene. Then let it air-dry. For anal sex toys, always use an antibacterial sex toy cleaner. Do not use a sex toy cleaner that contains alcohol, benzine or acetone.

STORAGE AND MAINTENANCE

Keep your sex toy(s) separate from each other to avoid damage and to keep the material intact. Put it back in the original packaging after use or place it in a cloth bag or similar. Store in a dry place at room temperature and out of direct sunlight. If the material or surface is frayed, damaged or otherwise broken, do not use the product and dispose of it immediately.

SAFETY INFORMATION

Sold only as a product for adults; not for medical use. The product is not suitable for children or people with reduced psychological, sensory or mental capacities. Do not use the product on swollen or inflamed areas of the skin.

DISPOSAL

Once the product is no longer usable, it should be disposed of properly. Electrical products and batteries at the end of their life must never be disposed of together with your household waste. This harms the environment and prevents usable raw materials from being recycled. Electrical products and batteries which are at the end of their life must therefore always be recycled correctly via a public recycling facility. Remember to always remove batteries from electrical products before recycling. Such products can be identified by the symbol of a crossed-out wheelee bin. If you are in any doubt as to the correct disposal method, you can hand in your product at an official recycling facility in order to minimise impact on the environment.

GLIDECREME

For at fr den bedste oplevelse anbefaler vi, at bruge en vand-baseret glidecreme beregnet til anal brug. Huden absorberer gradvist den vandbaseret glidecreme, hvilket let kan genaktive-res ikke en smule vand eller spyt p omrdet. Undg at bruge silikonebaseret glidecreme og olier (babyolie, massageolie o.lign.) for ikke at beskadige materialet.

RENGRING

Rengr altid dit sexlegetj inden du tager det i brug frste gang og efter hver gang, du har brugt det. Brug varmt vand og mild sbe for almindelig rengring og en antibakteriel sexlegetjs rengring for optimal hygiejne. Lad det derefter lufttrre. Til anal sexlegetj skal der altid bruges en antibakteriel sexlegetjs rengring. Brug ikke en sexlegetjs rengring som indeholder alkohol, benzin eller acetone.

OPBEVARING OG VEDLIGEHLD

Opbevar dit sexlegetj separeret fra hinanden for at undg skader og for at bevare materialet intakt. Lg det tilbage i den originale emballage efter brug eller placr det i en stofpose el.lign. Opbevares et trt og stuetempereret sted uden direkte sollys.Er materialet eller overfladen flosset, beskadiget eller p anden mde ikke lngere intakt, m produktet ikke benyttes og skal straks bortscaffes p behrig vis.

SIKKERHEDSINFORMATION

Slges kun som produkt til voksne; ikke til medicinsk brug. Produktet er ikke egnet for brn eller personer med reduceret psykiske samt sensoriske eller mentale kapaciteter. Brug ikke produktet p hvede eller betndte omrder p huden.

BORTSKAFFELSE

Nr produktets brugstid er opbrugt, br man bortscaffe det p behrig vis. Udtjente elektriske produkter og batterier m aldrig

GLIDEMIDDEL

For den beste opplevelsen anbefaler vi  bruke et vannbasert glidemiddel beregnet p anal bruk. Huden absorberer gradvist det vannbaserte glidemiddelet, som lett kan reaktiveres med litt vann eller spytt p omrdet. For ikke  skade materialet m du unng  bruke silikonbaserte glidemidler og oljer (babyolje, massasjeolje osv.)

RENGJRING

Rengjr alltid sexleketyet ditt fr du bruker det for frste gang og etter hver bruk. Bruk varmt vann og et mildt vaskemiddel for regelmessig rengjring og en antibakteriell sexleketysrens for optimal hygiene. La det deretter lufttrke. For anale sexlekety m du alltid bruke en antibakteriell sexleketysrens. Ikke bruk en sexleketysrens som inneholder alkohol, bensin eller aceton.

OPPBEVARING OG VEDLIKEHOLD

Hold sexleketyet ditt skilt fra hverandre for  unng skade og for  holde materialet intakt. Legg den tilbake i originalemballasjen etter bruk, eller legg den i en typose eller lignende. Oppbevares p et trt sted ved romtemperatur og utenfor direkte sollys. Hvis materialet eller overflaten er flosset, ødelagt eller p annen mte ødelagt, m du ikke bruke produktet og kaste det med en gang.

SIKKERHETSINFORMASJON

Selges kun som et produkt for voksne; ikke til medisinsk bruk. Produktet er ikke egnet for barn eller personer med nedsatt psykologisk, sensorisk eller mental kapasitet. Ikke bruk produktet p omrder p huden som er hovne eller betente.

AVFALLSHNDBOK

Nr produktet er brukt opp, skal det kastes p forsvarlig mte. Elektriske engangsprodukter og batterier skal aldri kastes sammen med husholdningsavfallet. Det skader miljet og man gr glipp av resirkulerbare rstoffer, rukte elektriske produkter

anvndning. Huden absorberer gradvist det vattenbaserade glide-medlet, men det kan ltt teraktiveras med lite vatten eller saliv. Undvik att anvnda silikonbaserade glide-medel och oljor (babyolja, massageolja, o.d.) fr att inte skada materialet.

RENGRING

Rengr alltid din sexleksak innan du anvnder den fr frsta gngen och efter varje anvndning. Anvnd varmt vatten och en mild tvl fr vanlig rengring och en antibakteriell sexleksaksrengring fr optimal hygien. Lt den sedan lufttorka. Anvnd alltid en antibakteriell sexleksaksrengring fr analsexsaker. Anvnd inte en sexleksaksrengring som innehller alkohol, bensin eller acetone.

FRVARING OCH UNDERHLL

Hll dina sexleksak(er) tskilda frn varandra fr att undvika skador och fr att skydda materialen. Lgg tillbaka leksaken i originalfrpackningen efter anvndning eller frvara lgg den i en tygpse eller liknande. Frvara p en torr plats vid rumstemperatur och inte i direkt solljus. Om materialet eller ytan r sliten, skadad eller p annat stt trasig ska produkten inte anvndas, utan kasseras omedelbart.

SKERHETSINFORMATION

Sljs endast som en produkt fr vuxna; inte fr medicinskt bruk. Produkten r inte lmplig fr barn eller personer med nedsatt psykologisk, sensorisk eller mental frmga. Anvnd inte produkten p svullna eller inflammerade hudomrden.

KASSERING

Nr produkten inte lngre kan anvndas r det viktigt att den kasseras p rtt stt. Anvnda elektriska produkter och batterier fr aldrig slngas tillsammans med ditt hushllsavfall. Detta bidrar till att skada miljon och man gr dessutom miste om flera tervinningsbara rvaror. Anvnda elektriska produkter och batterier ska drfr alltid tervinnas p ett korrekt stt via offentliga tervinningsstationer. Kom alltid ihg att separera batterierna frn den elektroniska produkten innan de kasseras. Produkterna som omfattas av detta r mrkta med en symbol

Disclaimer: Use of the product is at your own risk. Neither Sinful nor its distributors assume any responsibility for the use of this product. Changes or modifications not expressly approved by the manufacturer void the user's authority to operate the equipment.

The company Sinful ApS hereby declares that the article complies with the EU directive 2014/53/EU. The full text of the EU declaration of conformity is available at the following internet address: www.sinful.com.

Sinful® is a registered trademark of Sinful ApS. Soeren Nymarks Vej 1C, 8270 Hejbjerg, Denmark. www.sinful.com / Designed in Denmark / Made in China / Sold as a product for adults only.

SKU: 21290
V. 12 2023



bortscaffes sammen med husholdningsaffaldet. Det belaster miljet, og man gr glip af mange genanvendelige rstoffer. Udtjente elektriske produkter og batterier skal man derfor altid aflevere til korrekt genanvendelse via offentlige indsamlingssteder. Husk altid at adskille batterier fra det elektroniske produkt forud for bortscaffelse. De omfattede produkter kan genkendes p symbolet af den overstregede skraldespand. Er du i tvil om den korrekte metode til bortscaffelse, kan produktet afleveres p en officiel genbrugsstation for at belaste miljet mindst muligt.

Disclaimer: Anvendelse af produktet sker p eget ansvar. Hverken Sinful eller dets forhandler ptager sig noget ansvar for brugen af dette produkt. ndringer eller modifikationer, der ikke udtrykkeligt er godkendt af producenten, ugylldiggr brugerens ret til at betjene udstyret.

Hermed erklrer firmaet Sinful ApS at artiklen er i henhold til EU-direktivet 2014/53/EU. Den fuldstndige tekst af EU-overensstemmelseserklringen str til rdighed under flgende internetadresse: www.sinful.com

Sinful® er et registreret varemrke af Sinful ApS. Soeren Nymarks Vej 1C, 8270 Hejbjerg, Danmark. www.sinful.com / Designet i Danmark / Fremstillet i Kina / Slges kun som produkt til voksne.

SKU: 21290
V. 12 2023



og batterier skal derfor alltid leveres til korrekt gjenvinning via offentlige innsamlingssteder. Husk  alltid skille batteriene fra det elektroniske produktet fr avhending. Produktene kan gjenkjennes av symbolet av en soppelkasse med kryss over. Hvis du er i tvil om riktig avhendingsmetode, kan produktet leveres inn p en offisiell gjenvinningsstasjon for  gi minst mulig pvirkning p miljet.

Ansvarsfraskrivelse: Bruk av produktet skjer p egen risiko. Verken Sinful eller distributrene tar noe ansvar for bruken av dette produktet. Endringer eller modifikasjoner som ikke er uttrykkelig godkjent av produsenten, ugylldiggr brukerens autoritet til  bruke utstyret.

Selskapet Sinful ApS erklrer herved at artikkelen overholder EU-direktivet 2014/53/EU. Den fullstendige teksten til EU erklringen er tilgjengelig p flgende internetadresse: www.sinful.com

Sinful® er et registrert varemrke for Sinful ApS. Soeren Nymarks Vej 1C, 8270 Hejbjerg, Danmark. www.sinful.com / Designet i Danmark / Laget i Kina / Selges kun som produkt for voksne.

SKU: 21290
V. 12 2023



som frestller en verstruken soptunna. Om du r tveksam p hur du ska tervinna din produkt p ett korrekt stt kan du lmna in den p en officiell tervinningsstation fr att belasta miljon s lite som mjligt.

Varning: Anvndningen av produkten sker p egen risk. Varken Sinful eller dess distributrer tar ngot ansvar fr anvndningen av denna produkt. ndringar eller modifieringar som inte uttryckligen godknts av tillverkaren upphver anvndarens behrighet att anvnda utrustningen.

Fretaget Sinful ApS frklarar hrmed att artikeln verensstmmer med EU-direktivet 2014/53/EU. Den fullstndiga texten till EU-frskran om verensstmmelse finns tillgnglig p fljande internetadress: www.sinful.com

Sinful® r ett registrerat varumrke som tillhr Sinful ApS, Soeren Nymarks Vej 1C, 8270 Hejbjerg, Danmark. www.sinful.com / Designat i Danmark / Tillverkad i Kina / Sljs som en produkt endast fr vuxna.

SKU: 21290
V. 12 2023



Sinful

Control Me

Vibrating Butt Plug

INNHOLD

- 1 x vibrerende butt plugg
- 1 x fjernkontroll
- 1 x P2 USB-kabel

SPESIFIKASJONER

- Materiale: Silikon og ABS plast.
- Full lengde: 8,5 cm.
- Innsettbar lengde: 7 cm.
- Diameter: 3 cm.
- Vekt: 70 g.
- Oppladbar: Ja (bde butt plugg og fjernkontroll).
- Ladetid: 120 min.
- Brukstid: Opptil 45 min.
- 10 Vibrasjonsinnstillinger: 10.
- Omrde: Opptil 6 meter.
- Sprutsikker: Ja.

NORSK

Les manualen fr du bruker produktet

Sinful

Control Me

Vibrating Butt Plug

INNEHLL

- 1 x vibrerande analplugg
- 1 x fjrrkontroll
- 1 x P2 USB-kabel

SPECIFIKATIONER

- Material: Silikon och ABS-plast.
- Full lngd: 8,5 cm.
- Infrbar lngd: 7 cm.
- Diameter: 3 cm.
- Vikt: 70 g.
- Uppladdningsbar: Ja (bde analplugg och fjrrkontroll).
- Laddningstid: 120 min.
- Batteritid: Upp till 45 min.
- Vibrationsinstllningar: 10.
- Rckvidd: Upp till 6 meter.
- Stnksker: Ja.

SVENSKA

Ls manualen innan du anvnder produkten

