

Clearblue®

Pregnancy Test DIGITAL


with Smart Countdown

1 TAKE THE TEST

- Please read these instructions carefully before taking a test.
- When you are ready to test, remove the test stick from the foil wrapper and take off the cap. Use the test stick right away.

IMPORTANT

- Throughout testing **never** hold the test stick with the absorbent tip pointing upwards.



EITHER TEST IN YOUR URINE STREAM OR COLLECT A SAMPLE OF YOUR URINE IN A CLEAN, DRY CONTAINER

- Place just the absorbent tip pointing downward in your urine stream for **5 seconds only**.
- Take care not to get the rest of the test stick wet.
- Keeping the absorbent tip pointing downward, replace the cap and lay the test stick flat.



Absorbent Tip

OR COLLECT A SAMPLE OF YOUR URINE IN A CLEAN, DRY CONTAINER

- Place just the absorbent tip in the urine, as shown, for **20 seconds only**.
- Keeping the absorbent tip pointing downward, replace the cap and lay the test stick flat.



2 Clearblue® SMART COUNTDOWN

- The Smart Countdown will be shown on the display so you know the test is working and each segment will appear in sequence (flashing), to show the test is progressing.



Smart Countdown

- If the Smart Countdown does not appear after you have taken the test, refer to Q5.

3 READ YOUR RESULT

- Once the Smart Countdown is complete it will disappear from the display and your result will be shown.
- This will take a maximum of **3 minutes** but some results may be shown in as little as 1 minute.
- A 'Pregnant' result will remain on the display for up to 6 months.
- A 'Not Pregnant' result will remain on the display for approximately 24 hours.



If your result is 'Pregnant' see Q9.



If your result is 'Not Pregnant' see Q10.

Questions and Answers - Please read the section on the opposite page which answers the most frequently asked questions.

Questions and Answers

1 How accurate is Clearblue® Digital Pregnancy Test?

Clearblue® Digital Pregnancy Test is more than 99% accurate in laboratory tests, when used from the day you expect your period to start*. If you are testing earlier than the day of your expected period the accuracy of Clearblue® Digital will be lower (see Q3).

2 How does Clearblue® Digital Pregnancy Test work?

When you are pregnant your body produces the pregnancy hormone hCG (human Chorionic Gonadotrophin). The amount of hCG in your body increases in the early stages of pregnancy. Clearblue® Digital Pregnancy Test can detect tiny amounts of this hormone in your urine.

3 When can I test with Clearblue® Digital Pregnancy Test?

Clearblue® recommends that you test from the day your period is expected. However, the pregnancy hormone increases rapidly in early pregnancy and this test can be used to test up to 4 days before you expect your period (which is 5 days sooner than the missed period). If you test before your expected period and get a 'Not Pregnant' result, there is still a chance that you may be pregnant. See the table below for results from clinical testing of Clearblue® Digital with early pregnancy samples.

Testing Early				
Number of days before the expected period	-1	-2	-3	-4
% of samples from pregnant women giving a 'Pregnant' result	95%	90%	82%	51%

- To figure out when your period is due, calculate your usual cycle length by counting the number of days from the first day of your period until the day before your next period starts.
- If you have irregular cycles, you should allow for your longest cycle in recent months before testing.
- If you have no idea when your period is due, we recommend testing at least 19 days after the last time you had unprotected sex.
- If you are testing before you expect your period to start, we recommend you test with the first urine of the day; otherwise you can test whenever you next need to pass urine. Avoid excess fluid intake before testing.

If the result is 'Not Pregnant' and pregnancy is still suspected, you should wait at least 3 days before testing again. See Q10.

4 Can any medication or medical conditions affect the result?

- Always read the manufacturers' instructions for any medication you are taking before conducting the test.
- Fertility drugs containing hCG (such as Pregnyl® and Profasi®)** can give misleading results. These fertility drugs are usually given by injection, and testing too soon after administration may give a false 'Pregnant' result.
- Other fertility therapies (such as Clomid®)***, painkillers and hormonal contraceptives (e.g. birth control pills) are unlikely to affect the result.
- If you have recently stopped taking hormonal contraception or are using fertility therapies like Clomid®, your periods may be irregular, leading you to test too soon.
- If you have recently been pregnant (even if not carried to full-term) you may get a false 'Pregnant' result.
- If you are in or approaching menopause you may obtain a false positive result even though you are not pregnant. In a study of women tested with different lots of Clearblue®, an average of 0.3% of results were positive, with a range from 0% to 1% for different lots. All false positive results were from women aged over 50 years.
- Ectopic pregnancy and ovarian cysts may give misleading results.
- If you have a 'Pregnant' result, it is possible that you may later find that you are not pregnant due to a natural loss of the pregnancy which can occur in the early stages.

5 I have taken the test but the Smart Countdown has not appeared what does this mean?

The test has not worked correctly. Please contact the Clearblue® Helpline toll free 1-800-321-3279 for further information.

6 The Smart Countdown counted down much faster than I expected, what does this mean?

Some results can be displayed in as little as 1 minute. In such cases the Smart Countdown segments will appear more rapidly.

7 The Smart Countdown started but did not finish and no result appeared on the display, or an error is now displayed. What does this mean?

The test has not worked correctly; see 'Test Errors'.

8 I have used the test but no result has appeared on the display. What does this mean?

Your result should appear on the display within 3 minutes. If no result appears please see 'Test Errors'.

9 My test says I'm Pregnant. What should I do?

If your result is 'Pregnant' you should see your doctor who will advise you on what steps you should take next.

10 My test says I'm Not Pregnant. What should I do?

You may not be pregnant or the level of pregnancy hormone may not yet be high enough to be detected, or you may have miscalculated the day your period is due. If you tested early, test again when your period is due. If your period is overdue, test again in 3 days time. If this test gives you a 'Not Pregnant' result and your period has not started, see your doctor.

Test Errors

Book Error

An error has occurred during testing. It may be that:

- The absorbent tip was not kept pointing downward or the test was not laid flat after urine was applied.
- Too much or too little urine was applied.
- You should test again using a new test. Take care to follow the instructions.

Blank Error

If the display is blank after you have used the test please contact the Clearblue® Helpline toll free 1-800-321-3279 for further information.

99% accurate at detecting the pregnancy hormone. However, some pregnant women may not have detectable amounts of pregnancy hormone in their urine on the first day of the expected period or may have miscalculated the first day of their period.

Clearblue® Digital Pregnancy Test is designed for easy use at home. However if you have questions about the test please call the Clearblue® Helpline Monday-Friday 8:30 a.m. - 5:00 p.m. Eastern Time. Toll-free. 1-800-321-3279. Please have the lot numbers [07]

www.clearblueeasy.com facebook.com/clearblue twitter.com/clearblue

Home pregnancy test. Use once.

For in vitro diagnostic use only.

Not for internal use. Keep out of the reach of children.

Store at 36°F-86°F (2°C-30°C).

Allow to reach room temperature for 30 minutes prior to testing if stored refrigerated.

Do not use if the foil wrapper containing the test stick is damaged.

Do not use the test stick after expiration date.

This product incorporates a battery.

Dispose of in accordance with local regulations.

Made in PRC. Packaged in the USA. Distributed by Procter & Gamble, Cincinnati, OH 45202.

Clearblue is a registered trademark of SPD, Swiss Precision Diagnostics GmbH.

© 2014 SPD, Swiss Precision Diagnostics GmbH.

Protected by U.S. Patent 7,315,378; 7,317,532 & Pat. Pending US20130309760A1. Other rights pending.

**Pregnyl® is a registered trademark of ORGANON USA, Inc. Profasi® is a registered trademark of Ares Trading S.A. P/N 505103-11-04/2014

***Clomid® is a registered trademark of Sanofi-Aventis

This device complies with part 15 of the FCC rules.

Operation is subject to the following conditions: (1) This device may not cause harmful interference, and (2) this device must accept any interference received including interference that may cause undesired operation.

NOTE: This equipment has been tested and found to comply with the limits for a Class B digital device pursuant to part 15 of the FCC rules. These limits are designed to provide reasonable protection against harmful interference in a residential installation. This equipment generates, uses, and can radiate radio frequency energy and, if not installed and used in accordance with the instructions, may cause harmful interference to radio communication. However, there is no guarantee that interference will not occur in a particular installation. If this equipment does cause harmful interference to television

or radio reception, which can be determined by turning the equipment on and off, the user is encouraged to try to correct the interference by one or more of the following measures:

- Reorient or relocate the receiving antenna.
 - Increase separation between equipment and receiver.
 - Connect the equipment into an outlet on a circuit different from that to which the receiver is connected.
 - Consult the dealer or an experienced radio/TV technician for help.
- The US Surgeon General advises pregnant women to abstain from alcohol consumption as this may lead to harmful effects on the baby such as Fetal Alcohol Syndrome Disorder (FASD). More information is available at www.surgongeneral.gov

Clearblue®

Prueba de embarazo DIGITAL

con contador inteligente

1 REALICE LA PRUEBA

- Lea estas instrucciones con atención antes de realizar la prueba.
- Cuando esté lista para hacer la prueba, extraiga la varilla de prueba del papel de envoltura y retire la tapa. Use de inmediato la varilla de prueba.

IMPORTANTE

- Durante la prueba, **nunca** sostenga la varilla de prueba con la punta absorbente hacia arriba.



PUEDA REALIZAR LA PRUEBA EN EL CHORRO DE URINA

- Coloque la punta absorbente hacia abajo en el chorro de orina durante **5 segundos únicamente**.
- Tenga cuidado de no mojar el resto de la varilla de prueba.
- Manteniendo la punta absorbente hacia abajo, vuelva a colocar la tapa y deje la varilla de prueba en posición horizontal.



Punta absorbente

RECOLECTAR UNA MUESTRA DE URINA EN UN RECIPIENTE LIMPIO Y SECO

- Coloque la punta absorbente en la orina, tal como se muestra, durante **20 segundos únicamente**.
- Manteniendo la punta absorbente hacia abajo, vuelva a colocar la tapa y deje la varilla de prueba en posición horizontal.



2 CONTADOR INTELIGENTE Clearblue®

- El contador inteligente se exhibirá en la pantalla para que usted sepa que la prueba funciona, y cada segmento aparecerá en secuencia (a parpadear) para mostrar que la prueba está avanzando.

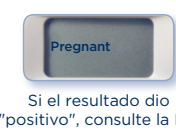


Contador inteligente

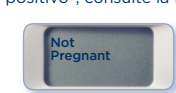
- Si el contador inteligente no aparece después de realizar la prueba, consulte la P5.

3 CÓMO LEER EL RESULTADO

- Una vez que el contador inteligente está completo, desaparecerá de la pantalla, y se mostrará su resultado.
- Esto demorará un máximo de **3 minutos**, pero algunos resultados pueden aparecer en tan solo 1 minuto.
- Un resultado "positivo" permanecerá en la pantalla durante un máximo de 6 meses.
- Un resultado "negativo" permanecerá en la pantalla durante aproximadamente 24 horas.



Si el resultado dio "positivo", consulte la P9.



Si el resultado dio "negativo", consulte la P10.

Preguntas y respuestas: Lea la sección del reverso, que responde las preguntas más frecuentes.

Preguntas y respuestas

1 ¿Qué nivel de precisión tiene la prueba de embarazo Clearblue® Digital?

La prueba de embarazo Clearblue® Digital ofrece una precisión superior al 99% en pruebas analíticas cuando se usa a partir de la fecha en que debería comenzar el período*. Si usted realiza la prueba antes de esa fecha, la precisión de Clearblue® Digital será menor (consulte la P3).

2 ¿Cómo funciona la prueba de embarazo Clearblue® Digital?

Cuando está embarazada, el organismo produce la hormona del embarazo GCH (gonadotropina coriónica humana). La cantidad de GCH presente en el organismo aumenta en la etapa inicial del embarazo. La prueba de embarazo Clearblue® Digital puede detectar pequeñas cantidades de esta hormona en la orina.

3 ¿Cuándo puede realizar la prueba de embarazo Clearblue® Digital?

Clearblue® recomienda realizar la prueba a partir de la fecha en que debería comenzar el período. Sin embargo, la hormona del embarazo aumenta rápidamente en las primeras etapas de la gestación, por lo que esta prueba puede utilizarse hasta 4 días antes del día en que debería comenzar el período (es decir, 5 días antes del atraso). Si usted realiza la prueba antes de la fecha en que debería comenzar el período y obtiene un resultado "negativo", es posible que la posibilidad de que esté embarazada. Consulte el cuadro que figura a continuación para ver los resultados de las pruebas clínicas Clearblue® Digital con muestras de embarazo anticipadas.

Pruebas anticipadas				
Cantidad de días antes de la fecha esperada del período	-1	-2	-3	-4
% de muestras de mujeres embarazadas cuyo resultado dio "positivo"	95%	90%	82%	51%

- Para determinar la fecha en que debería comenzar el período, calcule la duración habitual de su ciclo contando la cantidad de días desde el primer día de su período hasta el último día antes del inicio del período siguiente.
- Si tiene ciclos irregulares, tenga en cuenta el ciclo más largo de los últimos meses antes de realizar la prueba.
- Si no tiene idea de cuándo debería comenzar el período, le recomendamos realizar la prueba, al menos, 19 días después de la última vez que tuvo relaciones sexuales sin protección.
- Si realiza la prueba antes de que comience el período, le recomendamos que utilice la primera orina del día; de lo contrario, puede optar por cualquier otro momento en que sienta la necesidad de orinar. Evite tomar una cantidad excesiva de líquidos antes de realizar la prueba.

Si el resultado dio "negativo", pero todavía sospecha que está embarazada, debe esperar al menos 3 días para volver a realizar una prueba. Consulte la P10.

4 ¿Existe algún medicamento o alguna enfermedad que pueda afectar los resultados?

- Antes de realizar la prueba, siempre lea las instrucciones del fabricante con respecto a los medicamentos que esté tomando.
- Los medicamentos para tratar la infertilidad que contienen GCH (como Pregnyl® y Profasi®)** pueden provocar resultados engañosos. En general, estos medicamentos se administran de manera inyectable, y es posible que las pruebas realizadas poco tiempo después de la administración arrojen un resultado "positivo" falso.
- Es poco probable que otros tratamientos de fertilidad (como Clomid®)***, analgésicos o anticonceptivos hormonales (es decir, anticonceptivos orales) afecten el resultado.
- Si acaba de dejar de tomar anticonceptivos hormonales o está bajo un tratamiento de fertilidad, como Clomid®, sus períodos pueden ser irregulares, razón que la lleve a realizar una prueba demasiado pronto.
- Si estuvo embarazada recientemente (aunque el embarazo no haya llegado a término), puede obtener un resultado "positivo" falso.
- Si está en el período de menopausia o cerca de este, es posible que obtenga un resultado positivo falso y que no esté embarazada. En un estudio de mujeres en las que se probaron diferentes lotes de Clearblue®, un promedio de 0.3% de los resultados dieron positivo en un intervalo del 0% al 1% para diferentes lotes. Todos los resultados positivos falsos se registraron en mujeres de más de 50 años.
- El embarazo ectópico y los quistes ováricos pueden llevar a resultados engañosos.
- Si obtiene un resultado "positivo", es posible que posteriormente descubra que no está embarazada debido a una pérdida natural del embarazo que puede producirse en etapas iniciales.
- Si obtiene resultados inesperados, debe examinarlos con el médico.

5 He realizado la prueba, pero el contador inteligente no ha aparecido, ¿qué significa?

La prueba no funcionó correctamente. Póngase en contacto con el servicio telefónico de ayuda Clearblue® llamando de manera gratuita al 1-800-321-3279 para obtener más información.

6 El contador inteligente contó mucho más rápido de lo que esperaba, ¿qué significa?

Algunos resultados pueden exhibirse en apenas 1 minuto. En esos casos, los segmentos del contador inteligente aparecerán más rápido.

7 Se inició el contador inteligente, pero no finalizó ni apareció ningún resultado en la pantalla, o ahora se muestra un error. ¿Qué significa esto?

La prueba no funcionó correctamente; consulte la sección "Errores de la prueba".

8 Utilice la prueba, pero no apareció ningún resultado en la pantalla. ¿Qué significa esto?

El resultado de la prueba debe aparecer en la pantalla en un lapso de 3 minutos. Si no aparece ningún resultado, consulte la sección "Errores de la prueba".

9 Mi prueba indica que estoy embarazada. ¿Qué debo hacer?

Si el resultado dio "positivo", debe consultar al médico, quien la asesorará sobre los próximos pasos que debe seguir.

10 Mi prueba indica que no estoy embarazada. ¿Qué debo hacer?

Es posible que no esté embarazada, que el nivel de la hormona del embarazo todavía no sea lo suficientemente alto como para detectarse o que usted haya calculado mal la fecha en que debería comenzar el período. Si realizó la prueba con anticipación, repítala en la fecha en que debería comenzar el período. Si presenta un atraso en el período, vuelva a realizar la prueba dentro de 3 días. Si esta prueba da "negativo" y todavía no tuvo el período, consulte al médico.

Errores de la prueba

Error de registro

Se ha producido un error durante la prueba.

Posibles causas:

- La punta absorbente no se mantuvo hacia abajo, o la varilla de prueba no se dejó en posición horizontal una vez que se aplicó la orina.
- Se aplicó demasiada o muy poca orina. Debe volver a realizar la prueba con una varilla nueva. Asegúrese de seguir las instrucciones.

Error en blanco

Si la pantalla está en blanco después de haber utilizado la prueba,

ponerse en contacto con el servicio telefónico de ayuda Clearblue® llamando de manera gratuita al 1-800-321-3279 para obtener más información.

* 99% de precisión para detectar la hormona del embarazo. Sin embargo, algunas mujeres embarazadas tal vez no tengan cantidades detectables de la hormona del embarazo en la orina el primer día en que deberían tener el período o pueden haber calculado mal el primer día del período.

La prueba de embarazo Clearblue® Digital está destinada a un uso doméstico sencillo. No obstante, si tiene preguntas acerca de ella, póngase en contacto con el servicio telefónico de ayuda Clearblue® de lunes a viernes, de 8:30 a. m. a 5:00 p. m., horario del este de los Estados Unidos. Línea gratuita: 1-800-321-3279. Conserve los números de lote [07] tanto del paquete interno como del externo. Las llamadas son grabadas para capacitaciones y para el control de calidad.

www.clearblueeasy.com facebook.com/clearblue twitter.com/clearblue

Prueba de embarazo de uso doméstico. Utilícela una sola vez. Solo para uso de diagnóstico in vitro. No utilice la varilla de prueba si el papel de envoltura que contiene la varilla de prueba está dañado.

No utilice la varilla de prueba después de la fecha de vencimiento.

Este producto incluye una pila.

Deséchela conforme a las normas locales.

En caso de que el dispositivo se haya conservado refrigerado, deje que alcance la temperatura ambiente durante 30 minutos antes de realizar la prueba.

No utilice la prueba si el papel de envoltura que contiene la varilla de prueba está dañado.

No utilice la varilla de prueba después de la fecha de vencimiento.

Este producto incluye una pila.

Deséchela conforme a las normas locales.

Hecho en China. Envasado en los EE. UU. Distribuido por Procter & Gamble, Cincinnati, OH 45202.

Clearblue es una marca registrada de SPD, Swiss Precision Diagnostics GmbH.

© 2014 SPD, Swiss Precision Diagnostics GmbH.

Todos los derechos reservados.

Protegido por patente de los US 7,315,378 & 7,317,532 y Patente pendiente US20130309760A1. Otros derechos pendientes.

Este dispositivo cumple con el artículo 15 de las normas de la Comisión Federal de Comunicaciones (FCC) por su sigla en inglés.

El funcionamiento está sujeto a las siguientes condiciones:

(1) Este dispositivo no debe provocar interferencias perjudiciales y (2) este dispositivo debe aceptar cualquier interferencia recibida, incluida la interferencia que pueda generar un funcionamiento no deseado.

NOTA: Este equipo ha sido probado y ha demostrado cumplir con los límites establecidos para los dispositivos digitales de clase B, según el artículo 15 de las normas de la FCC. Estos límites fueron diseñados para brindar una protección razonable contra interferencias perjudiciales en una instalación residencial. Este equipo genera, utiliza y puede irradiar energía de radiofrecuencia y, si no se instala ni se utiliza siguiendo las instrucciones, puede provocar interferencias perjudiciales en las comunicaciones por radio. Sin embargo, no hay garantía de que se produzcan interferencias en una instalación en particular. Si este equipo provoca interferencias

perjudiciales en la recepción de señal de radio o de televisión, que puede determinarse encendiendo el equipo, se recomienda que el usuario intente corregir la interferencia por medio de las siguientes medidas:

- Cambiar la orientación o ubicación de la antena receptora.
- Aumentar la distancia entre el equipo y el receptor.
- Conectar el equipo a un tomacorriente que se encuentre en un circuito distinto de aquel al que está conectado el receptor.
- Ponerse en contacto con el distribuidor o con un técnico experto en radio/TV si necesita ayuda.

El Director General de Sanidad de los Estados Unidos aconseja a las mujeres embarazadas que no consuman bebidas alcohólicas, ya que puede provocar efectos nocivos en el bebé, como el síndrome de alcoholismo fetal (FASD, por su sigla en inglés). Para obtener más información, visite www.surgongeneral.gov

Itarus House, Tenter Road, Moulton Park, Northampton NN3 6PZ

Need help? Contact us:
+44 (0)1604 468100
mail@itarus.com
www.itarus.com

