OPPO _ 说明书&保修卡 _ 外销合订版
语言：16语种 （英语-德语-法语-意大利语-葡萄牙语-罗马尼亚语-希腊语-捷克语
瑞典语-挪威语-西班牙语-荷兰语-芬兰语-丹麦语-波兰语-斯伐洛克语）
出货国家：英国-法国-德国-意大利-西班牙-芬兰-丹麦-荷兰-比利时-波兰-瑞典
挪威-克罗地亚-捷克-希腊-葡萄牙-罗马尼亚-斯洛伐-克匈牙利
拉脱维亚-立陶宛-卢森堡-奥地利-保加利亚-爱沙尼亚-斯洛文尼亚
塞浦路斯-爱尔兰-澳大利亚-新西兰-马耳他
孟加拉-马来西亚-越南-泰国-中国香港-缅甸-菲律宾-美国-加拿大

成品尺寸：85×85mm
材质：封面128g 双铜+内页70g 书写纸
页数：XXP
装帧方式：左侧胶装
颜色：100%K

日期 (Date)	版本 (Version)	变更 (Update)
2024.09.XX	V1.0	首次发布 (First release.)
2024.11.XX	V2.0	删除 商标声明部分的蓝牙声明 / 垃圾箱标识更新

OnePlus AIRVOOC 50W Magnetic Charger

User Guide & Safety and Warranty

OnePlus AIRVOOC 50W Magnetic Charger（Customer invoice）

Dear user, thank you for using this product. To better serve your needs, please read and fill out the warranty card.

User Information

Name:

Phone No.:

E-mail:

Address:

Product Information

Model:

S/N:

Dealer Information

Date of Purchase:

Dealer's Name:

Dealer's Address:

OnePlus AIRVOOC 50W Magnetic Charger (Stub invoice)

Dear user, thank you for using this product. To better serve your needs, please read and fill out the warranty card.

User Information:

Name:

Phone No.:

E-mail:

Address:

Product Information

Model:

S/N:

Dealer Information

Date of Purchase:

Dealer's Name:

Dealer's Address:

齿刀线（无需打印）

01 User Guide & Safety and Warranty

Product specifications	Packing List
Model: OAWV08 Color: White Input: 5-11 V ⎓ 9.1 A Max Output: 50 W Max	Magnetic Charger x 1 User Manual x 1

Product Overview

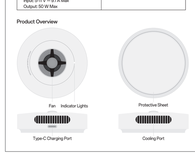

Installation instructions

1. Remove the protective film on the bottom of the charger to achieve better charging and heat dissipation effects.
2. Connect the power supply
Connect the power supply and plug the Type-C charging cable into the charger's power supply interface.



3. Correct the charge
When using a mobile phone with a built-in magnetic ring, align the magnetic end on the back of the charger with the magnetic ring to attach them together.
When using a mobile phone without a magnetic ring, it is recommended to use an official mobile phone case built with the magnetic ring. Just align the magnetic end on the back of the charger with the magnetic ring of the case to attach them together.
4. Observe whether the operation is normal
When the wireless charger is attached to the magnetic phone case or the wireless charging coil of the phone is aligned, it will automatically detect the presence of the magnetic connection, establish a wireless charging protocol communication, start power transmission, and activate the cooling system.
If the indicator light flashes red, it means that the foreign object protection mechanism or other protection mechanisms have been triggered. Please check:
a) whether there are metal foreign objects around the wireless charger;
b) whether the OnePlus official magnetic protective case is used;
c) whether the charged device offers the wireless charging function;
d) whether the fan stuck by objects.
It is recommended to disconnect the charging device and re-install it after the abnormality is resolved.



Indicator light description

Light off: The power is not connected, or the device is not connected.
White light on: Charging is in progress, or charging has been completed.
Flashing in red: An abnormality occurs, and the protection function is activated.

Notes

1. To avoid malfunction, do not place or use this product in high temperature, humid, dusty, strong electrostatic and strong magnetic environment.
2. Please do not place other items such as metal objects, metal protective cases, magnets, credit cards, ID cards, and transportation cards on the charger. To avoid damage to the charger, bank cards, ID cards, and transportation cards, near this product.
3. When charging the mobile device, do not block the air inlet and outlet.
4. When the charger is not in use, it is recommended to disconnect and enter a protective state and the indicator light will flash in red. Remove the mobile device or disconnect it from the power supply, and then place the mobile device back after the abnormality is removed.

Safety information

Before using and operating this product, read and follow the following precautions to ensure product performance and avoid dangerous or illegal practices.
- In medical and healthcare facilities where the use of wireless devices is explicitly prohibited, do not use this product.
- The radio waves generated by this product may affect the normal operation of implantable medical devices or personal medical devices, such as pacemakers, cochlear implants, hearing aids, and insulin pumps. Please consult your healthcare provider or device manufacturer for restrictions on using this product. If there are no restrictions, maintain a distance of at least 30 cm from the medical devices when using this product.
- To avoid electrical shock hazards or malfunction of this product, do not use this product in thunderstorms or expose it to high temperatures or around heating sources such as sunshine, heaters, microwave ovens, induction cookers, and cookers.
- Please use this product within the temperature range of 0°C to 35°C, and humidity range of 20% to 85%RH, and store it within the temperature range of -20°C to +50°C, and humidity range of 20% to 80%RH to avoid malfunctions.
- To avoid malfunctions or overheating of this product, do not place metal foreign objects on its surface.
- Please use an adapter that matches the specifications of this product to connect to the power supply, and ensure that the adapter is certified.
- Please use the original OnePlus data cable or a data cable that complies with USB-IF specifications to connect the product to a computer.
- This product and its accessories contain small parts. Please keep this product and its accessories out of the reach of children and pets.Children or pets may inadvertently damage this product and its accessories, or swallow small parts, leading to choking or other dangers.
- Do not drop, crush or puncture this product as it may cause malfunctions.
- Do not disassemble, modify, or attempt to repair this product on your own, as household waste.Please comply with local laws and regulations regarding the disposal of this product and its accessories, and support recycling initiatives.
- Your device support wireless charger and fo comply with RF exposure requirements when using to the wireless charging mode.please place the device at a minimum distance of 10cm from your body.

FCC Regulatory Conformance

FCC Statement
This device complies with part 15 of the FCC Rules. Operation is
subject to the following two conditions:
(1) This device may not cause harmful interference, and
(2) This device must accept any interference received, including interference that may cause undesired operation.
NOTE: The manufacturer is not responsible for any radio or TV interference caused by unauthorized modifications or changes to this equipment. Such modifications or changes could void the user's authority to operate the equipment.
NOTE: This device has been tested and found to comply with the limits for a Class B digital device, pursuant to Part 15 of the FCC Rules. These limits are designed to provide reasonable protection against harmful interference in a residential installation. This equipment generates, uses and can radiate radio frequency energy and, if not installed and used in accordance with the instructions, may cause harmful interference to radio communications. However, there is no guarantee that interference will not occur in a particular installation. If this equipment does cause harmful interference to radio or television reception, which can be determined by turning the equipment off and on, the user is encouraged to try to correct the interference by one or more of the following measures:
-Reorient or relocate the receiving antenna.
-Increase the separation between the equipment and receiver.
-Connect the equipment into an outlet on a circuit different from that to which the receiver is connected.
-Consult the dealer or an experienced radio/TV technician for help.
FCC Caution
Any changes or modifications not expressly approved by the party responsible for compliance could void the user's authority to operate the equipment.
The antenna(s) used for this transmitter must not be collocated or operate in conjunction with any other antenna or transmitter.

RF Exposure Information

This device meets the government's requirements for exposure to radio waves.
This device is designed and manufactured not to exceed the emission limits for exposure to radio frequency (RF) energy set by the Federal Communications Commission of the U.S. Government.
This device was tested for typical wear Body operations kept 0cm away, and this device complies with FCC radiation exposure limits set forth for an uncontrolled environment.

ISED Regulatory Conformance

ISED Statement:
This device contains licence-exempt transmitter(s)/receiver(s) that comply with Innovation, Science and Economic Development Canada's licence-exempt RSS(s). Operation is subject to the following two conditions:
(1) This device may not cause interference.
(2) This device must accept any interference, including interference that may cause undesired operation of the device.
This device complies with the Canadian ICES-003 Class B specifications.
CAN ICES-3 (B)/NMB-3(B)
This device complies with the RSS-210 of Canada.
CAN RSS-216 / CNR-216.

ISED RF Exposure Statement

This equipment complies with IC RSS-102 radiation exposure limits set forth for an uncontrolled environment.

EU Regulatory Conformance
Waste Electrical and Electronic Equipment (WEEE)

This symbol (with or without a solid bar) means that according to local laws and regulations your product and/or its battery shall be disposed of separately from household waste. When the product reaches its end of life, take it to a collection point designated by local authorities. The separate collection and recycling of your product at the time of disposal will help conserve natural resources and ensure that it is recycled in a manner that protects human health and the environment. If you are not sure which to do with it exactly, please contact your local authorities, retailer, or household waste disposal service.

Reduction of hazardous substances

This device and any electrical accessories are compliant with local applicable rules on the restriction of the use of certain hazardous substances in electrical and electronic equipment. For declarations of conformity about REACH, please visit our web site:
https://service.oneplus.com/global/search/reach-regulation

RF exposure information

RF exposure assessment has been performed below to prove that this unit will not generate the emissions above the reference level as specified in EC Council Recommendation (1999/519/EC).
When using this device as a wireless charger it is intended for use as a desktop device and should not be carried when in this mode. To comply with RF exposure requirements when using in the wireless charging mode please place the device at a minimum distance of 0mm from persons.
WPT (170Khz~145.5Khz): -6.47 dBuA/m@10m
WPT (111.1Khz~148.5Khz): -6.47 dBuA/m@10m

EU Declaration of Conformity (DOC)

Hereby, OnePlus Technology (Shenzhen) Co., Ltd. declares that the Power Supply Unit(Model: OAWV08) is in compliance with the essential requirements and other relevant provisions of Directive 2014/53/EU. The full text of the EU Declaration of conformity is available at the following internet address:
https://service.oneplus.com/global/user-manual

Limited Warranty

Dear user, thank you for using this product. In case of any damage that is not caused by human factors, we will provide comprehensive warranty services according to local laws and regulations. To protect your legal interests, please read the following notes carefully:
- A valid Proof of Purchase shall be issued by the seller at the time of purchase.
- Warranty services are provided by the seller and its authorized service providers.
- In case of any damage of the product that is not due to human factors, consumers are entitled to enjoy customer service free of charge by providing Warranty Card and Proof of Purchase within the warranty period.
The warranty is not applicable in the following cases:
1. The valid warranty period expires.
2. Damages are caused by improper use, accidentally dropped or immersed in water when in use.
3. Damages are caused by human factors such as unauthorized disassembly, modification, etc.
4. Damages are caused by force majeure (e.g. fires, earthquakes, and lightning).
5. Damages are caused by improper usage that does not conform to the user guide or operation manual.
6. Damages are caused by usage in environments not conforming to product specifications.
7. Information on Warranty Card or Proof of Purchase is inconsistent with the product serial number or has been altered.
8. The SN of the product is missing, damaged, or blurred beyond recognition.
For more details about our warranty policy, please contact OnePlus service center or visit https://oneplus.com/support.

Statement

{Zone}OnePlus are trademarks or registered trademarks of OnePlus Technology (Shenzhen) Co.,Ltd.
Other trademarks and trade names are the property of their respective owners.
Copyright © 2024 OnePlus Technology (Shenzhen) Co., Ltd. All rights reserved.

02 Benutzerhandbuch, Sicherheit und Garantie

Produktspezifikationen	Lieferumfang
Modell: OAWV08 Farbe: Weiß Eingang: 5-11 V ⎓ 9.1 A max. Ausgang: 50 W max.	Magnetisches Ladegerät x 1 Bedienungsanleitung x 1

Produktübersicht

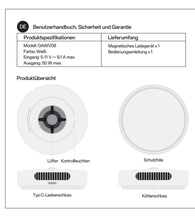

Anleitung zur Verwendung

1. Entfernen Sie die Schutzfolie an der Unterseite des Ladegeräts, um besseres Lade- und Wärmeableitungsverhalten zu erzielen.
2. Anschließen des Netzteils
Schließen Sie das Netzteil an, und stecken Sie das Typ-C-Ladekabel in den Spannungsversorgungs des Ladegeräts.

3. Anschließen des Ladegeräts
Wenn Sie ein Mobiltelefon mit integriertem Magnetring verwenden, richten Sie das magnetische Ende an der Rückseite des Ladegeräts am Magnetring aus, um die beiden Geräte miteinander zu verbinden.
Bei Verwendung eines Mobiltelefons ohne Magnetring wird empfohlen, eine offiziere Mobiltelefonhülle mit integriertem Magnetring zu verwenden. Richten Sie einfach das magnetische Ende an der Rückseite des Ladegeräts am Magnetring aus, um die beiden Geräte miteinander zu verbinden.
4. Wenn das drahtlose Ladegerät an der magnetischen Telefonhülle angebracht oder die drahtlose Ladespule des Telefons ausgerichtet ist, erkennt es automatisch das Vorhandensein der magnetischen Verbindung, stellt eine Kommunikation per drahtlosem Ladeprotokoll her, startet die Leistungsübertragung und aktiviert das Kühlsystem.
Wenn die Kontrollleuchte rot blinkt, bedeutet dies, dass der Fremdkörperschutz oder andere Schutzmechanismen ausgelöst wurden. Bitte überprüfen Sie:
a) ob sich metallische Fremdkörper um das drahtlose Ladegerät herum befinden,
b) ob die allgemeen verfügbare magnetische Schutzhülle von OnePlus verwendet wird,
c) ob das geladene Gerät die kabellose Ladefunktion anbieten Ladeen verfügt,
d) ob der Lüfter durch Gegenstände blockiert wird.
Es wird empfohlen, das Ladegerät zu trennen und es nach Behebung des Problems erneut anzuschließen.



Beschreibung der Kontrollleuchte

Leuchte aus: Das Netzteil oder das Gerät ist nicht angeschlossen.
Leuchte weiß: Der Ladevorgang läuft bzw. ist abgeschlossen.
Leuchte rot blinkend: Es ist ein Problem aufgetreten und die Schutzfunktion wird aktiviert.

Hinweise

1. Um Fehlfunktionen zu vermeiden, platzieren oder verwenden Sie dieses Produkt nicht in einer Umgebung mit hohen Temperaturen, Feuchtigkeit, Staub, starker Elektrizität oder starker Magnetisierung.
2. Legen Sie keine anderen Gegenstände wie Metallgegenstände, metallische Schutzhüllen, Magnete, Magnetkarten usw. zwischen dem Ladegerät und diesem Produkt. Andernfalls kann es zu Ladefehlern oder einer Überhitzung und sogar zu Schäden am Ladegerät, diesem Produkt und Bankkarten, Ausweisen und Fahrkarten kommen.
3. Um magnetische Fehler zu vermeiden, legen Sie keine Magnetkarten mit Magnetstreifen oder Chips, wie etwa Bankkarten, Ausweise und Fahrkarten, in die Nähe dieses Produkts.
4. Blockieren Sie beim Laden das Mobilgerät nicht den Luftein- und -auslass.
5. Wenn beim drahtlosen Laden ein Problem auftritt, wechselt das Produkt in einen geschützten Zustand und die Anzeigeleuchte blinkt rot. Entfernen Sie das Mobilgerät oder die Stelle oder trennen Sie es vom Netzteil, und legen Sie das Mobilgerät nach Behebung des Problems wieder an den Platz.

Sicherheitsinformationen

Lesen und befolgen Sie vor der Verwendung und Bedienung dieses Produkts die folgenden Vorsichtsmaßnahmen, um die Produktleistung sicherzustellen und gefährliche oder illegale Praktiken zu vermeiden.
- Verwenden Sie dieses Produkt nicht in medizinischen und Gesundheitseinrichtungen, in denen der Einsatz drahtloser Geräte ausdrücklich verboten ist.
- Die von diesem Produkt erzeugten Radiowellen können den normalen Betrieb implantierbarer medizinischer Geräte oder persönlicher medizinischer Geräte wie Herzschrittmacher, Cochleaimplantate, Hörgeräte und Insulinpumpen beeinflussen. Wenden Sie sich bitte an Ihren Arzt oder den Hersteller, um Informationen zu Einschränkungen bei der Nutzung dieses Produkts zu erhalten. Sollten keine Einschränkungen vorliegen, sollte bei der Verwendung dieses Produkts ein Abstand von mindestens 30 cm zu den medizinischen Geräten eingehalten werden.
- Um die Gefahr eines Stromschlags oder eine Fehlfunktion dieses Produkts zu vermeiden, verwenden Sie dieses Produkt nicht bei Gewittern und setzen Sie es keinen hohen Temperaturen oder in der Nähe von Wärmequellen wie Sonnenlicht, Heizgeräten, Mikrowellenöfen, Öfen oder Warmwasserbereitern aus.
- Bitte verwenden Sie das Produkt innerhalb des Temperaturbereichs von 0°C bis 35°C und einer Luftfeuchtigkeitsbereich zwischen 20% und 85 % relativer Luftfeuchtigkeit, und lagern Sie es in einem Temperaturbereich zwischen -20 und +50 °C und einem Luftfeuchtigkeitsbereich zwischen 20% und 80 % relativer Luftfeuchtigkeit.
- Um Fehlfunktionen oder eine Überhitzung dieses Produkts zu vermeiden, legen Sie keine metallischen Fremdkörper auf die Oberfläche des Produkts.
- Verwenden Sie zum Anschluss an das Netzteil einen den Spezifikationen dieses Produkts entsprechenden Adapter und achten Sie darauf, dass der Adapter zertifiziert ist.
- Verwenden Sie zur Stromversorgung dieses Produkts das original Datenkabel von OnePlus oder ein Datenkabel, das den USB-IF-Spezifikationen entspricht.
- Dieses Produkt und sein Zubehör enthalten Kleinteile. Bewahren Sie dieses Produkt und sein Zubehör außerhalb der Reichweite von Kindern und Haustieren auf. Kinder oder Haustiere können versehentlich dieses Produkt oder seine Zubehörteile beschädigen oder kleinste Gegenstände verschlucken, was zum Ersticken oder anderen Gefahren führen kann.
- Lassen Sie dieses Produkt nicht fallen, zerdrücken oder durchstechen Sie es nicht, da dies zu Fehlfunktionen führen kann.
- Entsorgen Sie dieses Produkt gemäß den örtlichen Vorschriften und behandeln Sie es nicht als Hausmüll. Unsachgemäße Entsorgung kann zu Umweltverschmutzung oder Explosionsgefahr führen. Produkts und seines Zubehörs und unterstützen Sie Recyclinginitiativen.
- Ihr Gerät unterstützt das kabellose Laden. Um die Anforderungen an die HF-Belastung bei der Verwendung des kabellosen Lademodus zu erfüllen, stellen Sie das Gerät bitte in einem Mindestabstand von 10 cm zu Ihrem Körper auf.

Einhaltung der EU-Vorschriften
Elektro- und Elektronik-Altgeräte

Dieses Symbol (mit oder ohne festem Balken) bedeutet, dass Ihr Produkt und/oder sein Akku gemäß den lokalen Gesetzen und Vorschriften getrennt vom Hausmüllentsorgt zu entsorgen ist. Wenn dieses Produkt sein Lebensende erreicht, hat die Einhaltung der Rückgriffrechtes, sein Produkt bei den von den öffentlichen Abfallbehörden ausgewiesenen Sammelstellen abzugeben. Die getrennte Sammlung und Recycling Ihres Produkts zum Zeitpunkt der Entsorgung helfen, die natürlichen Ressourcen zu erhalten und sicherzustellen, dass es auf eine Weise recycelt wird, die die menschliche Gesundheit und die Umwelt schützt. Wenn Sie sich nicht sicher sind, was Sie damit genau tun sollen, wenden Sie sich bitte an den zuständigen Behörden, den Einzelhändler oder den Dienstleister für Haushaltsabfälle.

Reduzierung gefährlicher Stoffe

Dieses Gerät und alle elektrischen Zubehörteile entsprechen den örtlich geltenden Vorschriften zur Beschränkung der Verwendung bestimmter gefährlicher Stoffe in elektrischen und elektronischen Geräten. Besuchen Sie unsere Website für Konformitätserklärungen zu REACH:
https://service.oneplus.com/global/search/reach-regulation

Information zur HF-Belastung

Im Folgenden wurde eine Bewertung der HF-Belastung durchgeführt, um nachzuweisen, dass dieses Gerät keine schädlichen elektromagnetischen Emissionen erzeugt, die den in der Empfehlung des EG-Rats (1999/519/EG) festgelegten Referenzwert überschreiten.
Wenn Sie dieses Gerät als drahtloses Ladegerät verwenden, dann ist es zur Verwendung als Desktop-Gerät vorgesehen und darf in diesem Modus nicht getragen werden. Um die HF-Belastungsvorschriften im drahtlosen Lademodus einzuhalten, stellen Sie das Gerät mindestens 0mm von Personen entfernt.
WPT (170Khz~145.5Khz): -6.47 dBuA/m bei 10 m

EU-Konformitätserklärung

Hiermit erklärt OnePlus Technology (Shenzhen) Co., Ltd., dass das Netzteil (Modell: OAWV08) mit den grundlegenden Anforderungen und anderen relevanten Bestimmungen der Richtlinien 2014/53/EU und 2011/65/EU übereinstimmt. Der Wortlaut der EU-Konformitätserklärung kann unter folgender Internetadresse nachgelesen werden:
https://service.oneplus.com/global/user-manual.

Beschränkte Garantie

Sehr geehrte Nutzerinnen und Nutzer, vielen Dank, dass Sie dieses Produkt verwenden. Im Falle von Schäden, die nicht durch menschliches Verschulden verursacht wurden, bieten wir umfassende Garantiedienstleistungen gemäß den örtlichen Gesetzen und Vorschriften. Um Ihre Rechte und Interessen zu schützen, lesen Sie bitte die folgenden Hinweise sorgfältig durch:
- Vom Verkäufer ist zum Zeitpunkt des Kaufs ein gültiger Kaufbeleg auszustellen.
- Bitte bewahren Sie Ihre Garantiekarte und den Kaufbeleg auf, um sie später gegebenenfalls vorlegen zu können.
- Bei allen Produktschäden, die nicht auf menschliches Verschulden zurückzuführen sind, bieten wir innerhalb der Garantiezeit den Verbrauchern einen kostenlosen Kundenservice gegen Vorlage der Garantiekarte und des Kaufbeleg.
Die folgenden Fälle fallen nicht unter die Garantie:
1. Die gültige Garantiezeit ist abgelaufen.
2. Das Produkt ist beschädigt, weil es während des Gebrauchs versehentlich fallengelassen oder in Wasser getaucht wurde.
3. Schäden, die durch menschliches Verschulden verursacht, wie unzulässiges Zerlegen, Modifizieren usw.
4. Die Schäden wurden durch höhere Gewalt (z. B. Brände, Erdbeben und Blitzschläge) verursacht.
5. Die Schäden wurden durch unsachgemäßen und nicht dem Benutzerhandbuch oder der Bedienungsanleitung entsprechenden Gebrauch verursacht.
6. Die Schäden wurden durch den Gebrauch in Umgebungen verursacht, die nicht den Produktspezifikationen entsprechen.
7. Die Angaben auf der Garantiekarte oder dem Kaufbeleg stimmen nicht mit der Seriennummer des Produkts überein oder wurden geändert.
8. Die Seriennummer des Produktes fehlt, ist beschädigt oder nicht lesbar.
Weitere Informationen über unsere Garantie finden Sie auf https://oneplus.com/support.

03 Guide de l'utilisateur, sécurité et garantie

Spécifications du produit	Contenu de l'emballage
Modèle: OAWV08 Couleur: Blanc Entrée: 5-11 V ⎓ 9.1 A max. Sortie : 50 W max.	Chargeur magnétique x 1 Manuel d'utilisation x 1

Présentation du produit

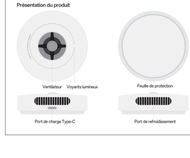

Instructions d'installation

1. Retirez le film de protection sur la partie inférieure du chargeur pour obtenir de meilleurs effets de charge et de dissipation de la chaleur.
2. Connectez l'alimentation électrique
Connectez l'alimentation électrique et branchez le câble de charge Type-C dans l'interface d'alimentation électrique du chargeur.

3. Connecte le chargeur
En cas d'utilisation d'un téléphone portable avec un anneau magnétique intégré, alignez l'extrémité magnétique située à l'arrière du chargeur avec l'anneau magnétique pour les fixer ensemble.
En cas d'utilisation d'un téléphone portable sans anneau magnétique, il est recommandé d'utiliser une coque officielle de téléphone intégrant l'anneau magnétique. Il vous suffit simplement l'extrémité magnétique située à l'arrière du chargeur avec l'anneau magnétique pour les fixer ensemble.
4. Observez si le fonctionnement est normal
Lorsque le chargeur sans fil est fixé à l'étui magnétique du téléphone ou que la bobine de charge sans fil du téléphone est alignée, le connexion magnétique est détectée automatiquement, une communication de protocole de charge sans fil est établie, la

Description du voyant lumineux

Voyant éteint: L'alimentation n'est pas connectée ou l'appareil n'est pas connecté.
Voyant allumé en blanc: La charge est en cours ou la charge est terminée.
Clignotant en rouge: Une anomalie se produit et la fonction de protection est activée.

Notes

1. Pour éviter tout dysfonctionnement, ne placez pas et n'utilisez pas ce produit dans un environnement à haute température, humide, poussiéreux, fortement électrostatique et fortement magnétique.
2. Veuillez ne pas placer d'autres éléments tels que des objets en métal, des étuis de protection en métal, des aimants, des cartes magnétiques, etc. entre l'appareil mobile et ce produit. Dans le cas contraire, cela pourrait entraîner une défaillance de la charge, une surchauffe, voire des dommages à votre appareil, votre carte bancaire, votre carte d'identité.
3. Pour éviter toute défaillance magnétique, ne placez pas de cartes magnétiques comportant des pauses ou des pistes magnétiques, telles que des cartes bancaires, des cartes d'identité et des cartes de transport, à proximité de ce produit.
4. Lors de la charge de l'appareil mobile, ne bloquez pas l'entrée et la sortie d'air.
5. En cas d'anomalie pendant la charge sans fil, le produit passe en état de protection et le voyant lumineux clignote en rouge. Retirez l'appareil mobile ou débranchez-le de l'alimentation électrique, puis remettez l'appareil mobile en place une fois l'anomalie résolue.

Informations de sécurité

Avant d'utiliser et d'exploiter ce produit, lisez et suivez les précautions suivantes pour garantir les performances du produit et éviter des pratiques dangereuses ou illégales.
- Dans les établissements médicaux et de santé où l'utilisation d'appareils sans fil est explicitement interdite, n'utilisez pas ce produit.
- Les ondes radio générées par ce produit peuvent affecter le fonctionnement normal des dispositifs médicaux implantables ou dispositifs médicaux personnels, comme marcapaces, implantes cochlaires, audiofonos, entre otros. Si utilizas estos dispositivos médicos, consulta con el fabricante para conocer las restricciones de uso de este producto. Si no hay restricciones, mantén una distancia de al menos 30 cm de los dispositivos médicos cuando utilices este producto.
- Para evitar riesgos de descarga eléctrica o averías de este producto, no lo utilices durante tormentas eléctricas ni lo expongas a altas temperaturas cerca de fuentes de calor como la luz solar, calefactores, microondas, hornos o calefactores de agua.
- Veuillez utiliser ce produit dans une plage de température de 0 à 35 °C et une plage d'humidité de 20 % à 80 % HR, et le stocker dans une plage de température de -20 °C à +50 °C et une plage d'humidité de 20 % à 80 % HR pour éviter tout dysfonctionnement.
- Pour éviter tout dysfonctionnement ou la surchauffe de ce produit, ne placez pas de corps métalliques étrangers sur sa surface.
- Veuillez utiliser un adaptateur qui correspond aux spécifications de ce produit pour le connecter à l'alimentation électrique et assurer-vous que l'adaptateur est certifié.
- Veuillez utiliser le câble de données OnePlus d'origine ou un câble de données conforme aux spécifications USB-IF pour alimenter ce produit.
- Ce produit et ses accessoires contiennent de petites pièces. Veuillez maintenir ce produit et ses accessoires hors de portée des enfants et des animaux. Les enfants ou les animaux peuvent endommager involontairement ce produit et ses accessoires ou avaler de petites pièces, entraînant un risque d'étouffement ou d'autres dangers.
- Ne faites pas tomber, n'écrasez pas et ne percez pas ce produit, car cela pourrait provoquer des dysfonctionnements.
- Veuillez plier ce produit conformément aux réglementations locales et ne le traitez pas comme un déchet ménager. Veuillez respecter les lois et les réglementations locales concernant l'élimination de ce produit et de ses accessoires, et soutenir les initiatives de recyclage.
- Il est possible de charger votre appareil sans fil. Pour respecter les exigences en matière d'exposition aux radiofréquences lors de l'utilisation du mode de chargement sans fil, veillez placer l'appareil à au moins 10 cm de votre corps.

Conformité à l'ISDE

Déclaration concernant l'ISDE :
Cet appareil contient un ou plusieurs émetteurs/récepteurs exempts de licence qui sont conformes aux CNR(s) exempts de licence d'Innovation, Sciences et Développement économique et du Développement économique du Canada. Le fonctionnement est soumis aux deux conditions suivantes:
(1) Cet appareil ne doit pas provoquer d'interférences;
(2) Cet appareil doit accepter toute interférence, y compris les interférences susceptibles de provoquer un fonctionnement indésirable de l'appareil.
Cet appareil est conforme aux spécifications canadiennes ICES-003 classe B.
CAN ICES-3 (B)/NMB-3(B)
Cet appareil est conforme à la norme RSS-210 du Canada.
CAN RSS-216 / CNR-216.
Cet équipement est conforme aux limites d'exposition aux rayonnements de la norme IC RSS-102 établies pour un environnement non contrôlé.

Conformité réglementaire de l'UE
Déchets d'équipements électriques et électroniques (DEEE)

Ce symbole (avec ou sans barre pleine) signifie que, conformément aux lois et aux réglementations locales, votre produit et/ou sa batterie doivent être jetés séparément des déchets ménagers. Lorsque le produit arrive en fin de vie, apportez-le à un organisme de recyclage compétent. Le recyclage approprié de votre produit au moment de son élimination contribuera à la protection de la santé humaine et de l'environnement.
Si vous n'êtes pas sûr de ce que vous devez faire des déchets électriques, veuillez contacter les autorités locales, votre détaillant ou votre service d'élimination des déchets ménagers.

Réduction des substances dangereuses

Cet appareil et tous les accessoires électriques sont conformes aux règles locales applicables sur la restriction de l'utilisation de certaines substances dangereuses dans les appareils électriques et électroniques. Pour les déclarations de conformité REACH, veuillez consulter notre site Web :
https://service.oneplus.com/global/search/reach-regulation

Informations relatives à l'exposition aux radiofréquences

Une évaluation de l'exposition aux radiofréquences a été effectuée ci-dessous pour prouver que cet appareil ne génère pas d'émissions électromagnétiques nocives au-delà du niveau de référence spécifié dans la recommandation du Conseil de l'UE (1999/519/CE).
Lors de l'utilisation de cet appareil comme un chargeur sans fil, il est destiné à être utilisé comme un appareil de bureau et ne doit pas être transporté dans ce mode. Pour respecter les exigences en matière d'exposition aux RF lorsque vous utilisez le mode chargeur sans fil, veuillez placer l'appareil à une distance minimale de 0 mm des personnes.
WPT (170 Khz ~ 145.5 Khz) : -6.47 dBuA/m à 10 m

Déclaration UE de conformité (DoC)

Par la présente, OnePlus Technology (Shenzhen) Co., Ltd. déclare que le bloc d'alimentation (modèle: OAWV08) est conforme aux exigences essentielles et aux autres dispositions applicables de la Directive 2014/53/UE et 2011/65/UE. Le texte intégral de la déclaration UE de conformité est disponible à l'adresse Internet suivante :
https://service.oneplus.com/global/user-manual.

Garantie limitée

Chère utilisateur, nous vous remercions d'utiliser ce produit. En cas de dommage non causé par des facteurs humains, nous fournirons des services complets de garantie conformément aux lois et aux réglementations locales.
Pour protéger vos intérêts légaux, veuillez lire attentivement les notes suivantes:
- Une preuve d'achat valide doit être émise par le vendeur au moment de l'achat.
- Les services de garantie sont fournis par le vendeur et ses prestataires de services utilisateurs.
- En cas de dommage du produit non dû à des facteurs humains, les consommateurs ont le droit de bénéficier d'un service client gratuit en présentant la carte de garantie et la preuve d'achat pendant la période de garantie.

La garantie n'est pas applicable dans les cas suivants:
1. La période de validité de la garantie a expiré.
2. Les dommages sont dus à des facteurs humains tels qu'un démontage ou une modification non autorisés, etc.
3. Les dommages sont dus à des facteurs humains tels qu'un démontage ou une modification non autorisés, etc.
4. Les dommages sont dus à un cas de force majeure (par exemple incendie, tremblement de terre et foudre)
5. Les dommages sont dus à une utilisation inappropriée qui n'est pas conforme au guide de l'utilisateur ou au mode d'emploi.
6. Les dommages sont dus à une utilisation dans des environnements non conformes aux spécifications du produit.
7. Les informations de la carte de garantie ou de la preuve d'achat ne correspondent pas au numéro de série du produit ou ont été modifiées.
8. Le numéro de série du produit est manquant, endommagé, flou au point de ne plus pouvoir le reconnaître.
Pour plus de détails sur notre politique de garantie, veuillez consulter https://oneplus.com/support

04 Guide de l'utilisateur, sécurité et garantie

Spécifications du produit	Contenu de l'emballage
Modèle: OAWV08 Couleur: Blanc Entrée: 5-11 V ⎓ 9.1 A max. Sortie : 50 W max.	Chargeur magnétique x 1 Manuel d'utilisation x 1

Présentation du produit

Instructions d'installation

1. Retirez le film de protection sur la partie inférieure du chargeur pour obtenir de meilleurs effets de charge et de dissipation de la chaleur.
2. Connectez l'alimentation électrique
Connectez l'alimentation électrique et branchez le câble de charge Type-C dans l'interface d'alimentation électrique du chargeur.

3. Connecte le chargeur
En cas d'utilisation d'un téléphone portable avec un anneau magnétique intégré, alignez l'extrémité magnétique située à l'arrière du chargeur avec l'anneau magnétique pour les fixer ensemble.
En cas d'utilisation d'un téléphone portable sans anneau magnétique, il est recommandé d'utiliser une coque officielle de téléphone intégrant l'anneau magnétique. Il vous suffit simplement l'extrémité magnétique située à l'arrière du chargeur avec l'anneau magnétique pour les fixer ensemble.
4. Observez si le fonctionnement est normal
Lorsque le chargeur sans fil est fixé à l'étui magnétique du téléphone ou que la bobine de charge sans fil du téléphone est alignée, le connexion magnétique est détectée automatiquement, une communication de protocole de charge sans fil est établie, la

Description du voyant lumineux

Voyant éteint: L'alimentation n'est pas connectée ou l'appareil n'est pas connecté.
Voyant allumé en blanc: La charge est en cours ou la charge est terminée.
Clignotant en rouge: Une anomalie se produit et la fonction de protection est activée.

Notes

1. Pour éviter tout dysfonctionnement, ne placez pas et n'utilisez pas ce produit dans un environnement à haute température, humide, poussiéreux, fortement électrostatique et fortement magnétique.
2. Veuillez ne pas placer d'autres éléments tels que des objets en métal, des étuis de protection en métal, des aimants, des cartes magnétiques, etc. entre l'appareil mobile et ce produit. Dans le cas contraire, cela pourrait entraîner une défaillance de la charge, une surchauffe, voire des dommages à votre appareil, votre carte bancaire, votre carte d'identité.
3. Pour éviter toute défaillance magnétique, ne placez pas de cartes magnétiques comportant des pauses ou des pistes magnétiques, telles que des cartes bancaires, des cartes d'identité et des cartes de transport, à proximité de ce produit.
4. Lors de la charge de l'appareil mobile, ne bloquez pas l'entrée et la sortie d'air.
5. En cas d'anomalie pendant la charge sans fil, le produit passe en état de protection et le voyant lumineux clignote en rouge. Retirez l'appareil mobile ou débranchez-le de l'alimentation électrique, puis remettez l'appareil mobile en place une fois l'anomalie résolue.

Informations de sécurité

Avant d'utiliser et d'exploiter ce produit, lisez et suivez les précautions suivantes pour garantir les performances du produit et éviter des pratiques dangere