DiCUNO®

Manufacturer: Fu Zhou Di Qiu Technology Co., Ltd.
2F, Building No. 60, Pushang Yuan Area A, 1 Hongjiang Rd, Cangshan District, Fuzhou City, Fujian Province, 350008, China

Email: support.eu@dicuno.com
Official Website: www.dicuno.com

PM-IB-CB-E10

Made in China

ES

Manual de Uso

Gracias por elegir **DiCUNO** Bombilla LED E10 con forma de vela ondulada.
Por favor, lee atentamente el manual de uso antes de utilizarlo.

DiCUNO Bombilla LED E10 en forma de vela ondulada es una alternativa de bajo consumo energético a los bombillos E10 convencionales. Está especialmente diseñado para ser utilizado en arcos luminosos, guirnaldas luminosas y triángulos luminosos.

Especificaciones del Producto

Tipo	Forma	Casquillo	Potencia	Flujo Luminoso	Voltaje	Temperatura de Color
LED	Ondulada	E10	0,2W	20lm	5-55V*	2300K

**DiCUNO Bombilla LED E10 en forma de vela ondulada es adecuada para lámparas con 4-46 puntos de luz.*

Instalación

1. Corta la corriente.
2. Retira la antigua bombilla E10 e inserta la nueva bombilla LED.
3. Asegúrate de que la bombilla esté correctamente alineado y firmemente fijado.

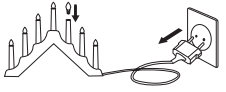

Asegúrate de reemplazar todas las bombillas del arco. No es posible mezclar bombillas LED con bombillas convencionales.

Recordatorio Amistoso

- Mantén la bombilla alejada del agua.
- Mantén la bombilla alejada de materiales inflamables.
- Mantén la bombilla fuera del alcance de los niños.

Garantía

- Reembolso de 3 meses
- Garantía de 1 año

Si no estás satisfecho con las bombillas LED, puedes devolverlos intactos a Amazon dentro de los 30 días posteriores a la recepción.

Si tienes otras necesidades, no dudes en contactarnos. Estamos aquí para ayudarte.

Contacto: support.eu@dicuno.com
Tienda en Amazon: www.amazon.es/dicuno

NL

Gebruiksaanwijzing

Hartelijk dank dat u hebt gekozen voor de **DiCUNO** E10 LED gegolfde kaarslampen.
Lees de gebruiksaanwijzing zorgvuldig door voordat u het product gebruikt.

De **DiCUNO** E10 LED gegolfde kaarslamp is een energiezuinig alternatief voor traditionele E10 gloeilampen en is perfect geschikt als vervangingsonderdeel voor booglampen, lichtslingers en lichtpunten.

Technische specificaties

Type	Vorm	Fitting	Vermogen	Helderheid	Spanning	Kleurtemperatuur
LED	Gegolfd	E10	0,2W	20lm	5-55V*	2300K

**De DiCUNO E10 LED gegolfde kaarslampen zijn geschikt voor gebruik in lampen met 4 tot 46 brandpunten.*

Installatie

1. Schakel de stroomtoevoer uit.
2. Verwijder de oude E10 gloeilamp en plaats de nieuwe LED-lamp.
3. Zorg ervoor dat de lamp correct is uitgelijnd en stevig zit.

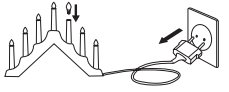

Zorg ervoor dat alle lampen in de boog worden vervangen. Een gemengde werking met conventionele lampen is niet mogelijk.

Veiligheidsinstructies

- Houd de lamp uit de buurt van water.
- Houd de lamp uit de buurt van brandbare materialen.
- Bewaar de lamp op een plaats die niet toegankelijk is voor kinderen.

Garantievoorwaarden

- 3 maanden geld-terug-garantie
- 1 jaar garantie

Als u niet tevreden bent met de LED-lampen, kunt u deze binnen 30 dagen na ontvangst onbeschadigd terugsturen naar Amazon.

Neem indien nodig direct contact met ons op. We staan altijd voor u klaar!

Contact: support.eu@dicuno.com
Amazon-winkel: www.amazon.nl/dicuno

DiCUNO®

PM-IB-CB-E10



E10 LED Rippled Bulb

User Manual

Please read the user manual carefully before using it.

EN

User Manual

Thank you for choosing **DiCUNO** E10 LED Rippled Bulb.
Please read the user manual carefully before using it.

DiCUNO E10 LED Rippled Bulb is an energy-efficient alternative to conventional E10 light bulbs and it is designed specifically for use in candle arches, light chains, and light triangles.

Product Specifications

Type	Shape	Base	Wattage	Luminous Flux	Voltage	Color Temperature
LED	Rippled	E10	0.2W	20lm	5-55V*	2300K

**DiCUNO E10 LED Rippled Bulbs is suitable for use in lamps with 4 to 46 lighting points.*

Installation

1. Turn off the power supply.
2. Remove the old E10 bulb and insert the new LED bulb.
3. Make sure the bulb is properly aligned and securely fitted

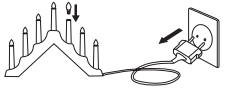

Please ensure that all bulbs in the arch are replaced. Mixed operation with conventional bulbs is not possible.

Kind Reminder

- Please keep the bulb away from water.
- Please keep the bulb away from flammable material.
- Please keep the bulb out of reach of children.

Warranty

- 3-month Refund
- 1-year Warranty

If unsatisfied with the LED bulbs, you can kindly return them intact to Amazon within 30 days of receipt.

If you have any further requirements, please feel free to contact us. We are here to assist you.

Contact: support.eu@dicuno.com
Amazon Store: www.amazon.co.uk/dicuno

DE

Bedienungsanleitung

Vielen Dank, dass Sie sich für die **DiCUNO** E10 LED Riffelkerzen entschieden haben.
Bitte lesen Sie die Bedienungsanleitung sorgfältig durch, bevor Sie das Produkt verwenden.

DiCUNO E10 LED Riffelkerze ist eine energieeffiziente Alternative zu herkömmlichen E10 Glühlampen und eignet sich perfekt als Ersatzteil für Schwibbögen, Lichterketten und Lichterspitzen.

Technische Spezifikationen

Typ	Form	Fassung	Leistung	Helligkeit	Spannung	Farbtemperatur
LED	Riffel	E10	0.2W	20lm	5-55V*	2300K

**DiCUNO E10 LED Riffelkerzen sind für den Einsatz in Lampen mit 4 bis 46 Brennstellen geeignet.*

Installation

1. Schalten Sie die Stromversorgung aus.
2. Entfernen Sie die alte E10-Glühlampe und setzen Sie die neue LED-Lampe ein.
3. Stellen Sie sicher, dass die Lampe richtig ausgerichtet und fest sitzt.

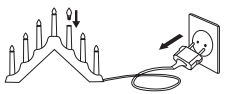

Bitte stellen Sie sicher, dass alle Lampen im Bogen ausgetauscht werden. Ein Mischbetrieb mit konventionellen Lampen ist nicht möglich.

Sicherheitshinweise

- Halten Sie die Lampe von Wasser fern.
- Halten Sie die Lampe von brennbaren Materialien fern.
- Bewahren Sie die Lampe an einem für Kinder unzugänglichen Ort auf.

Garantiebedingungen

- 3-monatige Rückerstattung
- 1-jährige Gewährleistung

Wenn Sie mit den LED-Lampen unzufrieden sind, können Sie diese innerhalb von 30 Tagen nach Erhalt unversehrt an Amazon zurücksenden.

Bei Bedarf setzen Sie sich bitte umgehend mit uns in Verbindung. Wir stehen Ihnen jederzeit zur Verfügung!

Kontakt: support.eu@dicuno.com
Amazon-Store: www.amazon.de/dicuno

FR

Manuel d'Utilisation

Merci d'avoir choisi **DiCUNO** Ampoule LED E10 en forme de bougie ondulée.
Veuillez lire attentivement le manuel d'utilisation avant de l'utiliser.

DiCUNO Ampoule LED E10 en forme de bougie ondulée est une alternative économe en énergie aux ampoules E10 conventionnelles. Elle est spécialement conçue pour une utilisation dans les arches lumineuses, les guirlandes lumineuses et les triangles lumineux.

Spécifications du Produit

Type	Forme	Douille	Puissance	Flux Lumineux	Tension	Température de couleur
LED	Ondulée	E10	0.2W	20lm	5-55V*	2300K

**DiCUNO Ampoule LED E10 en forme de bougie ondulée conviennent aux lampes ayant de 4 à 46 points lumineux.*

Installation

1. Coupez le courant.
2. Retirez l'ancienne ampoule E10 et insérez la nouvelle ampoule LED.
3. Assurez-vous que l'ampoule est correctement alignée et solidement fixée.



Veuillez vous assurer que toutes les ampoules de l'arche sont remplacées. Le fonctionnement mixte avec des ampoules conventionnelles n'est pas possible.

Rappel Amical

- Veuillez garder l'ampoule à l'écart de l'eau.
- Veuillez garder l'ampoule à l'écart des matériaux inflammables.
- Veuillez garder l'ampoule hors de portée des enfants.

Garantie

- Remboursement de 3 mois
- Garantie de 1 an

Si vous n'êtes pas satisfait des ampoules LED, vous pouvez gentiment les retourner intactes à Amazon dans les 30 jours suivant la réception.

Si vous avez d'autres besoins, n'hésitez pas à nous contacter. Nous sommes là pour vous aider.

Contact: support.eu@dicuno.com
Magasin Amazon: www.amazon.fr/dicuno

IT

Manuale d'Uso

Grazie per aver scelto **DiCUNO** Lampadina LED E10 a forma di candela ondulata.
Prima dell'uso, leggere attentamente il manuale d'uso.

DiCUNO Lampadina LED E10 a forma di candela ondulata è un'alternativa energetica alle lampadine E10 convenzionali. È specificamente progettata per essere utilizzata in archi luminosi, catene luminose e triangoli luminosi.

Specifiche del Prodotto

Tipo	Forma	Attacco	Potenza	Flusso Luminoso	Tensione	Temperatura colore
LED	Ondulata	E10	0.2W	20lm	5-55V*	2300K

**DiCUNO Lampadina LED E10 a forma di candela ondulata è adatta per lampade con 4-46 punti luminosi.*

Installazione

1. Spegnere l'alimentazione.
2. Rimuovere la vecchia lampadina E10 e inserire la nuova lampadina LED.
3. Assicurarsi che la lampadina sia correttamente allineata e saldamente fissata.

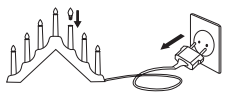

Assicurarsi che tutte le lampadine nell'arco siano sostituite. Il funzionamento misto con lampadine convenzionali non è possibile.

Promemoria Amichevole

- Tenere la lampadina lontana dall'acqua.
- Tenere la lampadina lontana da materiali infiammabili.
- Tenere la lampadina fuori dalla portata dei bambini.

Garanzia

- Rimborso entro 3 mesi
- Garanzia di 1 anno

Se non siete soddisfatti delle lampadine LED, potete gentilmente restituirle integre ad Amazon entro 30 giorni dalla ricezione.

Per ulteriori necessità, non esitate a contattarci. Siamo qui per aiutarvi.

Contatto: support.eu@dicuno.com
Negozio Amazon: www.amazon.it/dicuno