



READ THIS MANUAL COMPLETELY AND CAREFULLY BEFORE USING THIS PRODUCT

Keep this manual in a safe location for future reference

LEA TODO ESTE MANUAL CON ATENCIÓN ANTES DE USAR ESTE PRODUCTO

Conserve este manual en un lugar seguro para consultarlo en el futuro

**LISEZ CE MODE D'EMPLOI COMPLÈTEMENT ET ATTENTIVEMENT AVANT
D'UTILISER CE PRODUIT**

Conservez ce manuel en lieu sûr pour y faire référence ultérieurement

ENGLISH	Foot massager	
	Instruction manual	2
ESPAÑOL	Aparato de masaje de pies	
	Manual de instrucciones	7
FRANÇAIS	Appareil de massage pour les pieds	
	Mode d'emploi.....	12

CONTENT

1. IMPORTANT SAFETY INSTRUCTIONS	2	5. Care and Maintenance	5
2. Parts and Controls.....	4	6. Technical Data	5
3. To Set Up	4	7. Warranty	5
4. To Use.....	4		

SAVE THESE INSTRUCTIONS FOR FUTURE REFERENCE

If the instruction manual is damaged or if you no longer have the instruction manual in your possession, please contact Beurer customer service. Please see warranty for service contact.

Dear Customer,

Thank you for choosing this Beurer product. Our name stands for high-quality, thoroughly tested products for applications in the areas of heat, weight, blood pressure, body temperature, pulse, gentle therapy, massage and air.

Please read these instructions completely and carefully before using this product and keep them for later reference. Be sure to make them accessible to other users and observe the information they contain.



With best regards,
Your Beurer Team

1. IMPORTANT SAFETY INSTRUCTIONS

Signs and symbols

Whenever used, the following signs identify safety and property damage messages and designate a level of hazard or seriousness.

READ AND UNDERSTAND THIS ENTIRE MANUAL INCLUDING THE SAFETY SECTION AND ALL INSTRUCTIONS AND WARNINGS COMPLETELY AND CAREFULLY BEFORE USING THIS PRODUCT. FOLLOW ALL SAFETY INSTRUCTIONS AND WARNINGS TO AVOID HAZARDOUS SITUATIONS AND TO MAKE CORRECT USE OF THIS PRODUCT.

	WARNING	indicates a hazardous situation which, if not avoided, could result in death or serious injury.
	CAUTION	indicates a hazardous situation which, if not avoided, may result in minor or moderate injury.
	NOTICE	addresses practices not related to personal injury, such as product and/or property damage.

This product is for personal, household use only and is not intended for medical or commercial purposes. This unit is intended for massage of the feet. Do not use the massage device if any of the following warnings apply to you. Consult your doctor if you are unsure whether the massage device is suitable for you.

Do not use the massager:

- If you have changes caused by disease or injury in your foot (e.g. open wounds, warts, fungal infection)
- On children
- On animals
- Longer than 15 minutes

This device is not intended for use by persons (including children) with restricted physical, sensory or mental capabilities and/or by persons lacking the required understanding of the equipment and how it is used, unless they are supervised by a person who is responsible for their safety or they are given instructions on how to use the device.

Do not operate the massager unsupervised.

Consult your doctor before using the massage device if you:

- are not sure whether the massager is suitable for you
- suffer from a serious illness or are recovering from a foot operation
- have diabetes or thrombosis
- have leg or foot conditions (e.g. varicose veins, vein inflammations)
- have pains of unclear origin
- you are pregnant
- you have a cardiac pacemaker, artificial joints or electronic implants
- you suffer from one or more illnesses and complaints: circulation disorders, open wounds, bruises, broken skin, inflammation of the skin

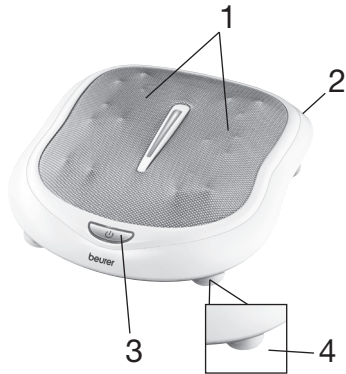
WARNING:

- Keep children away from the packaging materials.
- Just like any other electrical appliance, this massage device must be handled with due care and attention in order to prevent the risk of electric shock. For this reason, the device must only be operated with the voltage specified on the device.
- Do not use the device if damage to the device itself or any of its accessories is evident.
- Never use the appliance during a thunderstorm.
- In the event of a malfunction, switch the device off immediately and disconnect it from the power supply. Never pull on the power cable or on the appliance in order to disconnect the plug from the electrical outlet. Never hold or carry the device by the power cable. Keep the cables away from hot surfaces. Never open the device for any reason.
- If the power cord of the device is damaged, discontinue use immediately and call customer service.
- Make sure that the massage device, the switch, the power supply unit and the cable do not come into contact with water, steam, or other liquids.
- Use massager only in dry indoor rooms (e.g. never in the bathtub or sauna) and only with dry hands
- Do not pull, twist or kink the power cord. Do not insert pins, needles or sharp objects into the massager. Take care not to place or pull the power cord over sharp or pointed objects.
- Never try to retrieve the device if it falls into water. Disconnect the plug immediately from the mains outlet.
- Do not drop or subject the device to impacts.
- Repairs to electrical appliances must only be carried out by qualified persons. Incorrect repairs can lead to considerable danger for the user. In the event of repairs, please contact customer service.
- Never use the device under covers, such as blankets or pillows.
- Never use the device in the vicinity of petrol or other easily flammable materials.

CAUTION

- The device must be switched off and disconnected from the electrical outlet after each use and before cleaning.
- The appliance has a heated surface. Persons insensitive to heat must be careful when using.
- Never sit or stand on the moving parts of the device with all your weight and do not place objects on the device.
- Keep the device away from high temperatures.

2. Parts and Controls



1. Massage surface with 18 (9 on each side) massage balls
2. Power Switch
3. Mode Button
Press once: Low-speed massage
Press twice: Higher speed massage with heat
Press three times: Off
4. Adjustable feet

3. To Set Up

1. Remove massager from packaging and check all components for damage.
2. Connect the power cord to a standard electrical outlet and route the power cord to prevent anyone from tripping over it.

4. To Use

1. Remove your shoes before each use. Sit comfortably and place your feet on the massage balls. The rubber feet on the massager base should prevent it from moving.
2. Press the Power Switch to the | (on) position and then press the Mode Button. To activate the heat function and the higher speed setting, press the Mode Button again. Press the Mode Button again to switch the massage balls and heat function off.
3. Press the Power Switch to the O (off) position to shut the massager off.

NOTES:

For an optimum massage position, the rear rubber feet can be adjusted. Turn clockwise to raise or counterclockwise to lower until you hear a click. Each rear rubber foot has two height settings.

The massage should be pleasant and relaxing at all times. Stop the massage or change your position or the contact pressure if it is painful or unpleasant.

Massaging a specific point on the sole of the foot may influence the corresponding organ of the body. Study relevant literature and ask your doctor before using point reflex zone massage to achieve the desired effect.



⚠ CAUTION

- Do not force any part of your body, in particular your fingers, between the rotating massage balls and their mounting points.
- Do not use the massage device for longer than 15 minutes or it can overstimulate the muscles and cause tension instead of relaxation.

5. Care and Maintenance

⚠ WARNING:

- Disconnect the power cord from the electrical outlet before cleaning.
- Only clean the appliance in the manner specified. Never allow liquids to enter the device or its accessories.
- Before cleaning the appliance, make sure that the appliance is switched off and the power supply is disconnected. Allow the unit to cool down.
- Clean the massager with a slightly damp sponge only. Never use brushes, aggressive cleaning agents, petrol, thinners or alcohol. Rub the unit dry with a clean dry cloth.
- Never immerse the appliance in water to clean it and ensure water cannot get into the appliance.
- Wait until the device is completely dry before using it again.
- Undo any kinks in the cable.
- Take care to roll up the mains lead to avoid damaging it.
- You should ideally store the device in its original packaging and keep it in a clean, dry place.

If you do not use the device for longer periods, store it in the original packaging in a dry place. Do not place any objects onto the packaging.

Problem	Cause	Remedy
Massage balls rotating at reduced speed	The load on the massage balls is too great.	Release the massage balls.
Massage balls not moving	Appliance not connected to the power supply.	Connect the mains plug and switch on the device. Set the main switch to 1.

6. Technical Data

Power: 120V~ 60Hz 48W

Size: ~ 14.8 in x 16.9 in x 4.33 in (37.5 x 43 x 11 cm)

Weight: ~ 6.8 lb (3.1 kg)

7. Warranty

Limited Lifetime Warranty For Original Purchaser

Your Beurer Foot Massager, Model FM 60, is warranted to be free from defects in materials and workmanship for the life of the product under normal conditions of intended use and service. This warranty extends only to the original retail purchaser and does not extend to retailers or subsequent owners.

We will, at our option, repair or replace the Beurer Foot Massager, Model FM 60, without additional charge, for any part or parts covered by these written warranties. No refunds will be given. Repair or replacement is our only responsibility and your only remedy under this written warranty. If replacement parts for defective materials are not available, Beurer reserves the right to make product substitutions in lieu of repair or replacement.

For warranty service contact our customer service department at **1-800-536-0366** or at **info@beurer.com** to provide a description of the problem. If the problem is deemed to be within the scope of the limited lifetime warranty, you will be asked to mail the product at your costs in its original package with proof of purchase, your name, address and phone number. If the problem is not deemed to be within the scope of the limited lifetime warranty, we will provide a quotation for repair, respectively, replacement and return shipping fee.

This warranty does not cover damage caused by misuse or abuse; accident; the attachment of unauthorized accessories; alteration to the product; improper installation; misapplication; lack of reasonable care with respect to the product; unauthorized repairs or modifications; improper use of electrical/power supply; normal wear; loss of power; dropped product; malfunction or damage of an operating part as a result of failure to comply with instructions for use or to provide manufacturer's recommended maintenance; transit damage; theft; neglect; vandalism; or environmental conditions; loss of use during the period the product is

at a repair facility or otherwise awaiting parts or repair; or any other conditions whatsoever that are beyond the control of Beurer. This warranty is void if the product is ever used in a commercial or business environment. The maximum liability of Beurer under this warranty is limited to the purchase price actually paid by the customer for the product covered by the warranty, as confirmed by proof of purchase, regardless of the amount of any other direct or indirect damage suffered by the customer.

This warranty is effective only if the product is purchased and operated in the country in which the product is purchased. A product that requires modifications or adoption to enable it to operate in any other country than the country for which it was designed, manufactured, approved and/or authorized, or repair of products damaged by these modifications is not covered under this warranty.

THE WARRANTY PROVIDED HEREIN SHALL BE THE SOLE AND EXCLUSIVE WARRANTY. ANY IMPLIED WARRANTIES, OBLIGATIONS, OR LIABILITIES, INCLUDING BUT NOT LIMITED TO THE IMPLIED WARRANTY OF MERCHANTABILITY AND FITNESS FOR A PARTICULAR PURPOSE, ARE LIMITED IN DURATION TO THE DURATION OF THIS APPLICABLE WRITTEN WARRANTY. Some states do not allow limitations on how long an implied warranty lasts, so the above limitations may not apply to you.

IN NO EVENT SHALL BEURER BE LIABLE FOR ANY SPECIAL, INCIDENTAL, INDIRECT OR CONSEQUENTIAL DAMAGES FOR BREACH OF THIS OR ANY OTHER WARRANTY, EXPRESS, IMPLIED OR ANY OTHER THEORY OF LIABILITY, WHATSOEVER. Some states do not allow the exclusion or limitation of special, incidental, or consequential damages, so the above limitation may not apply to you.

Beurer does not authorize anyone, including, but not limited to, retailers, the subsequent consumer purchaser of the product from a retailer or remote purchaser, to obligate Beurer in any way beyond the terms set forth herein.

This warranty does not extend to the purchase of opened, used, repaired, repackaged and/or resealed products, including but not limited to sale of such products on Internet auction sites and/or products by surplus or bulk resellers. Any and all warranties or guarantees shall immediately cease and terminate in connection with any products or parts thereof which are repaired, replaced, altered, or modified, without the prior explicitly written consent of Beurer.

This warranty gives you specific legal rights, and you may also have other rights which may vary from state to state.

For more information regarding our product line in the USA, please visit: www.beurer.com

Questions or comments? Call toll free 1-800-536-0366 or contact info@beurer.com

Manufactured for:
Beurer North America LP
900 N Federal Hwy, Suite 300
Hallandale Beach, FL 33009. USA
www.beurer.com

Made in China.

0515 Subject to error and change

CONTENIDO

1. INSTRUCCIONES IMPORTANTES DE SEGURIDAD	7	4. Uso	9
2. Partes y controles	9	5. Cuidado y mantenimiento	10
3. Para montar	9	6. Datos técnicos	10
		7. Garantía	10

CONSERVE ESTAS INSTRUCCIONES PARA REFERENCIA FUTURA

Si el manual de instrucciones está dañado o si ya no lo tiene, llame a servicio al cliente de Beurer. Vea en la garantía la información de contacto de servicio.

Estimado cliente:

Gracias por elegir este producto Beurer. Nuestro nombre es sinónimo de productos de alta calidad, minuciosamente probados para usos en las áreas de medición de calor, peso, presión arterial, temperatura corporal, pulso, terapia moderada, masajes y aire.

Lea estas instrucciones completamente y con atención antes de usar este producto y consérvelas para referencia futura. Asegúrese de tenerlas disponibles para otros usuarios y observe la información que contienen.



Saludos cordiales,
Su equipo de Beurer

1. INSTRUCCIONES IMPORTANTES DE SEGURIDAD

Signos y símbolos

Siempre que se usan, estos signos identifican mensajes de seguridad y daños a la propiedad, indicando el nivel de gravedad del peligro.

LEA CON ATENCIÓN Y ENTIENDA TODO ESTE MANUAL, INCLUIDAS LA SECCIÓN DE SEGURIDAD Y TODAS LAS INSTRUCCIONES Y ADVERTENCIAS, ANTES DE USAR ESTE PRODUCTO. SIGA TODAS LAS INSTRUCCIONES Y ADVERTENCIAS DE SEGURIDAD PARA EVITAR SITUACIONES PELIGROSAS Y PARA USAR CORRECTAMENTE ESTE PRODUCTO.

	ADVERTENCIA	indica una situación peligrosa que, si no se evita, podría causar la muerte o una lesión grave.
	PRECAUCIÓN	indica una situación peligrosa que, si no se evita, podría causar una lesión menor o moderada.
	AVISO	se refiere a prácticas que no están relacionadas con lesiones, como es el caso de daños al producto o daños materiales.

Este producto es para uso doméstico personal solamente y no debe usarse con fines médicos ni comerciales.

Esta unidad está diseñada para dar masaje a los pies. No use el dispositivo de masaje si alguna de las siguientes advertencias corresponde a usted. Consulte a su médico si no está seguro de si el dispositivo de masaje es adecuado para usted.

No use el aparato de masaje:

- Si tiene cambios causados por alguna enfermedad o lesión en los pies (por ejemplo, heridas abiertas, verrugas o infección por hongos)
- En niños
- En animales
- Durante más de 15 minutos

Este dispositivo no debe ser usado por personas (incluyendo niños) con capacidades físicas, sensoriales o mentales restringidas, ni por personas que carezcan de la comprensión necesaria del equipo y de cómo usarlo, excepto que estén bajo la supervisión de una persona que sea responsable de la seguridad de dichas personas o que reciba instrucciones sobre cómo usar el dispositivo.

No use el aparato de masaje sin supervisión.

Consulte a su médico antes de usar el aparato de masaje si:

- no está seguro si es adecuado para usted
- padece una enfermedad grave o se está recuperando de una operación en el pie
- tiene diabetes o trombosis
- tiene alguna afección en la pierna o el pie (por ejemplo, venas varicosas o inflamación en las venas)
- tiene dolores de origen incierto
- está embarazada
- tiene un marcapasos cardíaco, articulaciones artificiales o implantes electrónicos
- padece una o más enfermedades y malestares: trastornos de la circulación, heridas abiertas, moretones, piel agrietada o inflamación de la piel



ADVERTENCIA:

- Mantenga a los niños alejados de los materiales de embalaje.
- Igual que con cualquier otro aparato eléctrico, este aparato de masaje debe manipularse con el debido cuidado y atención para prevenir el riesgo de descarga eléctrica. Por esta razón, el dispositivo debe usarse con el voltaje especificado en el mismo.
- No use el dispositivo si el daño es evidente en el dispositivo o en alguno de sus accesorios.
- Nunca use el dispositivo durante una tormenta.
- En caso de mal funcionamiento, apague de inmediato el dispositivo y desconéctelo de la corriente eléctrica. Nunca jale el cordón eléctrico o el dispositivo para desconectar el enchufe de la toma de corriente eléctrica. Nunca suspenda o cargue el dispositivo por el cordón eléctrico. Mantenga los cables alejados de superficies calientes. Nunca abra el dispositivo por ninguna razón.
- Si el cordón eléctrico del dispositivo está dañado, interrumpa el uso y llame al servicio al cliente.
- Asegúrese de que el aparato de masaje, el interruptor, la unidad de alimentación de energía y el cable no entren en contacto con agua, vapor u otros líquidos.
- Use el aparato de masaje solamente en habitaciones interiores secas (por ejemplo, nunca en una bañera o sauna) y solo con las manos secas
- No jale, doble ni tuerza el cordón eléctrico. No clave pasadores, agujas u objetos afilados en el aparato de masaje. Tenga cuidado de no colocar o jalar el cordón eléctrico sobre objetos filosos o puntiagudos.
- Nunca intente recuperar el dispositivo si se cae en el agua. Desconecte el enchufe inmediatamente de la toma de corriente.
- No deje caer ni someta el dispositivo a impactos.
- Las reparaciones a aparatos eléctricos solo deben realizarlas personas calificadas. Las reparaciones incorrectas pueden causar peligros considerables al usuario. En caso de necesitar reparaciones, llame al servicio al cliente.
- Nunca use el dispositivo debajo de protecciones como cobertores o almohadas.
- Nunca use el dispositivo cerca de gasolina u otras sustancias fácilmente inflamables.



PRECAUCIÓN

- El dispositivo debe apagarse y desconectarse de la toma de corriente eléctrica después de cada uso y antes de limpiarse.

- El aparato tiene una superficie que se calienta. Las personas sin sensibilidad al calor deben tener cuidado al usarlo.
- Nunca se siente ni se pare sobre partes móviles del dispositivo con todo su peso y no coloque objetos sobre el dispositivo.
- Mantenga el dispositivo alejado de altas temperaturas.

2. Partes y controles



1. Superficie de masaje con 18 (9 en cada lado) cabezas de masaje
2. Botón de encendido
3. Botón de modo
Una presión: Masaje a baja velocidad
Dos presiones: Masaje a más alta velocidad con calor
Tres presiones: Apagado
4. Patas ajustables

3. Para montar

1. Retire el aparato de masaje del embalaje y revise todos los componentes por posible daño.
2. Conecte el cordón eléctrico en una toma de corriente eléctrica estándar y dirija el cordón de una manera que nadie se tropiece con él.

4. Uso

1. Quítese los zapatos antes de cada uso. Siéntese cómodamente y coloque los pies sobre las cabezas de masaje. Las patas de caucho en la base del aparato de masaje deberán prevenir que se mueva.
2. Presione el botón de encendido hacia la posición de encendido | y enseguida presione el botón de modo. Para activar la función de calor y el ajuste de velocidad más alta, vuelva a presionar el botón de modo. Presione nuevamente el botón de modo para apagar las cabezas de masaje y la función de calor.
3. Presione el botón de encendido hacia la posición de apagado O para apagar el aparato de masaje.

NOTAS:

Para lograr una posición de masaje óptima, las patas de caucho posteriores pueden ajustarse. Gire en sentido de las manecillas del reloj para levantar y en sentido contrario para bajar hasta que escuche un clic. Cada pata de caucho tiene dos ajustes de altura. El masaje debe ser agradable y relajante en todo momento. Detenga el masaje o cambie de posición o la presión de contacto si este es doloroso o desagradable. El masaje en un punto específico de la planta del pie puede influir en el órgano correspondiente del cuerpo. Revise literatura al respecto y pregunte a su médico antes de usar masaje de zona refleja de punto para lograr el efecto deseado.



PRECAUCIÓN

- No presione ninguna parte del cuerpo, en particular los dedos, entre las cabezas de masaje giratorias y sus puntos de montaje.
- No use el aparato de masaje durante más de 15 minutos, ya que puede sobreestimular los músculos y causar tensión en lugar de relajación.

5. Cuidado y mantenimiento

⚠️ ADVERTENCIA:

- Desconecte el cordón eléctrico de la toma de corriente antes de limpiarlo.
- Limpie el dispositivo solamente de la manera indicada. Nunca permita que ingresen líquidos en el dispositivo o sus accesorios.
- Antes de limpiar el aparato, asegúrese de que está apagado y la corriente eléctrica esté desconectada. Espere a que se enfríe.
- Limpie del aparato de masaje solamente con una esponja ligeramente humedecida. Nunca use cepillos, agentes de limpieza agresivos, gasolina, adelgazadores o alcohol. Frote la unidad con una tela limpia y seca.
- Nunca sumerja el aparato en agua para limpiarlo y asegúrese de que no ingrese agua en este.
- Espere a que el dispositivo esté completamente seco antes de volver a usarlo.
- Deshaga cualquier torcedura en el cable.
- Tenga cuidado de enrollar el cable de conexión eléctrica para evitar dañarlo.
- Idealmente, deberá guardar el dispositivo en su empaque original y mantenerlo en un lugar limpio y seco.

Si no usa el dispositivo durante periodos prolongados, almacénelo en el empaque original en un lugar seco. No coloque ningún objeto sobre el empaquetado.

Problema	Causa	Solución
Las cabezas de masaje giran a baja velocidad	La carga sobre las cabezas de masaje es demasiado grande.	Libere las cabezas de masaje.
Las cabezas de masaje no se mueven	El dispositivo no está conectado a la corriente eléctrica.	Conecte el enchufe y encienda el dispositivo. Ajuste el interruptor principal en 1.

6. Datos técnicos

Corriente: 120V~ 60Hz 48W

Medidas: ~14.8 x 16.9 x 4.33 pulgadas (37.5 x 43 x 11 cm)

Peso: ~ 6.8 lb (3.1 kg)

7. Garantía

Garantía limitada de por vida de la compra original

Su aparato de masaje de pies Beurer, modelo FM 60, está garantizado de estar libre de defectos en los materiales y mano de obra durante la vida útil del producto bajo las condiciones normales del uso y servicio propuestos. Esta garantía se aplica solamente al comprador original y no se extiende a vendedores minoristas o futuros propietarios.

A nuestra discreción, repararemos o reemplazaremos el aparato de masaje de pies Beurer, modelo FM 60, sin cargo adicional, por cualquier parte o partes cubiertas por esta garantía escrita. No se harán reembolsos. La reparación o reemplazo es nuestra única responsabilidad y el único recurso de usted bajo esta garantía por escrito. Si no hay partes de reemplazo para los materiales defectuosos, Beurer se reserva el derecho de sustituciones del producto en lugar de reparación o reemplazo.

Para servicio de garantía, llame a nuestro departamento de servicio al cliente al teléfono **1-800-536-0366** o escriba a info@beurer.com para proporcionar una descripción del problema. Si se considera que el problema está dentro del alcance de la garantía limitada de por vida, se le pedirá que envíe el producto a su cargo en su empaque original con el comprobante de compra, y su nombre, domicilio y número telefónico. Si se estima que el problema no está cubierto por la garantía limitada de por vida, le enviaremos una cotización para la reparación o reemplazo así como el costo del transporte.

Esta garantía no cubre daños causados por mal uso o abuso; accidente; conexión de accesorios no autorizados; alteración del producto; instalación incorrecta; aplicación errónea; falta de cuidado razonable con respecto al producto; reparaciones o modificaciones no autorizadas; uso indebido de alimentación o energía eléctrica; desgaste normal; falta de potencia; producto dejado caer; mal funcionamiento o daño de una parte operativa por falta de cumplir con las instrucciones de uso o de proporcionar el mantenimiento recomendado por el fabricante; daño en el transporte; robo; negligencia; vandalismo; condiciones ambientales; pérdida del uso durante el periodo en que el producto esté en una instalación de reparación o en espera de partes o reparación por otra causa; o cualquier condición de otro tipo que esté fuera del control de Beurer. Esta garantía no es válida si el producto se usa alguna vez en un ambiente comercial o de negocio. La máxima responsabilidad de Beurer bajo esta garantía se limita al precio de compra pagado realmente por el cliente por el producto cubierto por la garantía, según se confirme mediante prueba de compra, independientemente de la cantidad de cualquier otro daño directo o indirecto que sufra el cliente.

Esta garantía es efectiva solamente si el producto se compra y usa en el país de compra del producto. Un producto que requiere modificaciones o adaptación para permitirle funcionar en cualquier otro país que no es el país para el cual fue diseñado, fabricado, aprobado y/o autorizado, o la reparación de productos dañados debido a esas modificaciones no están cubiertos por esta garantía.

LA GARANTÍA AQUÍ PROPORCIONADA SERÁ LA GARANTÍA ÚNICA Y EXCLUSIVA. CUALESQUIER GARANTÍAS, OBLIGACIONES O RESPONSABILIDADES IMPLÍCITAS, INCLUYENDO PERO SIN LIMITARSE A LA GARANTÍA IMPLÍCITA DE COMERCIABILIDAD E IDONEIDAD PARA UN PROPÓSITO EN PARTICULAR, ESTÁN LIMITADAS EN CUANTO A DURACIÓN A LA DURACIÓN DE ESTA GARANTÍA ESCRITA APLICABLE. Algunos estados no permiten limitaciones acerca de la duración de una garantía implícita, de manera que las limitaciones anteriores podrían no ser aplicables para usted.

EN NINGÚN CASO BEURER SERÁ RESPONSABLE DE CUALESQUIER DAÑOS ESPECIALES, INCIDENTALES, INDIRECTOS O CONSECUENTES POR INCUMPLIMIENTO DE ESTA O DE CUALQUIER OTRA GARANTÍA, EXPRESA, IMPLÍCITA O POR CUALQUIER OTRA TEORÍA DE LA RESPONSABILIDAD, DE CUALQUIER TIPO. Algunos estados no permiten la exclusión o limitación de daños especiales, incidentales o consecuentes, de manera que la limitación anterior podría no ser aplicable para usted.

Beurer no autoriza a ninguna persona, incluyendo, pero sin limitarse a, vendedores minoristas, al comprador consumidor subsiguiente del producto de un vendedor minorista o comprador remoto, a obligar a Beurer en cualquier forma más allá de los términos establecidos en la presente.

Esta garantía no se extiende a la compra de productos abiertos, usados, reparados, reempaquetados y/o resellados, incluyendo pero sin limitarse a la venta de dichos productos en sitios de subasta de Internet y/o productos de revendedores de excedentes o en volumen. Cualesquier garantías cesarán y terminarán inmediatamente en relación a productos o partes de los mismos que sean reparadas, reemplazadas, alteradas o modificadas sin el consentimiento explícito por escrito de parte de Beurer.

Esta garantía le da derechos específicos, y usted puede también tener otros derechos que pueden variar de un estado a otro.

Para obtener más información relacionada con nuestra línea de productos en los Estados Unidos, visite: www.beurer.com

¿Preguntas o comentarios? Llame gratis al 1-800-536-0366 o escriba a info@beurer.com

Fabricado para:
Beurer North America LP
900 N Federal Hwy, Suite 300
Hallandale Beach, FL 33009. Estados Unidos
www.beurer.com

Hecho en China.

TABLE DES MATIÈRES

1. INSTRUCTIONS IMPORTANTES SUR LA SÉCURITÉ	12	4. Utilisation	14
2. Pièces et commandes.....	14	5. Entretien et maintenance.....	15
3. Installation.....	14	6. Caractéristiques techniques	15
		7. Garantie	15

CONSERVEZ CES INSTRUCTIONS POUR RÉFÉRENCE ULTÉRIEURE

Si le mode d'emploi est endommagé ou si vous ne l'avez plus en votre possession, veuillez contacter le service clientèle de Beurer. Reportez-vous à la garantie pour le service à contacter pour les réparations.

Cher client,

Merci d'avoir choisi ce produit Beurer. Notre nom est synonyme de haute qualité, de produits minutieusement testés pour des applications de chauffage, de pesée, de pression sanguine, de température corporelle, de pulsations, de thérapie douce, de massage et de ventilation.

Veuillez lire ces instructions complètement et attentivement avant d'utiliser ce produit, et conservez-les pour y faire référence ultérieurement. Veillez à ce qu'elles soient accessibles aux autres utilisateurs et respectez-les.



Cordialement,
Votre équipe Beurer

1. INSTRUCTIONS IMPORTANTES SUR LA SÉCURITÉ

Signes et symboles

Lorsqu'ils sont utilisés, les symboles suivants identifient des messages relatifs à la sécurité et aux dommages matériels et indiquent le niveau de risque ou le degré de gravité.

LISEZ ATTENTIVEMENT LA TOTALITÉ DE CE MANUEL, NOTAMMENT LA SECTION SÉCURITÉ ET TOUS LES AVERTISSEMENTS ET INSTRUCTIONS AVANT D'UTILISER CE PRODUIT. OBSERVEZ TOUTES LES INSTRUCTIONS ET TOUS LES AVERTISSEMENTS DE SÉCURITÉ POUR ÉVITER LES SITUATIONS DANGEREUSES ET GARANTIR UNE UTILISATION APPROPRIÉE DE CE PRODUIT.

	AVERTISSEMENT	indique une situation dangereuse qui, si elle n'est pas évitée, peut entraîner une issue fatale ou de graves blessures..
	ATTENTION	indique une situation dangereuse qui, si elle n'est pas évitée, peut provoquer une blessure mineure ou modérée.
AVIS		désigne les pratiques non liées à des blessures, mais plutôt à des risques de dommages aux produits et/ou à d'autres biens.

Ce produit est destiné à un usage personnel et domestique uniquement; il ne doit pas être utilisé à des fins médicales ou commerciales.

Cet appareil est destiné à masser les pieds. N'utilisez pas l'appareil de massage si l'un des avertissements suivants s'applique à votre cas. Consultez votre médecin si vous ne savez pas si l'appareil de massage vous convient.

N'utilisez pas cet appareil de massage :

- si une maladie a modifié vos pieds ou si vos pieds sont blessés (par ex., blessures ouvertes, verrues, infections fongiques);
- sur des enfants;
- sur des animaux;
- pendant plus de 15 minutes.

Cet appareil n'est pas destiné à être utilisé par des personnes (y compris des enfants) dont les capacités physiques, sensorielles ou mentales sont restreintes, et/ou qui ne comprennent pas suffisamment l'appareil et son utilisation, sauf si elles sont supervisées par une personne responsable de leur sécurité ou si elles reçoivent des consignes d'utilisation de cet appareil.

N'utilisez pas l'appareil de massage sans surveillance.

Consultez votre médecin avant d'utiliser l'appareil de massage si vous :

- ne savez pas si l'appareil de massage vous convient;
- souffrez d'une maladie grave ou êtes en convalescence après une opération des pieds;
- êtes diabétique ou souffrez de thrombose;
- avez des problèmes au niveau des jambes ou des pieds (par ex., varices, inflammation veineuse);
- souffrez de douleurs d'origine indéterminée;
- êtes enceinte;
- portez un stimulateur cardiaque, des prothèses ou des implants électroniques;
- souffrez d'une ou plusieurs maladies et affections : problèmes de circulation, plaies ouvertes, contusions, peau éraflée, inflammation de la peau.



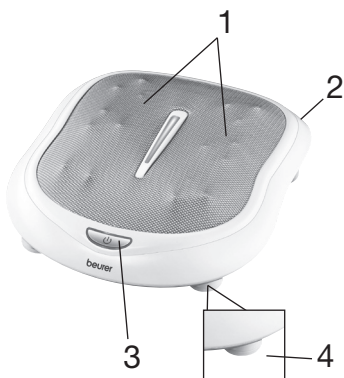
AVERTISSEMENT :

- Tenez les matériaux d'emballage hors de portée des enfants.
- Comme tout autre appareil électrique, cet appareil de massage doit être manipulé avec prudence et soin afin d'éviter le risque d'électrocution. Pour cette raison, il doit uniquement être utilisé à la tension indiquée sur l'appareil.
- N'utilisez pas l'appareil s'il est endommagé ou si l'un des accessoires est endommagé.
- N'utilisez jamais cet appareil pendant un orage.
- En cas de dysfonctionnement, éteignez immédiatement l'appareil et débranchez-le de la prise de courant. Ne tirez jamais sur le cordon d'alimentation ou sur l'appareil pour le débrancher de la prise de courant. Ne tenez ou ne transportez jamais l'appareil par le câble d'alimentation. Gardez les câbles à l'écart des surfaces chaudes. N'ouvrez jamais l'appareil pour quelque raison que ce soit.
- Si le cordon d'alimentation de l'appareil est endommagé, cessez immédiatement de l'utiliser et appelez le service clientèle;
- Assurez-vous que l'appareil de massage, l'interrupteur, la source d'alimentation et le cordon n'entrent pas en contact avec de l'eau, de la vapeur ou d'autres liquides.
- Utilisez uniquement l'appareil de massage dans des pièces sèches (par exemple, jamais dans une salle de bain ou un sauna) et uniquement en ayant les mains sèches.
- Ne tirez pas, ne tordez pas et ne pliez pas le cordon d'alimentation. Évitez d'introduire des épingles, des aiguilles ou d'autres objets pointus dans cet appareil de massage. Veillez à ne pas placer ou à ne pas tirer le cordon d'alimentation sur des objets coupants ou pointus.
- N'essayez jamais de récupérer l'appareil s'il tombe dans l'eau. Débranchez immédiatement la fiche de la prise électrique.
- Ne faites pas tomber l'appareil et évitez de lui faire subir des coups.
- Les réparations sur les appareils électriques ne doivent être effectuées que par des personnes qualifiées. De mauvaises réparations peuvent entraîner un danger considérable pour l'utilisateur. En cas de réparations, veuillez contacter le service clientèle.
- N'utilisez jamais l'appareil sous une couverture ou un oreiller.
- N'utilisez jamais l'appareil à proximité d'essence ou d'autres matériaux facilement inflammables.

⚠ ATTENTION

- L'appareil doit être éteint et débranché de la prise électrique après chaque utilisation et avant le nettoyage.
- Cet appareil comporte une surface chauffée. Les personnes insensibles à la chaleur doivent faire preuve de prudence pendant l'utilisation.
- Ne vous asseyez ou ne vous tenez jamais sur les pièces mobiles de l'appareil de tout votre poids; ne placez pas d'objets sur l'appareil.
- Tenez l'appareil à l'écart des températures élevées.

2. Pièces et commandes



1. Surface de massage munie de 18 têtes de massage (9 de chaque côté)
2. Interrupteur d'alimentation
3. Bouton de mode
Une pression : massage à basse vitesse
Deux pressions : massage plus rapide avec chaleur
Trois pressions : arrêt
4. Pieds réglables

3. Installation

1. Sortez l'appareil de massage de l'emballage et vérifiez qu'aucun des composants n'est endommagé.
2. Branchez le cordon d'alimentation à une prise électrique standard et disposez-le de manière à ne pas trébucher dessus.

4. Utilisation

1. Enlevez vos chaussures avant toute utilisation. Asseyez-vous confortablement et placez vos pieds sur les têtes de massage. Les pieds en caoutchouc sur la base de l'appareil de massage devraient empêcher ce dernier de bouger.
2. Placez l'interrupteur d'alimentation sur la position | (marche), puis appuyez sur le bouton de mode. Pour activer la fonction de chauffage et sélectionner le réglage correspondant à une vitesse plus rapide, appuyez à nouveau sur le bouton de mode. Appuyez une fois de plus sur le bouton de mode pour arrêter les têtes de massage et couper la fonction de chauffage.
3. Placez l'interrupteur d'alimentation sur la position O (arrêt) pour éteindre l'appareil de massage.

REMARQUES :

Il est possible de régler les pieds en caoutchouc à l'arrière pour obtenir une position de massage optimale. Tournez-les dans le sens des aiguilles d'une montre pour les relever et dans le sens inverse pour les abaisser, jusqu'à ce que vous entendiez un clic. Chaque pied en caoutchouc à l'arrière présente deux hauteurs de réglage.

Le massage doit toujours être agréable et relaxant. Si le massage est douloureux ou désagréable, arrêtez-le ou changez votre position ou la pression du contact.

Le massage d'un point particulier de la plante du pied peut influencer l'organe du corps correspondant. Étudiez la documentation sur ce sujet et consultez votre médecin avant de masser la zone d'un point de réflexologie pour obtenir l'effet souhaité.



⚠ ATTENTION

- N'insérez pas de force une partie de votre corps, surtout les doigts, entre les têtes de massage tournantes et leur point de fixation.
- N'utilisez pas l'appareil de massage pendant plus de 15 minutes, car il pourrait stimuler les muscles de manière excessive et provoquer des tensions au lieu d'une décontraction.

5. Entretien et maintenance

⚠ AVERTISSEMENT :

- Débranchez le cordon d'alimentation de la prise électrique avant le nettoyage.
- Suivez strictement la procédure indiquée pour nettoyer l'appareil. Ne laissez jamais des liquides entrer dans l'appareil ou ses accessoires.
- Avant de nettoyer l'appareil, assurez-vous qu'il est éteint et que la source d'alimentation est débranchée. Laissez refroidir l'appareil.
- Nettoyez uniquement l'appareil de massage avec une éponge légèrement humidifiée. N'utilisez jamais de brosses, d'agents de nettoyage agressifs, d'essence, de diluants ou d'alcool. Frottez l'appareil avec un chiffon propre et sec.
- Ne plongez jamais l'appareil dans l'eau pour le nettoyer et faites en sorte que l'eau ne pénètre pas à l'intérieur de celui-ci.
- Attendez que l'appareil soit complètement sec avant de l'utiliser à nouveau.
- Éliminez tous les nœuds au niveau du cordon.
- Veillez à enrouler le câble secteur pour éviter de l'endommager.
- Dans l'idéal, vous devez conserver l'appareil dans son emballage d'origine et le ranger dans un endroit propre et sec.

Si vous ne prévoyez pas d'utiliser l'appareil pendant une longue période, rangez-le dans son emballage d'origine dans un endroit sec. Ne placez aucun objet sur l'emballage.

Problème	Cause	Solution
Têtes de massage tournant à vitesse réduite	La charge exercée sur les têtes de massage est trop importante.	Diminuez la charge exercée sur les têtes de massage.
Les têtes de massage ne bougent pas	L'appareil n'est pas branché à l'alimentation électrique.	Branchez la fiche secteur et allumez l'appareil. Placez l'interrupteur principal sur 1.

6. Caractéristiques techniques

Alimentation : 120 V~ 60 Hz 48 W
Dimensions : ~ 14,8 x 16,9 x 4,33 pouces (37,5 x 43 x 11 cm)
Poids : ~ 6,8 lb (3,1 kg)

7. Garantie

Garantie à vie limitée pour l'acheteur d'origine

Votre appareil de massage pour les pieds Beurer, modèle FM 60, est garanti contre tout défaut de pièces et de main-d'œuvre pendant toute la durée de vie du produit dans des conditions normales d'utilisation et de service dans le cadre prévu initialement. Cette garantie couvre uniquement l'acheteur au détail d'origine et ne s'étend pas aux détaillants ou propriétaires subséquents.

À notre discrétion, nous réparerons ou remplacerons l'appareil de massage pour les pieds Beurer, modèle FM 60, sans frais supplémentaires, pour toute pièce couverte par les présentes garanties écrites. Aucun remboursement ne sera accordé. La réparation ou le remplacement constituent nos seules responsabilités et vos seuls recours au titre de cette garantie. S'il n'est pas possible d'obtenir des pièces de remplacement pour des pièces défectueuses, Beurer se réserve le droit de procéder à la substitution de produits à la place de la réparation ou du remplacement.

Pour tout service lié à la garantie, contactez le service clientèle au **1-800-536-0366** ou à l'adresse **info@beurer.com** pour fournir une description du problème. Si le problème est considéré comme étant couvert par la garantie à vie limitée, vous devrez poster le produit à vos frais dans son emballage d'origine avec la preuve d'achat, votre nom, votre adresse et votre numéro de téléphone. Si le problème n'est pas reconnu comme étant couvert par la garantie à vie limitée, nous fournirons un devis pour la réparation, le remplacement et les frais de retour, respectivement.

Cette garantie ne couvre pas les dommages causés par une mauvaise utilisation ou une utilisation abusive; un accident; le raccordement d'accessoires non autorisés; la modification du produit; une installation inappropriée; une application inadaptée; un entretien insuffisant du produit; des réparations ou des modifications non autorisées; une utilisation inappropriée de l'alimentation électrique; l'usure normale; la perte d'alimentation; la chute du produit; le dysfonctionnement ou le dommage d'une pièce résultant de la non-observation du mode d'emploi ou de la non-exécution de l'entretien recommandé par le fabricant; les dommages subis lors d'un transit; le vol; la négligence; le vandalisme; ou des conditions environnementales; la perte d'utilisation pendant la réparation du produit ou l'attente de pièces ou d'une réparation; ou toute autre condition n'étant pas sous le contrôle de Beurer. Cette garantie est annulée si le produit est utilisé dans un environnement commercial ou d'entreprise. Dans le cadre de cette garantie, la responsabilité maximale de Beurer est limitée au prix d'achat payé par le client pour le produit couvert par la garantie, tel que confirmé par la preuve d'achat, quel que soit le montant de tout autre dommage direct ou indirect subi par le client.

Cette garantie est effective uniquement si le produit est acheté et utilisé dans le pays d'achat du produit. Un produit qui nécessite des modifications ou une adaptation lui permettant de fonctionner dans un autre pays que le pays pour lequel il a été conçu, fabriqué, approuvé et/ou autorisé, ou la réparation de produits endommagés par ces modifications n'est pas couvert sous cette garantie.

LA GARANTIE FOURNIE PAR LE PRÉSENT DOCUMENT CONSTITUE LA SEULE ET UNIQUE GARANTIE. TOUTES LES GARANTIES, OBLIGATIONS OU RESPONSABILITÉS IMPLICITES, NOTAMMENT MAIS SANS RESTRICTION, LES GARANTIES IMPLICITES DE QUALITÉ MARCHANDE ET D'ADÉQUATION À UN USAGE PARTICULIER, SONT LIMITÉES À LA DURÉE DE CETTE GARANTIE ÉCRITE. Certains états n'autorisent pas les limitations quant à la durée d'une garantie implicite, auquel cas les limitations indiquées ci-dessus peuvent ne pas s'appliquer à votre cas.

BEURER NE PEUT EN AUCUN CAS ÊTRE TENU RESPONSABLE DES DOMMAGES SPÉCIAUX, INCIDENTS, INDIRECTS OU CONSÉCUTIFS LIÉS AU NON-RESPECT DE CETTE GARANTIE OU DE TOUTE AUTRE GARANTIE, EXPLICITE, IMPLICITE OU TOUTE AUTRE THÉORIE DE RESPONSABILITÉ, QUELLE QU'ELLE SOIT. Certains états n'autorisent pas l'exclusion ou la limitation de dommages spéciaux, incidents ou consécutifs, auquel cas la limitation indiquée ci-dessus peut ne pas s'appliquer à votre cas.

Beurer n'autorise personne, notamment, mais sans restriction, les détaillants, l'acheteur consommateur subséquent du produit, à contraindre Beurer en aucune manière au-delà des termes définis dans la présente garantie.

Cette garantie ne s'étend pas à l'achat de produits ouverts, utilisés, réparés, réemballés et/ou rescellés, notamment, mais sans limitation à la vente de tels produits sur des sites d'enchères Internet et/ou de produits par des revendeurs de surplus ou en gros. Toutes les garanties doivent immédiatement prendre fin pour tous les produits ou toutes les pièces qui sont réparés, remplacés, modifiés sans le consentement écrit explicite de Beurer.

Cette garantie vous confère des droits juridiques spécifiques et vous pouvez avoir d'autres droits variant d'un État à l'autre.

Pour obtenir plus d'informations sur notre gamme de produits aux États-Unis, veuillez visiter : www.beurer.com

Questions ou commentaires? Composez gratuitement le 1-800-536-0366 ou contactez info@beurer.com

Fabriqué pour :
Beurer North America LP
900 N Federal Hwy, Suite 300
Hallandale Beach, FL 33009. USA
www.beurer.com

Fabriqué en Chine.