

# beurer

## FB 35



**NL** Voetenbad met bruiswerking  
Gebruiksaanwijzing

CE



Lees deze gebruiksaanwijzing aandachtig door, bewaar deze voor later gebruik, laat deze ook door andere gebruikers lezen en neem alle aanwijzingen in acht.

### **WAARSCHUWING**

- Het apparaat is alleen bestemd voor thuis-/privégebruik, niet voor commercieel gebruik.
- Dit apparaat kan worden gebruikt door kinderen van 8 jaar en ouder en door personen met een beperkt fysiek, zintuiglijk of mentaal vermogen of gebrek aan ervaring of kennis, maar alleen als zij het apparaat onder toezicht gebruiken of zijn geïnstrueerd over het veilige gebruik van het apparaat en zij de daaruit voortkomende gevaren begrijpen.
- Kinderen mogen niet met het apparaat spelen.
- Als het netsnoer van dit apparaat beschadigd raakt, moet het worden verwijderd. Als het netsnoer niet van het apparaat kan worden losgekoppeld, moet het volledige apparaat worden verwijderd.
- Als er water uit het apparaat komt, mag het niet meer worden gebruikt.
- Het apparaat heeft een heet oppervlak. Personen die ongevoelig zijn voor hitte moeten voorzichtig zijn bij het gebruik van dit apparaat.
- U mag het apparaat in geen geval openen of zelf repareren. Wanneer u dit toch doet, kan een storingsvrije werking niet langer worden gegarandeerd. Wanneer u deze instructie niet in acht neemt, vervalt de garantie.

### **Geachte klant,**

We zijn blij dat u voor een product uit ons assortiment hebt gekozen. Beurer staat voor hoogwaardige en grondig gecontroleerde kwaliteitsproducten op het gebied van warmte, gewicht, bloeddruk, lichaamstemperatuur, polsslag, zachte therapie, massage, beauty, baby en lucht.

Neem deze gebruiksaanwijzing aandachtig door, bewaar deze voor later gebruik, laat deze ook door andere gebruikers lezen en neem alle aanwijzingen in acht.

Met vriendelijke groet,  
Uw Beurer-team

## Inhoud

1. Omvang van de levering .....	3	7. Ingebruikname .....	7
2. Verklaring van de symbolen .....	3	8. Gebruik.....	7
3. Kennismaking.....	4	9. Onderhoud en bewaren .....	9
4. Waarschuwingen en veiligheidsrichtlijnen .....	4	10. Verwijdering.....	9
5. Voorgescreven gebruik.....	6	11. Technische gegevens.....	9
6. Beschrijving van het apparaat.....	7	12. Garantie/service .....	9

## 1. Omvang van de levering

- 1 x Voetenbad met bruiswerking
- 1 x Deze gebruiksaanwijzing
- 1 x Massageopzetstuk
- 1 x Borstel
- 1 x Eeltverwijderaar

## 2. Verklaring van de symbolen

In de gebruiksaanwijzing en op het typeplaatje worden de volgende symbolen gebruikt:

	<b>WAARSCHUWING</b> Waarschuwing voor situaties met verwondingsrisico's of gevaar voor uw gezondheid.
	<b>LET OP</b> Waarschuwing voor mogelijke schade aan het apparaat of de toebehoren.
	<b>Aanwijzing</b> Verwijzing naar belangrijke informatie.
	Het apparaat is dubbel geïsoleerd en voldoet derhalve aan veiligheidsklasse 2.
	Gebruik het apparaat uitsluitend in gesloten ruimten.
	Gebruiksaanwijzing lezen
	Verwijder het apparaat conform de EU-richtlijn betreffende de verwijdering van elektrische en elektronische apparatuur – WEEE (Waste Electrical and Electronic Equipment)
	Fabrikant
	<b>CE-markering</b> Dit product voldoet aan de eisen van de geldende Europese en nationale richtlijnen.
	De producten voldoen aantoonbaar aan de eisen van de technische voorschriften van de Euraziatische Economische Unie (EEU).
 PAP	Verpakking overeenkomstig de milieu-eisen verwijderen.
<b>IPX0</b>	Niet beschermd tegen water.

### 3. Kennismaking

#### Een weldaad voor uw voeten

Onze voeten spelen in ons leven een dragende rol; ons totale lichaamsgewicht rust erop. Daarom is het goed om uw voeten te verzorgen. U hebt hiervoor meerdere mogelijkheden:

- **Kneipp-voetenbaden:** afwisselend koude en warme baden zijn de basis van de gezondheidsfilosofie van Sebastian Kneipp.
- **Voetreflexzonemassage:** de voetreflexzonemassage is een zeer populaire massagetechniek, waarbij door de behandeling van de voeten het complete lichaam moet worden beïnvloed.
- **Voetenbad met bruiswerking:** een eenvoudige en populaire mogelijkheid om de voeten te verzorgen is het voetenbad met bruiswerking! Met behulp van een voetenbad met bruiswerking kunt u zelf actief en zo vaak als u wilt uw voeten verwennen!

Dit voetenbad met bruiswerking is rijkelijk uitgerust:

- Voetbed met massagefunctie
- 3 verwisselbare opzetstukken voor de verzorging van de voeten:
  - Massageopzetstuk
  - Borstel
  - Eeltverwijderaar
- 3 functiestanden: vibratiemassage, bruismassage en watertemperatuurregeling
- Infrarood-lichtpunten

Ontspan u zichzelf en uw voeten bij het gebruik van dit voetenbad met bruiswerking. Het voetenbad kan de volgende weldadige effecten hebben:

- Stimuleren van de doorbloeding
- Stimuleren van de celregeneratie
- Revitaliseren en verkwikken van de voeten
- Losmaken van gespannen spieren

#### **Aanwijzing**

De bloedsomloop wordt gestimuleerd door een warm voetenbad met arnica, rozemarijn of zeezoutextracten. Lauwarme voetenbaden met lavendel of tijm zijn een weldaad voor vermoeide voeten.

### 4. Waarschuwingen en veiligheidsrichtlijnen

Lees deze gebruiksaanwijzing zorgvuldig door! Het niet opvolgen van de volgende instructies kan leiden tot persoonlijk letsel of materiële schade. Bewaar de gebruiksaanwijzing en zorg ervoor dat deze ook toegankelijk is voor andere gebruikers. Draag deze handleiding samen met het apparaat over.

#### **Aanwijzing**

- Houd verpakkingsmateriaal buiten bereik van kinderen. Gevaar voor verstikking.
- Alvorens het apparaat te gebruiken, moet worden gecontroleerd of het apparaat en de toebehoren zichtbaar beschadigd zijn. Wij adviseren u het apparaat bij twijfel niet te gebruiken en contact op te nemen met de verkoper of met de betreffende klantenservice.
- Schakel het apparaat onmiddellijk uit en trek de stekker uit het stopcontact als er tijdens het gebruik van het apparaat een storing optreedt. Repareer het apparaat niet zelf, maar neem contact op met de klantenservice van Beurer voor advies. Ondeskundige reparaties kunnen leiden tot aanzienlijke gevaren voor de gebruiker.
- Trek niet aan het netsnoer en verdraai of knik het ook niet. Prik niet met naalden of scherpe voorwerpen in het apparaat.
- Let op dat het netsnoer niet over scherpe of spitse voorwerpen wordt gelegd of getrokken.
- Steek de stekker in een stopcontact dat beschermd wordt tegen vocht, nattigheid en spatwater.
- Kinderen mogen het apparaat alleen onder toezicht gebruiken.
- Het voetenbad met bruiswerking mag niet in de douchebak, badkuip of wastafel worden gezet om het te vullen.

- Open de behuizing onder geen beding.
- Gebruik het apparaat niet meer als het op de grond is gevallen of op andere wijze beschadigd is geraakt.
- Reparaties aan elektrische apparatuur mogen alleen worden verricht door speciaal daarvoor opgeleide personen. Ondeskundige reparaties kunnen leiden tot aanzienlijke gevaren voor de gebruiker. Laat het apparaat in geval van een storing of beschadiging repareren door een gekwalificeerde reparateur.

## Elektrische schokken



### WAARSCHUWING

Niet als elk elektrisch apparaat moet ook dit voetenbad met bruiswerking voorzichtig en bedachtzaam worden gebruikt om elektrische schokken te voorkomen.

Gebruik het apparaat daarom

- alleen met de netspanning die op het apparaat staat aangegeven,
- nooit als het apparaat of de toebehoren zichtbaar beschadigd zijn;
- niet tijdens onweer.

Schakel het apparaat in het geval van een defect of storing onmiddellijk uit en trek de stekker van het apparaat uit het stopcontact. Trek niet aan het netsnoer of aan het apparaat om de stekker uit het stopcontact te trekken. Gebruik het netsnoer nooit om het apparaat op te tillen of te dragen. Houd de snoeren uit de buurt van warme oppervlakken.

Sluit het voetenbad met bruiswerking nooit op het netsnoer aan als u al met uw voeten in het water staat. Bij beschadiging van het apparaat kan dit tot levensgevaarlijke elektrische schokken leiden.



Zorg ervoor dat de stekker en het netsnoer niet in aanraking komen met water of andere vloeistoffen.

Gebruik het apparaat daarom

- alleen in droge binnenruimten (bijv. nooit in een badkuip of sauna),
- alleen met droge handen.

Dompel het apparaat nooit onder in water. Raak nooit een apparaat aan dat in het water is gevallen. Trek meteen de stekker uit het stopcontact.

## Brandgevaar



### WAARSCHUWING

Door oneigenlijk gebruik of het negeren van de instructies in deze gebruikshandleiding ontstaat er onder bepaalde omstandigheden brandgevaar.

Gebruik het apparaat daarom

- nooit zonder toezicht en laat het niet onbeheerd achter, vooral niet als er kinderen in de buurt zijn,
- nooit onder een afdekking, zoals een deken of kussen,
- nooit in de buurt van benzine of andere licht ontvlambare stoffen,
- nooit op een hoogpolig tapijt, hierdoor kunnen de ventilatiesleuven namelijk worden afgedekt.

## Gebruik



### LET OP

- Na elk gebruik en voor iedere reiniging moet het apparaat worden uitgeschakeld en vervolgens moet de stekker uit het stopcontact worden getrokken.
- Bescherm het apparaat tegen hoge temperaturen.
- Ga niet in het voetenbad met bruiswerking staan.
- Het apparaat mag tijdens het vullen niet aangesloten zijn op het netsnoer.
- Schakel het apparaat altijd uit en trek de stekker uit het stopcontact voordat u het apparaat gaat verplaatsen of reinigen.

- Houd er rekening mee dat sommige badtoevoegingen in combinatie met de bruismassage sterk kunnen schuimen. Laat het voetenbad met bruiswerking daarom niet onbeheerd achter en schakel het in geval van overmatige schuimvorming onmiddellijk uit.

## 5. Voorgeschreven gebruik

Dit apparaat is uitsluitend bestemd voor het verzorgen van uw voeten.



### Waarschuwing

Gebruik het voetenbad met bruiswerking

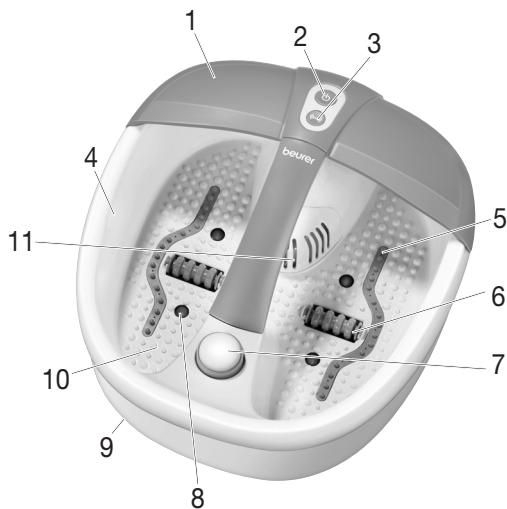
- niet bij door ziekte veroorzaakte veranderingen of wonden op de voeten (bijv. open wonden, wratten, voetschimmel),
- niet bij dieren,
- nooit langer dan 40 minuten (gevaar voor oververhitting) en laat het apparaat ten minste 15 minuten afkoelen voordat u het opnieuw gebruikt.

Raadpleeg uw arts voordat u het voetenbad met bruiswerking gebruikt, vooral

- als u er niet zeker van bent of het voetenbad met bruiswerking geschikt is voor u,
- als u aan een ernstige ziekte lijdt of een operatie aan uw voet hebt ondergaan,
- bij diabetes en trombose,
- bij been- of voetproblemen (bijv. spataderen of aderontstekingen),
- bij pijnklachten zonder duidelijke oorzaak.

Het apparaat is alleen bedoeld voor het in deze gebruiksaanwijzing beschreven gebruik. De fabrikant is niet aansprakelijk voor schade die voortkomt uit onjuist of onzorgvuldig gebruik.

## 6. Beschrijving van het apparaat




7a



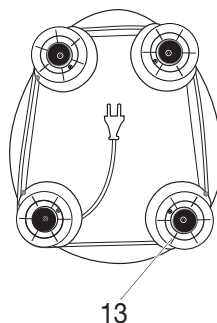
7b



7c



12



13

1. Spatschild
2. Functietoets 
3. Functietoets 
4. Vulmarkering
5. Bruisstrip
6. Massagerolopzetstuk
7. Verwisselbare pedicureopzetstukken
  - a Eeltverwijderaar
  - b Borstel
  - c Massageopzetstuk
8. Infrarood-lichtpunten
9. Rubberen poten (onderzijde apparaat)
10. Voetbed met massagefunctie
11. Filterafdekking
12. Afneembaar aromafilter
13. Kabeloprolsysteem (onderzijde apparaat)

## 7. Ingebruikname

- Verwijder de verpakking.
- Controleer het apparaat, de netstekker en het netsnoer op beschadigingen.
- Vul het voetenbad met bruiswerking voordat u de stekker in het stopcontact steekt met warm of koud water. U mag het voetenbad maximaal tot de vulmarkering (ca. 2-3 cm hoog) vullen. Het voetbed moet echter volledig met water zijn bedekt.
- Leg het snoer zodanig neer dat er niemand over kan struikelen.
- Plaats het voetenbad met bruiswerking op een stevige en vlakke ondergrond.



## 8. Gebruik

Ga comfortabel zitten en plaats uw voeten met lichte druk op het voetbed met massagefunctie. Ga nooit in het voetenbad met bruiswerking staan. De rubberen poten aan de onderzijde van het apparaat zorgen ervoor dat het apparaat niet kan verschuiven.

Het apparaat heeft twee massagefuncties:

- Functie 1  : bruismassage, infraroodlicht en watertemperatuurregeling
- Functie 2  : inschakelbare vibratiemassage



## **Bruismassage, infraroodlicht en watertemperatuurregeling**

- Druk op de -toets om de bruismassage (met infraroodlicht en watertemperatuurregeling) in te schakelen.
- Druk nogmaals op de -toets om de bruismassage (met infraroodlicht en watertemperatuurregeling) weer uit te schakelen.

Deze functies zijn nu samen beschikbaar.

## **Inschakelbare vibratiemassage**

Als de bruismassage met infraroodlicht en watertemperatuurregeling is geactiveerd, kunt u de vibratiemassage ook inschakelen. De vibratiemassage kan alleen in combinatie met de bruismassage met infraroodlicht en watertemperatuurregeling worden gebruikt. Het is niet mogelijk om de functie afzonderlijk te gebruiken.

- Druk op de -toets om de vibratiemassage in te schakelen.
- Druk nogmaals op de -toets om de vibratiemassage weer uit te schakelen.

## **Massagerollen**

Beweeg met uw voeten voor- en achterwaarts over de 2 in het voetbed geïntegreerde massagerollen voor een bijzonder massage-effect. Het is eventueel ook mogelijk om de massagerollen uit het voetenbad te verwijderen door de rollen krachtig omhoog te trekken.

Let er bij het plaatsen van de rollen op dat de rolbevestiging naar beneden wijst, zoals in de afbeelding wordt weergegeven.

## **Verwisselbare opzetstukken**

Plaats het gewenste opzetstuk op de daarvoor bestemde voorziening. U kunt het **borstelopzetstuk** gebruiken om de reflexzones in de voetzool te stimuleren.

Het **massageopzetstuk** zorgt voor een aangename massage van de voeten en stimuleert de doorbloeding.

De **eeltverwijderaar** kunt u gebruiken om afgestorven huidcellen en eelt te verwijderen.

## **Magneetveld en infraroodlicht**

Het voetenbad met bruiswerking heeft 16 magneten en 4 infraroodlichtpunten die in het voetenbad zijn geïntegreerd en die de doorbloeding en de reflexzones stimuleren.

## **Afneembaar aromafilter**

Dankzij het afneembare aromafilter kunt u heel eenvoudig toevoegingen zoals badkristallen en badzout toevoegen. Verwijder hiervoor de filterafdekking [11] van het apparaat door deze omhoog te trekken. Verwijder het aromafilter [12].

Vul tot aan de markering aan de binnenzijde van het filter c.q. tot onder de eerste rij gaatjes badtoevoegingen bij. Bevestig het filter nu onder de filterafdekking. Let daarbij op de pijlmarkering op het filter en op het voetenbad met bruiswerking. Deze markeringen geven de juiste positie van het filter weer. Beide pijlen moeten naar elkaar toe wijzen. Breng de filterafdekking weer aan. Na gebruik kan het filter eenvoudig verwijderd en gereinigd worden. Spoel het filter daarvoor onder schoon water af.

Let op de vulmarkering op het filter en vul het filter maximaal tot deze markering. Houd er rekening mee dat sommige badtoevoegingen in combinatie met de bruismassage sterk kunnen schuimen. Laat het voetenbad met bruiswerking daarom niet onbeheerd achter en schakel het in geval van overmatige schuimvorming onmiddellijk uit.

### **Aanwijzing:**

- Door een bepaald punt op de voetzool te masseren, kunnen bepaalde organen van het lichaam worden beïnvloed. Er wordt echter aangeraden om vóór de puntreflexzonemassage eerst informatie in te winnen door de juiste literatuur te lezen of u door uw arts te laten informeren. Op die manier kunt u het gewenste resultaat bereiken.

Na het gebruik giet u het water via de smalle zijde uit het voetenbad met bruiswerking.

## 9. Onderhoud en bewaren

Spoel het apparaat na het gebruik met leidingwater uit.

U kunt het voetenbad met bruiswerking reinigen met een mild niet-schuimend huishoudelijk reinigingsmiddel zoals natuurazijn.

Schakel de bruisstand na de reiniging ca. 10 seconden zonder water in om de luchtleidingen te drogen. Veeg druppels die daarbij naar buiten komen af met een doek.

### Aanwijzing

- Zorg ervoor dat er geen water in het apparaat terecht komt!
- Bewaar het voetenbad met bruiswerking op een droge plek in de originele verpakking.
- Laat het apparaat niet gedurende een langere periode open en bloot staan.

## 10. Verwijdering

Met het oog op het milieu mag het apparaat aan het einde van zijn levensduur niet met het gewone huisvuil worden weggegooid.

U kunt het apparaat inleveren bij gespecialiseerde inzamelpunten in uw land. Verwijder het apparaat conform de EU-richtlijn voor afgedankte elektrische en elektronische apparatuur – WEEE (Waste Electrical and Electronic Equipment). Voor meer informatie kunt u contact opnemen met de verantwoordelijke instanties voor afvalverwijdering in uw gemeente.



## 11. Technische gegevens

Voedingsspanning	220-240 V~, 50/60 Hz, 140 W
Afmetingen	40,0 x 37,0 x 20,6 cm
Gewicht	Ongeveer 2030 g

## 12. Garantie/service

Beurer GmbH, Söflinger Straße 218, D-89077 Ulm (hierna “Beurer” genoemd) verleent onder de hierna genoemde voorwaarden en in de hierna beschreven omvang garantie voor dit product.

**De hierna genoemde garantievoorzwaarden laten de wettelijke garantieverplichtingen van de verkoper uit de koopovereenkomst met de koper onverlet.**

**De garantie geldt bovendien onverminderd de dwingende wettelijke aansprakelijkheidsbepalingen.**

Beurer garandeert de probleemloze werking en de volledigheid van dit product.

De wereldwijde garantieperiode bedraagt 3 jaar vanaf het moment van aankoop van het nieuwe, ongebruikte product door de koper.

Deze garantie geldt alleen voor producten die de koper als consument heeft aangeschaft en die de koper uitsluitend voor persoonlijke doeleinden in het kader van thuisgebruik gebruikt. Het Duitse recht is van toepassing.

Als dit product tijdens de garantieperiode onvolledig of wat betreft de werking gebrekkig overeenkomstig de volgende bepalingen blijkt te zijn, zal Beurer overeenkomstig deze garantievoorzwaarden een gratis vervangende levering of reparatie verzorgen.

Als de koper een garantieclaim wil indienen, neemt hij eerst contact op met de lokale verkoper: zie de meegeleverde lijst “Service International” met serviceadressen.

De koper krijgt dan nadere informatie over de afwikkeling van de garantieclaim, bijvoorbeeld over waar hij het product naartoe moet sturen of welke documenten nodig zijn.

Er kan alleen aanspraak op garantie worden gemaakt als de koper

- een kopie van de factuur/aankoopbon en
- het originele product

aan Beurer of een geautoriseerde partner van Beurer kan overleggen.

Uitdrukkelijk uitgesloten van deze garantie zijn

- slijtage die veroorzaakt is door normaal gebruik of verbruik van het product;
- met dit product meegeleverde toebehoren die bij correct gebruik slijten of verbruikt worden (bijvoorbeeld batterijen, accu's, manchetten, afdichtingen, elektroden, lampen, opzetstukken en inhalatortoebehoren);
- producten die oneigenlijk en/of anders dan vermeld in de bepalingen van de gebruiksaanwijzing gebruikt, gereinigd, opgeborgen of onderhouden zijn en producten die door de koper of door een niet door Beurer geautoriseerd servicecenter geopend, gerepareerd of omgebouwd zijn;
- schade die tijdens het transport tussen fabrikant en klant en/of tussen servicecenter en klant ontstaat;
- producten die als B-stockartikelen of als gebruikte artikelen gekocht zijn;
- gevolgschade die op een gebrek van dit product berust (voor dit geval kunnen echter aanspraken uit productaansprakelijkheid of uit andere dwingende wettelijke aansprakelijkheidsbepalingen bestaan).

Reparaties of een complete vervanging verlengen in geen geval de garantieperiode.



