USB *Bluetooth*® Audio Transceiver BT-W2

Model No.: EF0501

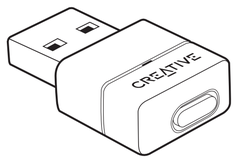

販売店印欄
Dealer Chop

お客様へ：商品をお選んでご購入する際に販売日を明記した貴店印をご捺印下さい。
Please put your dealer chop on this space for the customer.

PN 03SA011000000 Rev.B

1 Setting Up Your Hardware

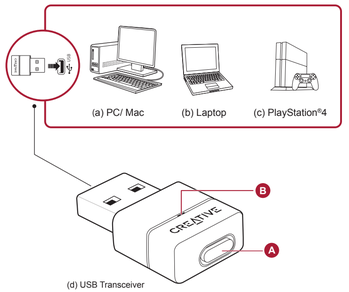

2 Pairing and Connecting

To begin enjoying high performance wireless music from your computer, follow the below steps.

a) Insert BT-W2 into your computer USB port

b) Wait for computer to install hardware
   For Mac® OS:
   a) Go to "System Preferences", choose "Sound"
   b) Choose the "Output" tab, select "Creative *Bluetooth* Audio W2"

c) Put your speaker / headset into pairing mode

d) Put the BT-W2 into pairing mode
   Press and hold Ⓐ for 3-4 seconds then release

Ⓑ LED Indicator

Pairing

Connected (Solid blue* / red)

e) Ready to stream music from computer

***Note**: Light indicator turns solid red when microphone path is enabled for voice applications

3 Connecting Audio Devices

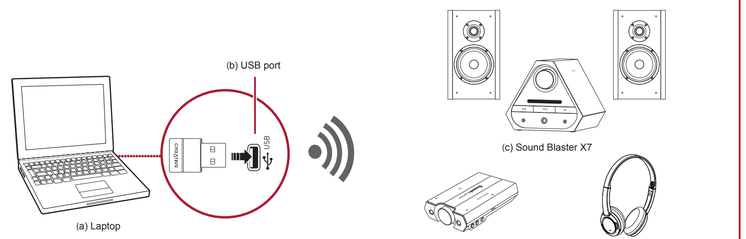

Note:
- Receivers will need to support aptX® Low Latency (aptX-LL) audio codec for optimum audio performance.
- Download the custom software for your Creative products from **www.creative.com** to enhance your audio and voice experience.

EN Hereby, Creative Technology Ltd. declares that this wireless transmitter is in compliance with the essential requirements and other relevant provisions of Directive 1999/5/EC

FR Par la présente Creative Technology Ltd. déclare que l'appareil émetteur sans fil est conforme aux exigences essentielles et aux autres dispositions pertinentes de la directive 1999/5/EC

DE Hiermit erklärt Creative Technology Ltd dass sich Creative dieser / diese/ dieses Funksender in Übereinstimmung mit den grundle genden Anforderungen und den anderen relevanten Vorschriften der Richtlinie 1999/5/EG befindet". (BMWi)

ES Pormedio de la presente Creative Technology Ltd. Declara que el transmisor inalámbrico cumple con requisitos esenciales ycua lesquiera otras disposiciones aplicables o exigibles de la Directiva 1999/5/CE

PL Creative Technology Ltd. stwierdza niniejszym, że Nadajnik bezprzewodowy spełnia podstawowe wymagania orazinne właściwe rzeczowo warunkami Dyrektywy 1999/5/EC.

SK Spoločnosť Creative Technology Ltd. vyhlasuje, že táto bezdrôtová USB náhlavná súprava vyhovuje príslušným požiadavkám a ďalším dôležitým ustanoveniam smernice č. 1999/5/ES.

CZ Creative Technology Ltd. timto potvrzuje, "e bezdrátový vysílač splňuje podstatní po"adavky a jiné závazné pøedpisy Direktivy 1999/5/EC

EL Με το παρόν, η Creative Technology Ltd. δηλώνει ότι αυτά τα USB και ασύρματα ακουστικά συμμορφούνονται με τα βασικά κριτήρια και τις σχετικές διατάξεις της Οδηγίας 1999/5/EK.

IT Con la presente Creative Technology Ltd. dichiara che questo trasmettitore senza fili è conforme ai requisiti essenziali ed alle altre disposizioni pertinenti stabilite dalla direttiva 1999/5/EC

HU A Creative Technology Ltd. kijelenti, hogy ez az USB csatlakozós és vezeték nélküli mikrofonos fejhallgató (headset) megfelel az 1999/5/EK számú európai uniós irányelv alapkövetelményeinek és egyéb fontos előírásainak.

NL Bij deze verklaart Creative Technology Ltd. dat deze draadloze zender vol doet aan de essentiële eisen en aan de overige relevante bepalingen van Richtlijn 1999/5/EC

PT Creative Technology Ltd. declara que este transmissor sem fio está conforme com os requisitos essenciais e outras dis posições da Directiva 1999/5/EC

SV Härmed intygar Creative Technology Ltd. att denna trådlös sändare står I överensstämmelse med de väsentliga egenskapskrav och övriga relevanta bestämmelser som framgår av direktiv 1999/5/EG

DK Undertegnede Creative Technology Ltd. erklærer herved, at følgende udstyr trådløs sender overholder de øgevrige relevante krav i direktiv 1999/5/EF.

FI Creative Technology Ltd. vakuuttaa täten että langaton lähetin tyyppinen laite on direktiivin 1999/5/EY oleellisten vaatimusten ja sitä koskevien direktiivin muiden ehtojen mukainen.

NO Creative Technology Ltd. erklærer herved at denne trådløs sender er i overensstemmelse med vesentlige krav og andre relevante bestemmelser i EU-direktivet 1999/5/EC.

LT Šiuo dokumentu „Creative Technology Ltd." pareiškia, kad šios USB ir belaidžio ryšio ausinės atitinka direktyvos 1999/5/EB pagrindinius reikalavimus ir kitas atitinkamas nuostatas.

4 Reconnecting to a previously paired device

After the BT-W2 has been paired to a device, it will always attempt to reconnect to the previously paired device when the BT-W2 is plugged into a USB port. Always ensure that the receiving device has its *Bluetooth* enabled and ready to accept connections. You may also try the following.

a) Plug out and plug in your BT-W2 from the computer and wait for it to auto connect
   OR
b) With the BT-W2 in the computer USB port, press the Ⓐ button on the BT-W2 once to initiate a connection to your device.

Note:
- The BT-W2 will stream any audio (including startup, shutdown or warning tones) played from your computer. Ensure that the volume is kept to a comfortable level.
- If the device is moved out range, the mic path could be lost. Press the Ⓐ button once to reinitiate the mic connection.

5 Disconnecting from the BT-W2

To stop streaming music from the BT-W2 to your receiving *Bluetooth* device, simply plug out the BT-W2.

Safety instructions

- The short wave radio frequency signals of a *Bluetooth* device may impair the operation of other electronic and medical devices.
- Do not use the device in medical facilities, aircraft, refueling points, close to automatic doors, automatic fire alarms or other automatically controlled devices.
- Keep this device at least 20 cm from pacemakers and other medical devices.
- Radio waves may impair the operation of pacemakers and other medical devices

Technical Specifications

Bluetooth version	*Bluetooth* 2.1 + EDR (Enhanced Data Rate)
Operating Frequency	2402 -2480MHz
Supported *Bluetooth* profiles	A2DP (Wireless Stereo *Bluetooth*), AVRCP
Supported Codec	aptX-LL, aptX, FastStream and SBC
Operating Range	Up to 10 meters, measured in open space. Walls and structures may affect range of device.
Product Operating Temperature Range	0˚C to 45˚C

Compatibility disclaimer: Wireless performance is dependent on your device's *Bluetooth* wireless technology. Refer to your device manufacturer's manual.
Creative will not be liable for any lost of data or leakages resulting from the use of these devices.
The BT-W2 is powered directly by your computer USB port (5VDC, 500mA).

Product Registration

Registering your product ensures you receive the most appropriate service and product support available. You can register your product during installation or at **register.creative.com**.
Please note that your warranty rights are not dependent on registration.

Technical & Customer Support Services

Go to **support.creative.com** to resolve and troubleshoot technical queries at Creative's 24-hour self-help Knowledge Base. You can also find Customer Support Services and other helpful information here.

Other Information

Supplementary documentation for this product includes a DoC and safety and regulatory information. These documents can be downloaded from the **support.creative.com** site.

Keep this document for future reference.

© 2015 Creative Technology Ltd. All rights reserved. Creative, the Creative logo, Sound Blaster and the Sound Blaster logo are trademarks or registered trademarks of Creative Technology Ltd. in the U.S. and/or other countries. The *Bluetooth*® word mark and logos are owned by Bluetooth SIG, Inc. and any use of such marks by Creative Technology Ltd is under license. aptX-X is a registered trademark of CSR plc. Mac is a trademark of Apple, Inc., registered in the U.S. and other countries. All other trademarks are property of their respective owners. Specifications are subject to change without notice.

EN

The use of the WEEE Symbol indicates that this product may not be treated as household waste. By ensuring this product is disposed of correctly, you will help protect the environment. For more detailed information about the recycling of this product, please contact your local authority, your household waste disposal service provider or the shop where you purchase the product.

FR

L'utilisation du symbole DEEE indique que ce produit ne peut être traité comme déchet ménager. En garantissant la mise au rebut appropriée de ce produit, vous contribuez à préserver l'environnement. Pour plus d'informations sur le recyclage de ce produit, contactez les autorités locales, le fournisseur de service d'élimination des déchets ménagers ou le magasin où vous avez acheté le produit.

DE

Die Verwendung des WEEE-Symbols gibt an, dass dieses Produkt nicht als Hausmüllabfall betrachtet werden kann. Durch die korrekte Entsorgung dieses Produktes tragen Sie zum Schutz der Umwelt bei. Ausführliche Informationen zum Recycling des Produkts erhalten Sie über die örtlichen Behörden, die für Sie zuständige Müllabfuhr oder das Geschäft, in dem Sie das Produkt erworben haben.

ES

El uso del símbolo RAEE (WEEE) indica que el producto no se puede tratar como un desecho doméstico. Si se deshace de este producto debidamente, contribuirá a proteger el medioambiente. Si desea obtener información detallada acerca del reciclaje de este producto, póngase en contacto con las autoridades locales, el servicio de recogida de basura o la tienda donde ha adquirido el producto.

PL

Symbol WEEE wskazuje, że ten produkt nie może być traktowany jako odpad gospodarczy. Zapewniając prawidłową utylizację produktu pomagasz w ochronie środowiska. Aby uzyskać szczegółowe informacje na temat utylizacji produktu, należy skontaktować się z lokalnymi władzami, przedsiębiorstwem świadczącym usługi usuwania odpadów z gospodarstwa domowego lub sklepem, w którym zakupiono produkt.

SK

Použitie symbolu WEEE označuje, že tento výrobok sa nesmie likvidovať s komunálnym odpadom. Ak výrobok správne zlikvidujete, prispejete k ochrane životného prostredia. Podrobnejšie informácie o recyklácii výrobku získate na miestnom zastupiteľstve, u poskytovateľov služieb likvidácie domového odpadu alebo v predajni, v ktorej ste výrobok zakúpili.

CZ



Použití symbolu WEEE označuje, že tento výrobek nesmí být považován za domovní odpad. Zajištěním správné likvidace tohoto výrobku pomáháte chránit životní prostředí. Podrobnější informace o recyklaci tohoto výrobku získáte od místních úřadů, od firmy, která v vás zajišťuje odvoz odpadků, nebo v obchodě, kde jste výrobek zakoupili.

IT



Il simbolo RAEE utilizzato per questo prodotto indica che quest'ultimo non può essere trattato come rifiuto domestico. Lo smaltimento corretto di questo prodotto contribuirà a proteggere l'ambiente. Per maggiori informazioni sul riciclaggio di questo prodotto, rivolgersi all'ufficio competente del proprio ente locale, alla società addetta allo smaltimento dei rifiuti domestici o al negozio dove è stato acquistato il prodotto.

NL

Het gebruik van het symbool voor Afgedankte elektrische en elektronische apparatuur (WEEE) geeft aan dat dit product niet mag worden behandeld als huishoudelijk afval. Door ervoor te zorgen dat dit product op de juiste wijze wordt afgedankt, draagt u bij aan de bescherming van het milieu. Raadpleeg voor meer gedetailleerde informatie over hergebruik van dit product uw plaatselijke overheid, de dienst voor huishoudelijk afval of de winkel waar u dit product hebt aangeschaft.

PT

A utilização do símbolo WEEE (Waste Electrial and Electronic Equipment) indica que este produto não deverá ser tratado como lixo doméstico. Ao garantir que este produto é destruído de forma adequada, ajudará a preservar o ambiente. Para obter informações mais detalhadas sobre a reciclagem deste produto, contacte as autoridades locais, os serviços de tratamento de resíduos domésticos da sua área de residência ou o estabelecimento comercial onde adquiriu o produto.

NO

Bruken av WEEE-symbolet indikerer at dette produktet ikke kan behandles som hushåndringsavfall. Du vil bidra til å beskytte miljøet ved å sørge for at dette produktet blir avhendet på en forsvarlig måte. Ta kontakt med kommunale myndigheter, renovasjonsselskapet der du bor eller forretningen hvor du kjøpte produktet for å få mer informasjon om resirkulering av dette produktet.

DA

Brugen af WEEE-symbolet betyder, at dette produkt ikke må behandles som husholdningsaaffald. Ved at sørge for korrekt bortskaffelse af produktet medvirker du til at beskytte miljøet. Du kan få flere oplysninger om genbrug af dette produkt hos de lokale myndigheder, dit renovationsselskab eller i forretningen, hvor du har købt produktet.

HU



Ez a szimbólum azt jelöli, hogy a terméket nem szabad háztartási hulladékként kezelni. A hulladékká vált termék megfelelő elhelyezésével hozzájárul a környezet védelméhez. A termék újrafelhasználásával kapcsolatban a helyi szervekhez, a háztartási hulladékokat elszállító vállalatnál vagy a terméket értékesítő üzletben tájékozódhat

EL

Η χρήση του συμβόλου WEEE δηλώνει ότι δεν μπορείτε να αντιμετωπίζετε αυτό το προϊόν ως οικιακό απορίμμα. Βεβαιώνοντας της κατάλληλη απόρριψη του προϊόντος αυτού, βοηθάτε στην προστασία του περιβάλλοντος. Για περισσότερες πληροφορίες σχετικά με την ανακύκλωση αυτού του προϊόντος, επικοινωνήστε με τις τοπικές αρχές, την υπηρεσία απόθεσης οικιακών απορριμμάτων ή το κατάστημα από όπου αγοράσατε το προϊόν.

LT

WEEE simbolis nurodo, kad šis produktas negali būti išmestas kaip buitinis atliekas. Teisingai utilizuodami, juosaugosite aplinką. Papildomos informacijos, kaip utilizuoti tokius produktus, teirauktės savivaldybėje, atliekų utilizavimopasiaugos tekančiose arba tokiais produktais prekiaujančiose monėse.

FI

WEEE-merkintä osoittaa, että tätä tuotetta ei voi käsitellä kotitalousjätteen tavoin. Kun huolehdit tämän tuotteen asianmukaisesta hävittämisestä, autat suojelemaan ympäristöä. Lisätietoa tämän tuotteen kierrättämisestä saat paikallisviranomaisilta, jätehuoltoyrityksiltä tai myymälästä, josta ostit tämän tuotteen.

SV

Användningen av WEEE-symbolen anger att produkten inte får hanteras som hushållsavfall. Genom att säkerställa att produkten hanteras på rätt sätt bidrar du till att skydda miljön. För mer detaljerad information om återvinning av denna produkt, kontakta din kommun, din sophämtningstjänstleverantör eller affären där du köpte produkten.

DE

1. Einrichten der Hardware

(a) PC/Mac
(b) Notebook
(c) PlayStation®4
(d) USB-Transceiver

2. Koppeln und Verbinden

Befolgen Sie die nachstehend beschriebenen Schritte, um drahtlos Musik über Ihren Computer abzuspielen.

a) BT-W2 in einen USB-Anschluss Ihres Computers einstecken

b) Warten, bis der Computer die Hardware-Treiber installiert hat
   Für Mac® OS:
   a) Öffnen Sie „Systemeinstellungen" und klicken Sie auf „Ton".
   b) Wählen Sie die Registerkarte „Ausgang" und dort „Creative *Bluetooth* Audio W2"

c) Versetzen Sie Ihren Lautsprecher / das Headset in den Kopplungsmodus

d) Versetzen Sie den BT-W2 in den Kopplungsmodus
   Halten Sie Ⓐ für 3-4 Sekunden gedrückt, dann loslassen

Ⓑ LED-Anzeige

Kopplung

Verbunden (Blaues* / rotes Dauerlicht)

e) Bereit für das Musik-Streaming von Ihrem Computer

***Hinweis**: Anzeige leuchtet rot, wenn der Mikrofonpfad für Sprachanwendungen aktiviert ist

3. Anschließen von Audiogeräten

(a) Notebook
(b) USB-Anschluss
(c) Sound Blaster X7
(d) Sound Blaster E5
(e) Sound Blaster JAM und andere *Bluetooth*-Headsets oder -Lautsprecher

Hinweis:
- Empfänger müssen für optimale Leistung den aptX Low Latency (aptX-LL) Audio-Codex unterstützen.
- Downladen Sie die speziell für Ihre Creative-Produkte erstellte Software von **www.creative.com**, um Ihr Audio- und Spracherlebnis zu verbessern.

4. Reconnecting to a previously paired device

Nachdem der BT-W2 mit einem Gerät gekoppelt wurde, wird er stets versuchen, sich erneut mit dem zuvor gekoppelten Gerät zu verbinden, sobald der BT-W2 an einen USB-Anschluss eingesteckt wird. Achten Sie stets darauf, dass auf dem Empfangsgerät *Bluetooth* aktiviert ist und es Verbindungen akzeptiert. Darüber hinaus können Sie Folgendes versuchen:

a) Den BT-W2 von Ihrem Computer abziehen, dann erneut einstecken und auf die automatische Verbindung warten
   ODER
b) Drücken Sie auf die Ⓐ -Taste des BT-W2, während sich der BT-W2 im USB-Anschluss des Computers befindet, um eine Verbindung mit Ihrem Gerät aufzubauen.

Hinweis:
- Der BT-W2 wird Audio (einschließlich Startvorgang, Herunterfahren und Meldungstöne) von Ihrem Computer wiedergeben. Achten Sie darauf, die Lautstärke auf Komfortpegel einzustellen.
- Falls das Gerät außer Reichweite bewegt wird, geht der Mikrofonpfad verloren. Drücken Sie die Ⓐ -Taste, um den Neuaufbau der Mikrofonverbindung zu veranlassen.

5. Verbindung mit dem BT-W2 trennen

Um das Musikstreaming von Ihrem BT-W2 an das *Bluetooth*-Empfangsgerät anzuhalten, ziehen Sie den BT-W2 einfach heraus.

Sicherheitshinweise

- Die Kurzwellen-Funksignale eines *Bluetooth*-Geräts können den Betrieb anderer elektronischer und medizinischer Geräte stören.
- Verwenden Sie das Gerät nicht in Krankenhäusern, Flugzeugen, Tankstellen, in der Nähe automatischer Tore, automatischer Feuermelder oder anderer automatisch gesteuerter Geräte.
- Halten Sie das Gerät mindestens 20 cm von Herzschrittmachern und anderen medizinischen Geräten fern.
- Radiowellen können die Funktion von Herzschrittmachern und anderen medizinischen Geräten beeinträchtigen.

Technische Daten

Bluetooth-Version:	*Bluetooth* 2.1 + EDR (Enhanced Data Rate)
Betriebsfrequenz:	2402 -2480 MHz
Unterstützte *Bluetooth*-Profile:	A2DP (Wireless Stereo *Bluetooth*), AVRCP
Unterstützter Codec:	aptX-LL, aptX, FastStream und SBC
Betriebsbereich:	Bis zu 10 m, gemessen im offenen Gelände.Wände und Gegenstände können die Gerätereichweite beeinflussen.
Betriebstemperaturbereich des Produkt:	0 ˚C bis 45 ˚C

Kompatibilitätshinweis: Die Wireless-Leistung hängt von der Bluetooth-Wireless-Technik Ihres Gerätes ab. Lesen Sie hierzu bitte das Handbuch Ihres Gerätherstellers.
Creative haftet nicht für Datenverluste oder Datenlecks, die aus der Nutzung dieser Geräte entstehen. Der BT-W2 wird direkt über den USB-Anschluss Ihres Computers mit Strom versorgt (5VDC, 500mA).

Produktregistrierung

Durch die Registrierung Ihres Produktes genießen Sie umfangreichen Service und Produktunterstützung. Sie können Ihr Produkt während der Installation registrieren oder unter **register.creative.com**.
Wir weisen Sie darauf hin, dass Ihre Garantieansprüche nicht von einer Registrierung abhängen.

Technischer Kundendienst

Besuchen Sie **support.creative.com**, um mit Hilfe der rund um die Uhr verfügbaren Knowledge Base von Creative, technische Fragen und Probleme in Selbsthilfe klären zu können. Dort finden Sie auch den Kundendienst und weitere hilfreiche Themen.

Weitere Informationen

Die Zusatzinformationen zu diesem Produkt bestehen aus einem DoC sowie Sicherheits-und Bestimmungsangaben. Diese Dokumente sind auf der Website **support.creative.com** als Download verfügbar.

Bewahren Sie dieses Dokument zur späteren Referenz auf.

© 2015 Creative Technology Ltd. Alle Rechte vorbehalten. Creative, das Creative-Logo, Sound Blaster und das Sound Blaster-Logo sind Marken oder eingetragene Marken der Creative Technology Ltd. in den USA und/oder anderen Ländern. Die Wortmarke *Bluetooth*® und die zugehörigen Logos sind Eigentum von Bluetooth SIG, Inc. und jegliche Verwendung dieser Marken durch Creative Technology Ltd.erfolgt unter Lizenz. aptX-X ist eine eingetragene Marke von CSR plc. Mac ist eine in den USA und anderen Ländern eingetragene Marke der Apple, Inc. Alle anderen Marken sind Eigentum ihrer jeweiligen Inhaber. Alle technischen Daten können ohne Vorankündigung geändert werden.

ES

1. Configuración del hardware

(a) PC/Mac
(b) Portátil
(c) PlayStation®4
(d) Transceptor USB

2. Emparejamiento y conexión

Para comenzar a disfrutar de música inalámbrica de alto rendimiento desde su equipo, siga los pasos siguientes.

a) Inserte el BT-W2 en el puerto USB del equipo.

b) Espere a que el equipo instale el hardware.
   Para Mac® OS:
   a) Vaya a "Preferencias del sistema" y elija "Sonido"
   b) Elija la pestaña "Salida", seleccione "Creative *Bluetooth* Audio W2"

c) Coloque el altavoz/auriculares en el modo de emparejamiento.

d) Coloque e W2 en el modo de emparejamiento.
   Mantenga presionado Ⓐ de 3 a 4 segundos y luego suéltelo.

Ⓑ Indicador LED

Emparejamiento

Conectado (Azul fijo* / rojo)

e) Listo para transmitir música desde el equipo

***Nota**: El indicador de luz se vuelve rojo fijo cuando la ruta del micrófono está habilitada para aplicaciones de voz.

3. Conexión de los dispositivos de audio

(a) Portátil
(b) Puerto USB
(c) Sound Blaster X7
(d) Sound Blaster E5
(e) Sound Blaster JAM y otros auriculares o altavoces *Bluetooth*

Nota:
- Los receptores tendrán que ser compatibles con códec de audio de baja latencia aptX (aptX-LL) para un rendimiento de audio óptimo.
- Descargue el software personalizado para sus productos de Creative en **www.creative.com** para mejorar su experiencia de audio y voz.

4. Reconexión a un dispositivo emparejado anteriormente

Cuando el BT-W2 se ha emparejado a un dispositivo, siempre intentará volverse a conectar al dispositivo emparejado anteriormente cuando el BT-W2 está conectado a un puerto USB. Asegúrese siempre de que el dispositivo receptor tiene su *Bluetooth* habilitado y listo para aceptar conexiones. También puede intentar lo siguiente:

a) Desconecte su BT-W2 del equipo y vuelva a conectarlo y espere a que se conecte automáticamente.
   O
b) Con el BT-W2 en el puerto USB del equipo, presione el botón Ⓐ del BT-W2 una vez para iniciar una conexión a su dispositivo.

Nota:
- El BT-W2 transmitirá cualquier audio (incluidos los tonos de inicio, apagado o advertencia) reproducidos desde el equipo. Asegúrese de que el volumen se mantiene en un nivel cómodo.
- Si el dispositivo se mueve fuera del intervalo, se podría perder la ruta del micrófono. Presione el botón Ⓐ para reiniciar la conexión del micrófono.

5. Desconexión del BT-W2

Para detener la transmisión de la música del BT-W2 a su dispositivo *Bluetooth* de recepción, solo tiene que desconectar el BT-W2.

Instrucciones sobre seguridad

- Las señales de radiofrecuencia de onda corta de un dispositivo *Bluetooth* pueden interferir con el correcto funcionamiento de otros dispositivos electrónicos y médicos.
- No utilice el dispositivo en instalaciones médicas, aviones, estaciones de servicio, cerca de puertas automáticas, alarmas contra incendios automáticas o cualquier otro dispositivo controlado de forma automática.
- Mantenga este dispositivo alejado un mínimo de 20 cm de marcapasos y otros dispositivos médicos.
- Las ondas de radio pueden interferir con el correcto funcionamiento de los marcapasos y otros dispositivos médicos.

Especificaciones técnicas

Versión *Bluetooth*:	*Bluetooth* 2.1 + EDR (Enhanced Data Rate)
Frecuencia de funcionamiento:	2402-2.480 MHz
Perfiles *Bluetooth* admitidos:	A2DP (*Bluetooth* estéreo inalámbrico), AVRCP
Códec admitido:	aptX-LL, aptX, FastStream y SBC
Intervalo de funcionamiento:	Hasta 10 metros, medidos en un espacio abierto.Las paredes y otras estructuras pueden afectar el alcance del dispositivo.
Rango de temperaturas operativas de producto:	De 0 ˚C a 45 ˚C

Exención de responsabilidad sobre compatibilidad: El rendimiento inalámbrico depende de la tecnología inalámbrica *Bluetooth* de su dispositivo. Consulte el manual del fabricante del dispositivo.
Creative no se responsabilizará de la pérdida de datos o fugas como consecuencia del uso de estos dispositivos.
El BT-W2 se alimenta directamente por el puerto USB del equipo (5 VDC, 500 mA).

Registro del producto

El registro del producto le garantiza el mantenimiento y servicio técnico más adecuados. Puede registrar el producto durante la instalación o en **register.creative.com**.
Tenga en cuenta que sus derechos de garantía no dependen de que registre el producto.

Servicios de atención al cliente y asistencia técnica

Obtenga información técnica y soluciones de problemas en la Base de Conocimientos de Creative (Knowledge Base), disponible las 24 horas en **support.creative.com**. En esta página web también se encuentran el Servicio de atención al cliente y otra información de utilidad.

Otra información

Documentación complementaria para este producto incluye una "declaración de conformidad" (DoC) e información sobre normativa y seguridad. Estos documentos se pueden descargar en el sitio **support.creative.com**.

Guarde este documento para futuras consultas.

© 2015 Creative Technology Ltd. Reservados todos los derechos. Creative, el logotipo de Creative, Sound Blaster y el logotipo de Sound Blaster son marcas comerciales o marcas comerciales registradas de Creative Technology Ltd. en los Estados Unidos y/o en otros países. La marca denominativa *Bluetooth*® y sus logotipos son propiedad de Bluetooth SIG, Inc. y cualquier uso por parte de Creative Technology Ltd. se lleva a cabo bajo licencia. aptX-X es una marca registrada de CSR plc. Mac es una marca comercial de Apple Inc., registrada en los Estados Unidos y en otros países. Las demás marcas comerciales son propiedad de sus respectivos propietarios. Todas las especificaciones podrán ser objeto de modificaciones sin previo aviso.

PL

1. Konfigurowanie sprzętu

(a) PC/Mac
(b) Laptop
(c) PlayStation®4
(d) Przekaźnik USB

2. Parowanie i podłączanie

Aby bezprzewodowo korzystać z wysokiej jakości muzyki z komputera, wykonaj następujące czynności.

a) Włóż BT-W2 do portu USB w komputerze

b) Poczekaj, aż komputer zainstaluje sterowniki sprzętu
   System operacyjny Mac® OS:
   a) Przejdź do okna „Preferencje systemowe" i kliknij opcję „Dźwięk".
   b) Wybierz kartę „Wyjście", a potem „Creative *Bluetooth* Audio W2"

c) Przestaw głośnik / zestaw słuchawkowy w tryb parowania

d) Przestaw BT-W2 w tryb parowania
   Naciśnij i przytrzymaj Ⓐ przez 3-4 sekundy, potem zwolnij

Ⓑ Wskaźnik LED

Parowanie

Połączony (Stały niebieski* / czerwony)

e) Gotowe do przesyłania muzyki z komputera

***Uwaga**: Wskaźnik świetlny zmienia kolor na stały czerwony, gdy włączona jest ścieżka mikrofonu w aplikacjach głosowych

3. Podłączanie urządzeń audio

(a) Laptop
(b) Port USB
(c) Sound Blaster X7
(d) Sound Blaster E5
(e) Sound Blaster JAM i inne zestawy słuchawkowe lub głośniki *Bluetooth*

Uwaga:
- Aby można było uzyskać optymalną wydajność audio, odbiorniki muszą obsługiwać kodek audio aptX Low Latency (aptX-LL).
- Pobierz specjalne oprogramowanie dla produktów Creative z witryny **www.creative.com**, aby zwiększyć jakość wrażeń przy słuchaniu muzyki i komunikacji głosowej.

4. Podłączanie do uprzednio sparowanego urządzenia

Po uprzednim sparowaniu z urządzeniem, BT-W2 będzie zawsze próbował ponownie połączyć się z uprzednio sparowanym urządzeniem po podłączeniu go do portu USB. Zawsze sprawdzaj, czy urządzenie odbierające ma włączony moduł Bluetooth i jest gotowe na przyjęcie połączenia. Można też spróbować wykonać następujące czynności.

a) Wyjmij i włóż ponownie BT-W2 do portu komputera i poczekaj, aż połączy się automatycznie
   LUB
b) Gdy BT-W2 jest w porcie USB komputera, naciśnij na nim przycisk Ⓐ, aby zainicjować połączenie z innym urządzeniem.

Uwaga:
- BT-W2 prześle dowolny dźwięk (włączając w to dźwięki przy uruchomieniu i włączeniu komputera lub dźwięki ostrzegawcze). Ustaw głośność na odpowiednim poziomie.
- Jeśli urządzenie znajdzie się poza zasięgiem, ścieżka mikrofonu może zostać utracona. Naciśnij raz przycisk Ⓐ, aby ponownie zainicjować połączenie z mikrofonem.

5. Odłączanie od BT-W2

Aby zatrzymać przesyłanie muzyki z BT-W2 do urządzenia odbiorczego *Bluetooth*, po prostu wyjmij BT-W2 z portu.

Instrukcje dotyczące bezpieczeństwa

- Sygnały w częstotliwości krótkofalowej łącza *Bluetooth* mogą zakłócać działanie innych urządzeń elektronicznych i medycznych.
- Nie należy go na przykład używać w obiektach służby zdrowia, w samolotach i na stacjach benzynowych ani w pobliżu automatycznych otwieranych drzwi, Creative *Bluetooth* Audio W2"
- Przestaw głośnik / zestaw słuchawkowy w tryb parowania
- Należy zachować co najmniej 20 cm odległości od rozruszników serca i innych urządzeń medycznych.
- Fale radiowe mogą zakłócać działanie rozruszników serca i innych urządzeń medycznych.

Dane techniczne

Wersja interfejsu *Bluetooth*:	*Bluetooth* 2.1 + EDR (ang. Enhanced Data Rate)
Częstotliwość robocza:	2402-2480 MHz
Obsługiwane profile *Bluetooth*:	A2DP (bezprzewodowa transmisja stereo *Bluetooth*), AVRCP
Obsługiwane kodeki:	aptX-LL, aptX, FastStream oraz SBC
Zasięg działania:	Do 10 metrów (pomiar na otwartej przestrzeni).Ściany i inne przeszkody mogą ograniczyć zasięg urządzenia.
Zakres temperatur roboczych:	0˚C do 45˚C

Wyłączenie odpowiedzialności z tytułu braku zgodności: Jakość transmisji bezprzewodowej jest zależna od parametrów stosowanego urządzenia obsługującego technologię bezprzewodową *Bluetooth*. Więcej informacji można znaleźć w instrukcji urządzenia.
Creative nie ponosi odpowiedzialności za jakiekolwiek straty lub utratę danych spowodowane używaniem tych urządzeń.BT-W2 jest zasilany bezpośrednio z portu USB komputera (5 V DC, 500 mA).

Rejestracja produktu

Rejestracja produktu gwarantuje uzyskanie najlepszej obsługi i pomocy dotyczącej produktu. Produkt można zarejestrować w trakcie instalacji lub na stronie **register.creative.com**.
Należy pamiętać, że uprawnienia z tytułu gwarancji nie są uzależnione od rejestracji.

Pomoc techniczna i obsługa klienta

Przejdź do witryny **support.creative.com**, zawierającej informacje, dzięki którym użytkownik może samodzielnie rozwiązywać diagnozować problemy techniczne za pomocą Bazy wiedzy. Na tej stronie można także skorzystać z usług pomocy technicznej i znaleźć inne przydatne informacje.

Inne informacje

Dokumentacja uzupełniająca dla tego produktu obejmuje deklarację zgodności (DoC) oraz informacje na temat bezpieczeństwa i przepisów prawnych. Dokumenty te można pobrać ze strony **support.creative.com**.

Niniejszy dokument należy zachować na przyszłość.

© 2015 Creative Technology Ltd. Wszystkie prawa zastrzeżone. Creative, logo Creative, Sound Blaster i logo Sound Blaster są zastrzeżonymi znakami towarowymi lub znakami towarowymi firmy Creative Technology Ltd. zarejestrowanymi w Stanach Zjednoczonych lub w innych krajach. Słowo i logo *Bluetooth*® należą do Bluetooth SIG, Inc. i wszelkie ich wykorzystanie przez Creative Technology Ltd. odbywa się na licencji. aptX-X jest zastrzeżonym znakiem towarowym firmy CSR plc. Mac to znak towarowy firmy Apple Inc. zastrzeżony w Stanach Zjednoczonych i innych krajach. Wszystkie pozostałe znaki towarowe są własnością poszczególnych firm i są za takie uznane. Wszystkie dane techniczne mogą ulec zmianie bez uprzedniego powiadomienia.

CZ

1. Nastavení hardwaru

(a) PC/Mac
(b) Notebook
(c) PlayStation®4
(d) USB vysílač

2. Spárování a připojení

Chcete-li začít poslouchat bezdrátové hudbu o vysokém výkonu z vašeho počítače, postupujte podle následujících kroků.

a) Připojte BT-W2 k portu USB vašeho počítače

b) Počkejte, než počítač nainstaluje hardware
   Operační systém Mac® OS:
   a) Přejděte na „System Preferences" (Požadavky systému) a zvolte „Sound" (Zvuk)"
   b) Zvolte kartu „Output" (Výstup) a vyberte položku „Creative *Bluetooth* Audio W2"

c) Přepněte reproduktor / sluchátka do režimu párování

d) Přepněte BT-W2 do režimu párování
   Stiskněte a podržte Ⓐ 3 - 4 sekundy a potom uvolněte

Ⓑ Indikátor LED

Párování

Připojeno (Svítí modře* / červeně)

e) Připraveno k přenášení hudby z počítače

***Poznámka**: Indikátor svítí červeně, když je aktivována dráha mikrofonu pro hlasové aplikace

3. Jak provést připojení ke zvukovým zařízením

(a) Notebook
(b) Port USB
(c) Sound Blaster X7
(d) Sound Blaster E5
(e) Sound Blaster JAM a další *Bluetooth* sluchátka a reproduktory

Poznámka:
- Pro dosažení optimálního výkonu je nezbytné, aby přijímače podporovaly zvukový kodek aptX Low Latency (aptX-LL).
- Stáhněte si z webu **www

Transmetteur-récepteur audio *Bluetooth*® USB BT-W2

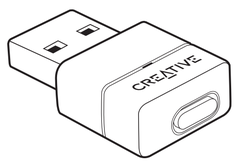

Modèle No /モデル番号/型号: **EF0501**

1 Installation de votre matériel

(a) PC/ Mac (b) Ordinateur portable (c) PlayStation®4

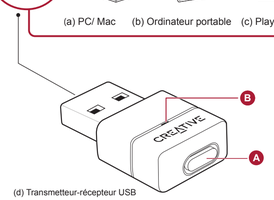

(d) Transmetteur-récepteur USB

2 Couplage et connexion

Pour profiter via une liaison sans fil d'une musique à haute performance à partir de votre ordinateur, suivez les étapes ci-après.

a) Insérez le BT-W2 dans le port USB de votre ordinateur

b) Attendez que l'ordinateur ait installé le matériel

Pour Mac® OS :

a) Allez dans « Préférences système » et choisissez « Son »

b) Choisissez l'onglet « Sortie », puis cliquez sur « Creative *Bluetooth* Audio W2 »

c) Mettez votre enceinte / casque en mode de couplage

d) Mettez le BT-W2 en mode de couplage

Appuyez sur le bouton Ⓐ et maintenez-le enfoncé pendant 3 à 4 secondes avant de le relâcher

Ⓑ Voyant LED

Couplage

Connexion (Bleu* / rouge fixe)

e) Prêt à diffuser la musique de l'ordinateur

***Remarque**: Le voyant lumineux s'allume en rouge quand la voie du microphone est activée pour les applications vocales

3 Branchement d'appareils audio

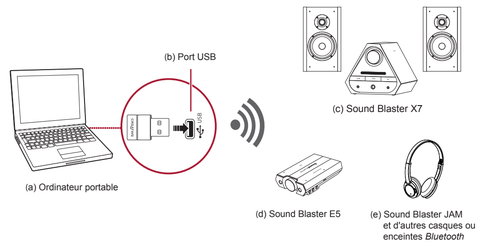

Remarque:

- Pour une performance audio optimale, les récepteurs doivent prendre en charge le code audio à faible latence aptX (aptX-LL).
- Téléchargez le logiciel personnalisé pour vos produits Creative depuis **www.creative.com** pour améliorer votre expérience audio et vocale.

此图示为“电子信息产品污染控制标志”，是企业用于声明其产品符合《电子信息产品污染控制管理办法》有关标识要求的唯一有效标志。简示中间的数字明示电子信息产品的环保使用期限（单位为年，起始日期为产品出厂日期）。图形外圈由带有箭头的线条组成，个别箭头未闭环，表示该电子信息产品可回收利用。此图示方又为，该电子信息产品可能含有某些有毒有害物质（如不表明环保使用期限内可以放心使用，超过环保使用期限之后则应该进入回收循环系统）。

部件名称*	有毒有害物质或元素					
	铅 (Pb)	汞 (Hg)	镉 (Cd)	六价铬 (Cr^{6+})	多溴联苯 (PBB)	多溴二苯醚 (PBDE)
显示面板	X	X	○	○	○	○
电源线/适配器	X	○	○	○	○	○
电池	X	○	○	○	○	○
遥控器（全电池）	X	○	○	○	○	○
电路板组件	X	○	○	○	○	○

“X”：表示该有毒有害物质至少在该部件的均质材料中的含量均高于 SJ/Z11363-2006 的限定值。 [illegible]

“★”：表示该有毒有害物质至少在该部件的某一均质材料中的含量超出于 SJ/Z11363-2006 的限定值要求。其原因为目前市场该技术所达到可行性的限制。

★ 各个型号的产品佛山市万力电子有限公司对其电池包装及其使用寿命负责。因为电池的性产环境使用期限”可能比整个系统的使用时间短，一般为5年。

Notice for Korea

Safety Information

B급 기기

(가정용 방송통신기자재)

Class B Equipment

(For Home Use Broadcasting & Communication Equipment)

이 기기는 가정용(**B**급) 전자파적합기기로서 주로 가정에서 사용하는 것을 목적으로 하며, 모든 지역에서 사용할 수 있습니다.

This equipment is home use (Class B) electromagnetic wave suitability equipment and to be used mainly at home and it can be used in all areas.

Notice for Singapore

Complies with IDA Standards DB00148

Notice for Turkey

EEE YÖNETMELIGINE YGUNDUR

4 Reconnexion à un appareil précédemment couplé

Une fois que le BT-W2 a été couplé à un appareil, il tente toujours de s'y reconnecter lorsqu'il est branché dans un port USB. Vérifiez toujours que la fonction *Bluetooth* de l'appareil récepteur est activée et qu'il est prêt à activer des connexions. Vous pouvez également essayer de procéder comme suit.

a) Débranchez votre BT-W2 de l'ordinateur puis rebranchez-le et attendez qu'il se connecte automatiquement
OU

b) Sans extraire le BT-W2 du port USB de l'ordinateur, appuyez une fois sur son bouton Ⓐ pour initialiser une connexion avec votre appareil.

Remarque:

- Le BT-W2 diffusera tout son (y compris les sons de démarrage, d'arrêt et d'avertissement) produit par votre ordinateur. Réglez le volume à un niveau d'écoute confortable.
- Si l'appareil est éloigné jusqu'à se trouver hors de portée, la voie micro peut être perdue. Dans ce cas, appuyez une fois sur le bouton Ⓐ pour réinitialiser la connexion du micro.

5 Déconnexion du BT-W2

Pour arrêter de diffuser de la musique depuis votre BT-W2 vers votre appareil *Bluetooth* récepteur, débranchez simplement le BT-W2.

Instructions de sécurité

- Les signaux de fréquence radio à onde courte d'un appareil *Bluetooth* peuvent nuire au fonctionnement d'autres appareils électroniques et médicaux.
- N'utilisez pas l'appareil dans des hôpitaux, avions, postes de ravitaillement, à proximité de portes automatiques, d'alertes incendie automatiques ou autres appareils automatiques.
- Tenez cet appareil à au moins 20 cm des stimulateurs cardiaques et d'autres appareils médicaux.
- Les ondes radio peuvent nuire au fonctionnement des stimulateurs cardiaques et d'autres appareils médicaux.

Spécifications techniques

Version *Bluetooth*	*Bluetooth* 2.1 + EDR (Enhanced Data Rate)
Fréquence de fonctionnement	2402 à 2480 MHz
Profils *Bluetooth* compatibles	A2DP (*Bluetooth* stéréo sans fil), AVRCP
Codecs pris en charge	aptX-LL, aptX, FastStream et SBC
Portée de fonctionnement	Jusqu'à 10 mètres (Mesuré dans un espace ouvert. Les murs et les structures peuvent influer sur la portée de l'appareil.)
Température de fonctionnement du produit	0˚C à 45˚C

Avertissement concernant la compatibilité : La performance de la transmission sans fil dépend de la technologie sans fil Bluetooth de votre appareil. Reportez-vous au manuel du fabricant de votre appareil.

Creative ne sera tenue responsable d'aucune perte ou fuite de données résultant de l'utilisation de ces appareils. Le BT-W2 est alimenté directement par le port USB de votre ordinateur (5 V CC, 500 mA).

Enregistrement du produit

L'enregistrement de votre produit vous garantit de profiter d'un service et d'une assistance adaptés. Vous pouvez enregistrer votre produit lors de l'installation ou sur **register.creative.com**.
Veuillez noter que vos droits de recours à la garantie ne dépendent en aucun cas de l'enregistrement.

Services d'assistance technique et clientèle

Allez sur **support.creative.com** pour résoudre un problème technique et utilisez la base de connaissances Creative (Knowledge Base), disponible 24 heures sur 24. Vous pouvez également trouver des services d'assistance clientèle et d'autres informations utiles à cet endroit.

Informations complémentaires

Les documents supplémentaires concernant ce produit incluent la DoC, ainsi que des informations réglementaires et liées à la sécurité. Ils peuvent être téléchargés sur le site **support.creative.com**.

Conservez ce document pour pouvoir vous y référer ultérieurement.

© 2015 Creative Technology Ltd. Tous droits réservés. Creative, le logo Creative, Sound Blaster et le logo Sound Blaster sont des marques commerciales ou déposées de Creative Technology Ltd. aux États-Unis et/ou dans d'autres pays. La marque et les logos *Bluetooth*® sont la propriété de Bluetooth SIG, Inc. et toute utilisation de ces marques par Creative Technology Ltd se fait dans le cadre d'une licence. aptX est une marque déposée de CSR plc. Mac est une marque d'Apple, Inc., déposée aux États-Unis et dans d'autres pays. Toutes les autres marques commerciales appartiennent à leurs propriétaires respectifs. Toutes les caractéristiques sont sujettes à modification sans préavis.

Safety And Regulatory Information

The following sections contain notices for various countries:

Caution
This product is intended for use with FCC/CE certified computer equipment. Please check the equipment operating/installation manual and/or with the equipment manufacturer to verify/confirm if your equipment is suitable prior to the installation or use of the product.

Notice for USA
FCC Part 15: This equipment has been tested and found to comply with the limits for a Class B digital device, pursuant to Part 15 of the FCC Rules. These limits are designed to provide reasonable protection against harmful interference in a residential installation. This equipment generates, uses and can radiate radio frequency energy and, if not installed and used in accordance with the instructions, may cause harmful interference to radio communications.

However, there is no guarantee that interference will not occur in a particular installation. If this equipment does cause harmful interference to radio or television reception, which can be determined by turning the equipment off and on, the user is encouraged to try to correct the interference by one or more of the following measures:

- Reorient or relocate the receiving antenna.
- Increase the separation between the equipment and receiver.
- Connect the equipment into an outlet on a circuit different from that to which the receiver is connected.
- Consult the dealer or an experienced radio/TV technician for help.

This device complies with part 15 of the FCC Rules. Operation is subject to the following two conditions:

1. This device may not cause harmful interference, and
2. This device must accept any interference received, including interference that may cause undesired operation.

Caution
To comply with the limits of the Class B digital device, pursuant to Part 15 of the FCC Rules, this device must be installed with computer equipment certified to comply with Class B limits.

All cables used to connect to the computer and peripherals must be shielded and grounded. Operation with non-certified computers or non-shielded cables may result in interference to radio or television reception.

Modification
Any changes or modifications not expressly approved by the grantee of this device could void the user's authority to operate the device.

Federal Communication Commission (FCC) Radiation Exposure Statement
This equipment complies with FCC radiation exposure limits set forth for an uncontrolled environment. This transmitter must not be co-located or operating in conjunction with any other antenna or transmitter.

Notice for Canada
This Class B digital apparatus complies with Canadian ICES-003 and RSS-210.
Cet appareil numérique de classe B est conforme aux normes canadiennes NMB-003 et CNR-210.
This device complies with Industry Canada licence-exempt RSS standard.
Operation is subject to the following two conditions:

(1) This device may not cause harmful interference, and
(2) this device must accept any interference received, including interference that may cause undesirable operation.

Cet appareil est conforme avec Industrie Canada RSS standard exempts de licence. Son fonctionnement est soumis aux deux conditions suivantes :

(1) Le matériel ne peut être source D'interférences et
(2) Doit accepter toutes les interférences reques, Y compris celles pouvant provoquer un fonctionnement indésirable.

Canadian Class B Statement
This digital device does not exceed the Class B limits for radio noise emissions from digital apparatus as set out in the interference-causing equipment standard entitled "Digital Apparatus," ICES-003 of the Department of Communications.

Cet appareil numerique respecte les limites de bruits radioelectriques applicables aux appareils numeriques de Classe B prescrites dans la norme sur le materiel brouilleur: "Appareils Numeriques," NMB-003 edictee par le ministre des Communications.

Modification:
Any changes or modifications not expressly approved by the grantee of this device could void the user's authority to operate the device.

Toute modification non approuvée explicitement par le fournisseur de licence de l'appareil peut entraîner l'annulation du droit de l'utilisateur à utiliser l'appareil.

JP

1. ハードウェアをセットアップする

(a) PC/Mac (b) ノートPC (c) PlayStation®4でも動作可能 (d) USB アダプター

2. ペアリング/接続する

コンピューターから音楽などを高品位ワイヤレスで再生するには、次の手順に従います。

a) コンピューターのUSBポートにBT-W2を装着します。

b) ハードウェアが認識されるのを待ちます
Mac® OSの場合:
a) [システム環境設定]で[サウンド]を選択します
b) [出力]タブで[Creative *Bluetooth* Audio W2]を選択します。

c) スピーカーやヘッドセットをペアリングモードにします

d) BT-W2をペアリングモードにします
を3～4秒押し続けてから離します

Ⓑ LED **インジケーター**

ペアリング

接続中(青色点灯*/赤色点灯)

e) コンピューターから音楽などストリーミングする準備が整いました。

***メモ**: 音声アプリケーション等でマイクパスが有効になると、ステータスインジケーターは赤色に点灯します。

3. オーディオデバイスに接続する

(a) ノートPCなど
(b) USBポート
(c) Sound Blaster X7
(d) Sound Blaster E5
(e) Sound Blaster JAM
およびその他の*Bluetooth*ヘッドセット/スピーカー

メモ:

- 最適なオーディオパフォーマンスを発揮するには、受信側がaptX-LLオーディオコーデックをサポートしている必要があります。
- Creative製品用の専用ソフトウェアを jp.creative.com からダウンロードします。

4. ペアリング済みのデバイスを再接続する

BT-W2をデバイスにペアリングした後、BT-W2をUSBポートに接続すると、以前ペアリングしたデバイスに再接続しようとします。受信側のデバイスの*Bluetooth*が有効で、接続が可能であるかを確認して下さい。次の方法でも再接続可能です。

a) BT-W2をコンピューターから取り外して再度装着し、BT-W2が自動接続するまで待ちます。
または

b) USBポートにBT-W2を装着した状態で、BT-W2の Ⓐ ボタンを押してデバイスとの接続を始めます。

メモ:

- 標準の設定では、BT-W2はコンピューター で再生されるすべてのオーディオ(起動や終了音、警告音などを含む)をストリーミングします。音量が最適なレベルであるかご確認下さい。
- デバイスが一旦通信範囲外に移動するとマイクパスが失われます。マイクを再度使用するには Ⓐボタンを押します。

5. BT-W2から切断する

BT-W2から受信側の*Bluetooth*デバイスへのストリーミングを止めるには、BT-W2を取り外します。

BT-W2から切断する

- *Bluetooth*デバイスの短波無線周波数信号は、他の電子機器や医療機器の動作に悪影響を及ぼすことがあります。
- 医療施設、飛行機、燃料補給地点、自動ドア付近、自動火災報知機付近、その他の自動制御機器の近くでこのデバイスを使用しないでください。
- このデバイスはペースメーカーや他の医療機器から20cm以上離してください。
- 電波により、ペースメーカーや他の医療機器の動作に悪影響を及ぼすことがあります。

技術仕様

Bluetooth バージョン: *Bluetooth* 2.1 + EDR (Enhanced Data Rate)
動作周波数: 2402 -2480MHz
対応する*Bluetooth*プロファイル: A2DP A2DP (ワイヤレスステレオ*Bluetooth*)、AVRCP
対応するコーデック: aptX-LL、aptX、FastStream および SBC
動作範囲: 最長約10m(障害物のない空間での場合。壁や構造物がある場合は、デバイスの使用範囲に影響が出る場合があります。)
動作温度範囲：0˚C～45˚C

互換性に関する免責事項: ワイヤレス性能は、ご利用のデバイスの*Bluetooth*ワイヤレステクノロジーによって異なります。ご利用のデバイスメーカーのマニュアルを参照してください。
Creativeは、これらのデバイスを使用したことによるデータの損失や漏えいについてかなる責任も負いません。

BT-W2はコンピューターのUSBポートから直接電源供給します(5VDC, 500mA)。

製品登録

製品登録すると、対象となる最も適切なサービスと製品サポートを利用できます。製品登録は、インストール中、または**http://www.creative.com/register**にアクセスして実行できます。製品保証を受ける権利は、登録の有無に関係ありません。

技術および顧客サポート

技術的な問題の解決方法およびトラブルシューティングについては、**jp.creative.com/support**の24時間アクセス可能なオンラインヘルプ、ナレッジベースをご利用いただけます。また、カスタマーサポートサービスやその他の有用な情報もご覧頂けます。

その他の情報

本製品にはDoC、安全および規制上の情報などの補足的な文献が含まれている場合があります。詳細は**support.creative.com**をご覧下さい。

今後の参照のために本書は大切に保管して下さい

© 2015 Creative Technology Ltd. All rights reserved. Creative及びCreativeロゴ、Sound Blaster及びSound Blasterロゴは米国及びその他の国における Creative Technology Ltdの商標または登録商標です。*Bluetooth*®ワードマークおよびロゴはBluetooth SIG, Inc.が所有しており、Creative Technology Ltdはライセンスを受けて使用しています。aptX KX CSR plcの登録商標です。Macは米国及びその他の国におけるApple Inc.の商標または登録商標です。その他の商標はそれぞれの所有者に帰属します。ここでは告知なしに変更されていますが、仕様は予告なしに変更されることがあります。ご使用のデバイスに搭載されているBluetoothテクノロジーは、ご使用のデバイスメーカーの仕様によって異なります。全てのインジョンおよび機能ご使用を保証するものではありません。本製品は米国及びカリフォーニ-コンピュータエンジテイインメントのクイビックス製品ではありません。PLAYSTATION、PlayStation、PS4は米国の法人ソニーコンピュータエンテイインメントの登録商標または商標です。

CS

1. 安装硬件

(a) PC/Mac (b) 便携式电脑 (c) PlayStation®4 (d) USB无线收发器

2. 配对与连接

若要通过无线欣赏电脑中的高品质音频，请按照以下步骤操作。

a) 将 BT-W2 插入电脑的 USB 端口

b) 等待电脑安装硬件
对于 Mac® 操作系统：
a) 进入 “系统偏好设置”，选择 “声音”
b) 选择 “输出” 选项卡，然后选择 “Creative *Bluetooth* Audio W2”

c) 将音箱 / 耳麦设置为配对模式

d) 将 BT-W2 设置为配对模式
按住 Ⓐ 按钮 3-4 秒钟，然后松开

Ⓑ LED 指示灯

正在配对

已连接 (稳定蓝色* / 红色)

e) 准备播放电脑中的音乐

***注意**: 启用麦克风通路以使用语音应用程序时，指示灯颜色将变为稳定红色

3. 连接音频设备

(a) 便携式电脑 (b) USB 端口 (c) Sound Blaster X7 (d) Sound Blaster E5 (e) Sound Blaster JAM 及其他 *蓝牙*耳麦或音箱

注意:

- 接收器需支持 aptX® Low Latency (aptX-LL) 音频 codec 以确保最佳音频性能。
- 从 **www.creative.com** 下载 Creative 产品定制软件，以提升音频和语音体验。

4. 重新连接至先前配对的设备

BT-W2 与某设备配对后，在 BT-W2 插入 USB 端口时，总是试图重新连接先前配对的设备。请务必确定接收设备的 *蓝牙*功能已开启并做好连接准备。您还可以尝试如下操作：

a) 将 BT-W2 从电脑上拔掉再重新插入，等待自动连接
或
b) 保持 BT-W2 与电脑 USB 端口连接的状态，按一次 BT-W2 上的 Ⓐ按钮开始连接设备。

注意:

- BT-W2 将传输电脑播放的所有音频（包括开机、关机或警告音）。请确保音量大小适中。
- 如果设备移至有效范围之外，麦克风通路可能失效。按一次 Ⓐ按钮可重新建立麦克风连接。

5.断开与 BT-W2 的连接

若要停止从 BT-W2 向接收端 *蓝牙*设备传输音乐，只需拔掉 BT-W2 即可。

安全使用说明

- *蓝牙*设备发出的短波无线电信号可能会影响其他电子设备和医疗设备的正常使用。
- 在医疗机构内、飞机上、加油站内、自动门、火警自动警报设备或其他自控设备附近请勿使用此设备。
- 在距电子起搏器或其他医疗设备 20 厘米的范围内请勿使用此设备。
- 无线电波可能会影响电子起搏器或其他医疗设备的正常使用。

技术规格

*蓝牙*版本: *Bluetooth* 2.1 + EDR（增强数据速率）
工作频率: 2402-2480 MHz
支持的 *蓝牙*配置文件: A2DP（无线立体声 *蓝牙*、AAVRCP
支持的 Codec: aptX-LL, aptX, FastStream 和 SBC
工作频率: 最远可达 10 米，数据是在开放无遮挡区域测量得出的。墙壁和建筑物可能对信号传输造成影响。
产品工作温度:0˚C 至 45˚C

兼容性声明：无线性能取决于设备的 *蓝牙*无线技术。请参考设备制造商提供的手册。

任何由于使用这些设备所导致的数据丢失或泄露，Creative 概不负责。

BT-W2 直接通过电脑 USB 端口供电（5VDC, 500mA）。

产品注册

注册您的产品，获得最贴心的服务和产品支持。

您可以在安装时注册产品，也可访问 **register.creative.com** 进行注册。

请注意，无论您注册产品与否，都将享有保修服务。

技术与客户支持服务

登录 **support.creative.com**，Creative 自助信息库 24 小时不间断地为您排疑解难。解决技术难题，在这里您还能获得客户支持服务和其他帮助信息。

其他信息

此产品的补充文档包括 DoC、安全说明和规章信息。这些文档可以从 **support.creative.com** 网站下载。

请保留此文件，以备今后参考。

© 2015 Creative Technology Ltd. 版权所有。Creative、Creative 标志、Sound Blaster 及其中文名称声音卡和 Sound Blaster 标志是 Creative Technology Ltd. 在美国和/或其他国家的商标或注册商标。*Bluetooth*® 文字和标志属 Bluetooth SIG, Inc. 所有，Creative Technology Ltd 在此所使用的任何此类标识均已获得使用许可。aptX 是 CSR plc 的注册商标。Mac 是 Apple, Inc. 在美国和其他国家的注册商标。所有其他商标均属于其各自所有者。技术规格如有变动，恕不另行通知。

KR

1. 하드웨어 설치

(a) PC/Mac (b) 노트북 (c) PlayStation®4 (d) USB 트랜스시버

2. 페어링 및 연결

컴퓨터로부터 고성능 무선 음악을 즐기시려면, 다음 단계를 따라 하세요.

a) BT-W2를 컴퓨터 USB 포트에 삽입하세요

b) 컴퓨터가 하드웨어를 설치하는 것을 기다리세요
Mac® OS의 경우:
a) “System Preferences(시스템 기본설정)” 으로 가서, “Sound(사운드)”를 선택하세요
b) “Output(출력)” 탭을 선택하고, “Creative *Bluetooth* Audio W2”를 선택하세요

c) 스피커/헤드셋을 페어링 모드로 하세요

d) BT-W2를 페어링 모드로 하세요
Ⓐ 을/를 3-4초 동안 누르고 있다가 놓으세요

Ⓑ LED 표시등

페어링

연결됨 (연속적인 청색* / 붉은색)

e) 컴퓨터에서 음악을 스트리밍할 준비 완료

***참고**: 마이크 경로가 음성 애플리케이션 실행 상태가 되면 표시등이 연속적인 붉은 색이 됩니다

3.오디오 장치 연결

(a) 노트북
(b) USB 포트
(c) Sound Blaster X7
(d) Sound Blaster E5
(e) Sound Blaster JAM 및 기타 *Bluetooth* 헤드셋 또는 스피커

참고:

- 리시버는 최적의 오디오 성능을 위해 aptX Low Latency (aptX-LL) 오디오 코덱을 지원해야 합니다.
- Creative 제품용 위한 맞춤형 소프트웨어를 **www.creative.com**에서 다운로드하여 개선된 오디오 및 음성을 경험하세요.

4. 이전에 페어링했던 장치에 재연결

BT-W2는 특정 장치에 페어링되면, USB 포트에 삽입될 때마다 이전에 페어링했던 장치와 재연결을 하려고 시도합니다. 항상 수신 장치가 *Bluetooth* 실행 상태이고 연결을 수락할 준비가 되어 있는지 확인하세요. 또한 다음 사항들을 시도할 수 있습니다.

a) BT-W2를 컴퓨터에서 뺐다가 다시 끼운 다음 자동으로 연결되기를 기다리세요
또는

b) BT-W2가 컴퓨터 USB 포트에 있는 상태에서 Ⓐ버튼을 BT-W2에서 한 번 눌러 장치로의 연결을 시작하세요.

또는:

- BT-W2가 컴퓨터에서 재생되는 오디오(시작, 종료 또는 경고 음 포함)를 스트리밍합니다. 볼륨이 편안한 상태를 유지하는지 확인하세요.
- 장치가 범위를 벗어나면, 마이크 경로가 상실될 수 있습니다. Ⓐ 버튼을 한 번 눌러 마이크의 연결을 다시 시작하세요.

© 2015 Creative Technology Ltd. All rights reserved. Creative, Creative 로고, Sound Blaster 및 Sound Blaster 로고는 미국 및/또는 기타 국가에서 Creative Technology Ltd.의 상표 또는 등록 상표입니다. *Bluetooth*® 워드 마크와 로고는 Bluetooth SIG, Inc.의 소유이 등록 상표로, Creative Technology Ltd는 사용 허가 하에 그러한 표시를 사용합니다. aptX는 CSR plc. 의 등록 상표입니다. Mac은 미국 및 기타 국가에 등록된 Apple Inc. 의 상표입니다. 기타 모든 상표는 해당 소유권자의 재산입니다. 사양은 사전 통보 없이 변경될 수 있습니다.

5. BT-W2로부터 연결 해제

BT-W2 에서 수신 *Bluetooth* 기기로의 음악 스트리밍을 중단하려면, 간단히 BT-W2를 빼면 됩니다.

안전 지침

- *Bluetooth* 장치의 단파 무선 주파수 신호가 전기 및 의료 장치의 작동에 장애를 일으킬 수 있습니다.
- 의료 시설, 항공기, 주유소, 자동문, 자동 화재 경보 또는 기타 자동 제어 장치 가까이에서 장치를 사용하지 마십시오.
- 심박 조율기 및 기타 의료 장치로부터 장치를 최소한 20 cm 떨어 두십시오.
- 전파가 심박 조율기 및 기타 의료 장치의 작동을 손상시킬 수 있습니다.

기술 사양

Bluetooth 버전 : *Bluetooth* 2.1 + EDR (Enhanced Data Rate)
작동 주파수: 2402 -2480MHz
지원하는 *Bluetooth* 프로파일: A2DP(무선 스테레오 *Bluetooth*), AVRCP
지원되는 코덱: aptX-LL, aptX, FastStream 및 SBC
작동 범위: 최대 10미터, 개방되어 있는 공간에서 측정 벽과 구조물이 작동 범위에 영향을 미칠 수 있습니다.
제품 작동 온도 범위: 0˚C ~ 45˚C

호환성 면책조항: 무선 성능은 귀하 장치의 *Bluetooth* 무선 기술에 좌우됩니다. 귀하 장치를 제조한 업체의 설명서를 참조하십시오.

Creative는 이러한 장치들 사용에 따른 데이터 손실 혹은 누설에 대해 책임을 지지 않습니다. BT-W2는 컴퓨터 USB 포트로부터 직접 전력을 공급합니다(5VDC, 500mA).

제품 등록

제품을 등록하면 최적의 서비스와 제품 지원을 받을 수 있습니다. 설치 시에 또는 **register.creative.com** 에서 제품을 등록할 수 있습니다.
제품 등록을 하지 않더라도 사용자가 보증 서비스를 받을 권리는 없어지지 않습니다.

기술 및 고객 지원 서비스

support.creative.com 사이트의 24시간 운영되는 Creative의 지식 베이스에서 기술적인 문제에 대한 해결 방법을 찾아 보십시오. 고객 지원 서비스 및 기타 도움이 되는 정보를 찾을 수 있습니다.

기타 정보

이 제품에 대한 추가 설명서에는 문서 및 안전, 그리고 규제 관련 정보가 포함되어 있습니다. 이 설명서는 **support.creative.com** 사이트에서 다운로드할 수 있습니다.

나중에 참조할 수 있도록 이 문서를 보관해 두십시오.

© 2015 Creative Technology Ltd. 저작권 보유. Creative 로고, Sound Blaster 및 Sound Blaster 로고는 미국 및/또는 기타 국가에서 Creative Technology Ltd.의 상표 또는 등록 상표입니다. *Bluetooth*® 워드 마크와 로고는 Bluetooth SIG, Inc. 소유의 등록 상표로, Creative Technology Ltd는 사용 허가 하에 그러한 표시를 사용합니다. aptX는 CSR plc. 의 등록 상표입니다. Mac은 미국 및 기타 국가에 등록된 Apple Inc. 의 상표입니다. 기타 모든 상표는 해당 소유권자의 재산입니다. 사양은 사전 통보 없이 변경될 수 있습니다.

EN

European Compliance

This product complies with all applicable directives. A copy of the EU DoC is available at Creative website.

CAUTION: To comply with the Europe CE requirement, this device must be installed with CE certified computer equipment which meet with Class B limits.

All cables used to connect this device must be shielded, grounded and no longer than 3m in length. Operation with non-certified computers or incorrect cables may result in interference to other devices or undesired effects to the product.

MODIFICATION: Any changes or modifications not expressly approved by Creative Technology Limited or one of its affiliated companies could void the user's warranty and guarantee rights.

FR

Conformité européenne

Ce produit est conforme à l'ensemble des directives en vigueur. Une copie de la DoC pour l'UE est disponible sur le site Web de Creative.

ATTENTION : pour respecter les critères CE d'Europe, cet appareil doit être installé avec du matériel informatique certifié CE (respectant les limites de la classe B.

Tous les câbles utilisés pour connecter cet appareil doivent être blindés, reliés à la terre et ne pas faire plus de 3 m de long. L'utilisation d'ordinateurs non certifiés ou de câbles inappropriés peut entraîner des interférences avec d'autres appareils ou des effets indésirables sur le produit.

MODIFICATION : toute modification non approuvée explicitement par Creative Technology Limited ou l'une de ses sociétés affiliées peut entraîner l'annulation de la garantie et des droits de garantie de l'utilisateur.

DE

Einhaltung der europäischen Bestimmungen

Dieses Produkt entspricht allen gültigen Richtlinien. Die EU-Konformitätserklärung ist über die Creative-Website erhältlich.

ACHTUNG: Um die Anforderungen der europäischen CE-Norm zu erfüllen, muss dieses Produkt an einem CE-geprüften Computer der Klasse B angeschlossen werden.

Alle Verbindungskabel zu diesem Gerät müssen abgeschirmt und geerdet sein und dürfen nicht länger als 3 m sein. Der Betrieb mit nicht zertifizierten Computern oder nicht ordnungsgemäßen Kabeln kann zu Störungen anderer Geräte oder unerwünschten Auswirkungen auf das Produkt führen.

MODIFIZIERUNG: Jegliche Änderung oder Modifizierung des Produkts, die nicht ausdrücklich von Creative Technology Limited oder einer der zugehörigen Firmen genehmigt worden ist, kann für den Benutzer zum Erlöschen der Garantie und der Gewährleistungsrechte führen.

IT

Conformità alle normative europee

Questo prodotto è conforme a tutte le direttive applicabili, una copia del DoC UE è disponibile sul sito Web di Creative

ATTENZIONE: ai fini della conformità con i requisiti del marchio CE europeo, il dispositivo deve essere installato in un computer certificato CE conforme ai limiti di Classe B.

Tutti i cavi usati per collegare il dispositivo devono essere schermati, dotati di idonea messa a terra e avere una lunghezza massima di 3 metri. L'uso del dispositivo con computer non certificati o cavi non idonei può provocare interferenze ad altri dispositivi nonché danneggiare il prodotto stesso.

MODIFICHE: eventuali modifiche o alterazioni non espressamente approvate da Creative Technology Limited o dalle sue società controllate possono rendere nulli la garanzia e il diritto dell'utente a utilizzare il prodotto.

ES

Homologación para Europa

Este producto cumple con todas las directivas aplicables; hay una copia del Documento de conformidad de la UE disponible en el sitio web de Creative

ATENCIÓN: para cumplir con los requisitos de Homologación para Europa, este dispositivo debe instalarse con un equipo informático con certificación CE que cumpla los límites de la Clase B. Todos los cables utilizados para conectar este dispositivo deben estar protegidos, conectados a tierra y no tener más de 3 m de longitud. El funcionamiento del dispositivo con equipos no certificados o cables incorrectos podría provocar interferencias a otros dispositivos o efectos no deseados al producto.

MODIFICACIÓN: los cambios o modificaciones no aprobados expresamente por Creative Technology Limited o una de sus empresas afiliadas podrían invalidar la garantía del usuario y los derechos de la garantía.

NL

Europese naleving

Dit product voldoet aan alle van toepassing zijnde richtlijnen, een kopie van de EU DoC die beschikbaar is op de website van Creative.

LET OP: Om te voldoen aan de Europese CE-norm, moet dit apparaat zijn geïnstalleerd in computerapparatuur die CE-gecertificeerd is voor de Klasse B-limieten.

Alle kabels die worden gebruikt om dit apparaat aan te sluiten, moeten zijn afgeschermd en geaard, en mogen niet langer dan 3 meter zijn. Gebruik met niet-gecertificeerde computers of incorrecte kabels kan leiden tot interferentie van andere apparaten of ongewenste effecten op het product.

AANPASSING: Alle wijzigingen of modificaties die niet uitdrukkelijk zijn goedgekeurd door Creative Technology Limited of een van de gelieerde maatschappijen, kunnen ertoe leiden dat de rechten van de gebruiker met betrekking tot garanties en vrijwaring vervallen.

PT

Conformidade Europeia

Este produto cumpre todas as diretivas aplicáveis, estando disponível uma cópia do Doc. da UE no website da Creative.

ATENÇÃO: De modo a cumprir com os requisitos da marca CE Europeia, este dispositivo deve ser instalado com equipamento informático com certificação CE que cumpra com os limites de Classe B limits.

Todos os cabos usados para ligar este dispositivo devem ser blindados, ligados à terra e não devem exceder os 3m de comprimento. O funcionamento com computadores não certificados ou cabos incorrectos pode resultar em interferências em outros dispositivos ou provocar efeitos indesejados no produto.

MODIFICAÇÃO: Quaisquer alterações ou modificações que não sejam expressamente aprovadas pela Creative Technology Limited ou por uma das suas afiliadas, pode anular a garantia do utilizador e os direitos inerentes à mesma.

DK

Overholdelse af Europæiske regler og standarder

Dette produkt overholder alle gældende direktiver, en kopi af EU-overensstemmelseserklæringen er tilgængelig på creatives websted.

ADVARSEL: For at overholde Europe CE-kravet, skal denne enheden installeres med CE-certificeret computerudstyr, der opfylder klasse B-grænserne.

Alle kabler der anvendes til at tilslutte enheden skal være skærmede, jordforbundne og ikke længere end 3 m lange. Drift med ikke-certificerede computere og ukorrekte kabler kan medføre interferens for andre enheder eller uønskede effekter på produktet.

MODIFIKATION: Enhver ændring eller Modifikation af denne, der ikke er udtrykkeligt godkendt af Creative Technology Limited eller et associeredre selskab, vil gøre brugerens garanti og garanterede rettigheder ugyldig.

NO

Europeisk samsvar

Dette produktet er i samsvar med alle gjeldende direktiver, en kopi av EU DoC er tilgjengelig på Creatives nettsted.

ADVARSEL: For å overholde det europeiske CE-kravet må denne enheten installeres med CE-sertifisert datautstyr som tilfredsstiller klasse B-grensene.

Alle kabler som kobles til enheten må være skjermet, jordet og ikke lenger enn 3 m i lengde. Bruk av ikke-sertifiserte datamaskiner eller feil kabler kan føre til forstyrrelse av andre enheter eller uønsket effekt på produktet.

MODIFIKASJON: Eventuelle endringer eller modifikasjoner som ikke uttrykkelig er godkjent av Creative Technology Limited eller et av dets tilknyttede selskaper, kan ugyldiggjøre garantien eller garantirettigheter.

SV

Europeisk efterlevnad

Denna produkt uppfyller samtliga tillämpliga direktiv. En kopia av EU-dokumenten finns på Creatives webbplats.

VARNING: För att uppfylla CE-kraven i Europa måste denna produkt installeras med CE-certifierad datorutrustning som uppfyller gränsvärdena för klass B.

Alla kablar som används för anslutning av denna produkt måste vara avskärmade, jordade och får inte vara längre än 3 m. Användning med icke certifierade datorer eller felaktiga kablar kan leda till interferens på annan utrustning eller oönskade effekter på produkten.

MODIFIERING: Alla förändringar och modifieringar som inte är uttryckligen tillåtna av Creative Technology limited eller något av dess filialföretag kan göra användarens garanti och garantirättigheter ogiltiga.

FI

Eurooppalainen yhdenmukaisuus

Tämä tuote noudattaa kaikkia siihen sovellettavia direktiivejä.

Kopio EU-vaatimustenmukaisuusvakuutuksesta on saatavana Creativen sivuilta.

VAROITUS: Jotta tämä laite noudattaisi Euroopan CE-vaatimuksia , tämä laite on asennettava CE-sertifioituun tietokoneeseen, joka noudattaa luokan B rajoituksia.

Kaikki tämän laitteen liittämiseen käytetyt kaapelit tulee suojata ja maadoittaa eivätkä ne saa olla 3 m pidempiä. Luokan rajoituksia noudattamattomien tietokoneen tai vääränlaisten kaapeleiden käyttäminen voi aiheuttaa häiriöitä muihin laitteisiin tai haitata itse la