

105mm

60mm

Blukar

User Guide

www.blukartech.com

Welcome

Thank you for purchasing this **Blukar** product. In order to ensure optimum performance and safety, please read this user manual carefully and keep it for future reference. If you need any additional assistance, please contact our customer support team or send us an email to support@blukartech.com.

Package Contents

1×Camping Lantern
1×USB C Charging Cable
1×User Manual

Specifications

Material: ABS+PS+Iron
Power: 5W
Voltage: 3.7V
Battery Capacity: 2600mAh
Battery Type: 1×18650 Rechargeable Battery

2 Lighting Modes & Stepless Dimming

You can select the light mode and brightness as required by turning the top knob.

★ Turn the knob clockwise from OFF to 180°. Warm Light: brightness 0%~100%



★ Turn the knob clockwise from 180° to the limit state. Natural Light (Warm+White): warm light 50%~100% + white light 0%~100%

EN-1



Charging

- Please make sure the product is fully charged when you use it for the first time.
- The four-cell battery indicator shows the corresponding charge level.
- Please use the included or certified USB C cable for charging when the light is dimmed.
- Charging: blue light flashing; fully charged: the blue light is always on.

Precautions

1. Do not use while charging.
2. The battery is not removable.
3. Do not disassemble and replace the internal parts of the lamp by yourself to avoid damaging the products.
4. The light source of this luminaire is not replaceable and the whole luminaire should be replaced when the light source has reached the end of its life.
5. It is not recommended to leave the product in an uncharged state. If it is not used for a long time, charge it at least every 2 months.
6. Do not overload the circuit while charging, as this may cause electric shock or fire.
7. Do not use this product in extremely hot or cold environments.
8. Keep it away from water, fire, flammable gas and corrosive liquid.
9. Children should use this product under the supervision and guidance of adults.
10. Do not look directly into the light source to avoid eye irritation.

EN-2

Herzlich Willkommen

Vielen Dank für den Kauf dieses **Blukar**-Produkts. Um die beste Leistung und Sicherheit zu gewährleisten, lesen Sie dieses Benutzerhandbuch sorgfältig durch und bewahren Sie es zum späteren Nachschlagen auf. Wenn Sie zusätzliche Unterstützung benötigen, wenden Sie sich bitte an unser Kundensupport-Team oder senden Sie uns eine E-Mail an support@blukartech.com.

Packungsinhalt

1×Camping Laterne
1×USB C Ladekabel
1×Benutzerhandbuch

Spezifikation


Material: ABS+PS+Eisen
Leistung: 5W
Spannung: 3,7V
Batteriekapazität: 2600mAh
Batterietyp: 1×18650 Wiederaufladbare Batterie

2 Lichtmodi & Stufenlos Dimmbar

Sie können den Lichtmodus und die Helligkeit nach Bedarf durch Drehen des oberen Knopfes auswählen.

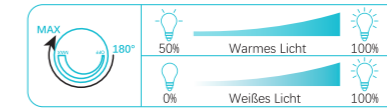
★ Drehen Sie den Drehknopf im Uhrzeigersinn von OFF bis 180°.

Warmes Licht: Helligkeit 0%~100%



★ Drehen Sie den Knopf im Uhrzeigersinn von 180° bis zum Endzustand. Taglicht (Warmes Licht + Weißes Licht): warmes Licht 50%~100% + weißes Licht 0%~100%

DE-1



Laden

- Bitte stellen Sie sicher, dass das Produkt bei der ersten Verwendung vollständig aufgeladen ist.
- Die Leistungsanzeige mit vier Zellen zeigt die entsprechende Leistung an.
- Bitte verwenden Sie das mitgelieferte oder zertifizierte USB C Kabel zum Aufladen, wenn das Licht gedimmt ist.
- Aufladen: blaues Licht blinkt; Voll aufgeladen: das blaue Licht leuchtet immer.

Warnung

1. Verwenden Sie nicht die Lampe während des Ladens.
2. Der Akku ist nicht abnehmbar.
3. Zerlegen und ersetzen Sie die Innenteile der Lampe nicht selber, um Schäden am Produkt zu vermeiden.
4. Die Lichtquelle dieser Leuchte ist nicht austauschbar und die gesamte Leuchte sollte ersetzt werden, wenn die Lichtquelle das Ende ihrer Lebensdauer erreicht hat.
5. Es wird nicht empfohlen, das Produkt in einem ungeladenen Zustand zu lassen. Wenn es über einen längeren Zeitraum nicht benutzt wird, laden Sie es mindestens alle 2 Monate auf.
6. Überlasten Sie den Stromkreis während des Ladevorgangs nicht, da dies zu Stromschlägen oder Bränden führen kann.
7. Verwenden Sie dieses Produkt nicht in extrem heißen oder kalten Umgebungen.
8. Halten Sie die Lampe von Wasser, Feuer, entzündlichen Gasen und ätzenden Flüssigkeiten fern.
9. Kinder sollten dieses Produkt unter Aufsicht und Anleitung von Erwachsenen verwenden.
10. Schauen Sie nicht direkt in die Lichtquelle, um Augenreizungen zu vermeiden.

DE-2

Blukar

TEL: 1-800-360-5881

EMAIL: support@blukartech.com

WEBSITE: www.blukartech.com

© Shenzhen Teng Xun Zhan Yi Technology Co., Ltd. All rights reserved.

Product Name: Camping Lantern
Model: K9153

Manufacturer: Shenzhen Teng Xun Zhan Yi Technology Co., Ltd.

Manufacturer Address: Room 302, Building 8, Yunli Intelligent Park, Fada Road, Bantian Street, Longgang District, Shenzhen, Guangdong, China

Bienvenue

Merci d'avoir acheté ce produit **Blukar**. Pour garantir les meilleures performances et la meilleure sécurité, veuillez lire attentivement ce manuel d'utilisation et le conserver pour référence future. Si vous avez besoin d'une autre aide, veuillez contacter notre équipe de support client ou envoyer un e-mail à support@blukartech.com.

Contenu du Colis

1×Lampe de Camping
1×Câble de Chargement USB C
1×Manuel Utilisateur

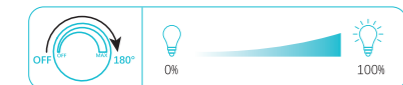
Spécifications

Matériel: ABS + PS + Fer
Puissance : 5W
Voltage : 3.7V
Batterie : 2600mAh
Type de Batterie : 1×18650 Batterie Rechargeable

2 Modes d'éclairage & Gradation en Continu


Vous pouvez tourner le bouton sur le dessus pour choisir le mode d'éclairage et la luminosité en fonction de vos besoins.

★ Tournez le bouton dans le sens des aiguilles d'une montre à 180° à partir de l'état fermé. Lumière Chaude: luminosité 0% ~ 100%



★ Tournez le bouton dans le sens des aiguilles d'une montre de 180° à l'état limite. Lumière Naturelle (Chaude+Blanche): lumière chaude 50% ~ 100% + lumière blanche 0% ~ 100%

FR-1



Recharge

- Veuillez vous assurer que le produit est complètement chargé lorsque vous l'utilisez pour la première fois.
- Les quatre voyants de niveau d'alimentation indique le niveau de puissance de la batterie correspondant.
- Veuillez utiliser le câble USB C fourni ou certifié pour le chargement quand la lampe est faible.
- Pendant la charge: lumière bleue clignotante; en pleine charge: lumière bleue toujours allumée.

Précautions

1. N'utilisez pas lors que la lampe est chargée.
2. La batterie est inamovible.
3. Ne démontez pas et ne remplacez pas vous-même les pièces internes de la lampe pour éviter d'endommager les produits.
4. La source lumineuse de ce luminaire n'est pas remplaçable; lorsque la source lumineuse atteint sa durée de vie, l'ensemble du luminaire doit être remplacé.
5. Il n'est pas recommandé de laisser le produit sans charge pendant une longue période. Il vaut mieux de charger la lampe au moins une fois tous les 2 mois s'il n'est pas utilisé durant une longue période.
6. Ne surchargez pas le circuit pendant la charge, car cela pourrait provoquer un choc électrique ou un incendie.
7. N'utilisez pas ce produit dans des environnements extrêmement chauds ou froids.
8. Tenir à l'écart de l'eau, du feu, des gaz inflammables et des liquides corrosifs.
9. Les enfants doivent utiliser ce produit sous la surveillance et la direction d'adultes.
10. Pour éviter une irritation des yeux, ne regardez pas directement la source lumineuse.

FR-2

Bienvenido

Gracias por adquirir este producto **Blukar**. Para garantizar el mejor rendimiento y seguridad, lea atentamente este manual de usuario y guárdelo para futuras consultas. Si necesita más ayuda, comuníquese con nuestro equipo de atención al cliente o envíenos un correo electrónico a support@blukartech.com.

Contenido del Producto

1×Lámpara de Camping
1×USB-C Cable de Carga
1×Manual de Usuario

Especificaciones

Material: ABS+PS+Hierro
Potencia: 5W
Voltaje: 3,7V
Capacidad de Batería: 2600mAh
Tipo de Batería: 1 × 18650 Batería Recargable

2 Modos de Luz & Atenuación Continua

Se puede seleccionar el modo de iluminación y el brillo según se desee girando el mando superior.

★ Gire el mando en el sentido de las agujas del reloj desde OFF hasta 180°

Luz Cálida: brillo 0%~100%



★ Gire el mando en el sentido de las agujas del reloj desde 180° hasta el estado límite. Luz Natural (Luz Cálida + Luz Blanca): luz cálida 50%~100% + luz blanca 0%~100%

ES-1



Carga

- Asegúrese de que el producto esté completamente cargado cuando lo utilice por primera vez.
- El indicador de batería de 4 celdas muestra el nivel de carga correspondiente.
- Cuando la luz se atenúa, utiliza el cable USB C incluido o certificado para la carga.
- En carga: la luz azul intermitente; Completamente cargado: la luz azul siempre encendida.

Precauciones

1. No utilizar mientras se está cargando.
2. La batería no es extraíble.
3. No desmonte ni sustituya las piezas internas de la luminaria para evitar daños en el producto.
4. La fuente de luz de esta luminaria no es reemplazable; cuando la fuente de luz haya llegado al final de su vida útil, deberá sustituirse toda la luminaria.
5. No se recomienda mantener el producto en un estado sin carga. Si no se utiliza durante mucho tiempo, cárguelo al menos una vez cada dos meses.
6. No sobrecargue el circuito durante la carga, ya que puede provocar una descarga eléctrica o un incendio.
7. No utilice este producto en ambientes extremadamente calientes o fríos.
8. Mantener alejado del agua, el fuego, los gases inflamables y los líquidos corrosivos.
9. Los niños deben utilizar este producto bajo la supervisión y orientación de un adulto.
10. Para evitar la irritación de los ojos, no mire directamente a la fuente de luz.

ES-2

Benvenuti

Grazie per aver acquistato questo prodotto **Blukar**. Per garantire le migliori prestazioni e sicurezza, leggere attentamente questo manuale utente e salvarlo per riferimento futuro. Se hai bisogno di altro aiuto, contatta il nostro team di assistenza clienti o inviaci un'e-mail a support@blukartech.com.

Contenuto della Confezione

1×Lanterna da Campeggio
1×Cavo di Ricarica USB C
1×Manuale Dell'utente

Specifiche

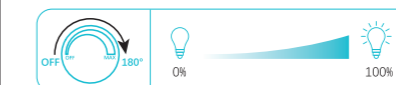
Materiale: ABS + PS + Ferro
Potenza: 5W
Tensione: 3,7V
Capacità della Batteria: 2600mAh
Tipo di Batteria: 1×18650 Batteria Ricaricabile

2 Modalità di Illuminazione & Dimmerabile Senza Livelli

Puoi ruotare la manopola in alto per scegliere la modalità luce e la luminosità in base alle tue esigenze.

★ Ruotare la manopola in senso orario da OFF a 180°.

Luce Caldo: luminosità 0%~100%



★ Ruotare la manopola in senso orario da 180° allo stato limite. Luce Naturale (Luce Caldo + Luce Bianca): luce caldo 50%~100% + luce bianca 0%~100%

IT-1



Caricare

- Assicurati che il prodotto sia completamente carico quando lo usi per la prima volta.
- L'indicatore di alimentazione a quattro barre mostra la potenza corrispondente.
- Utilizzare il cavo USB C incluso o certificato per la ricarica quando la luce è attenuata.
- Ricarica: luce blu lampeggiante; completamente carica: la luce blu è sempre accesa.

Precauzioni

1. Non utilizzare durante la ricarica.
2. La batteria non è rimovibile.
3. Non smontare e sostituire da soli le parti interne della lampada per evitare di danneggiare i prodotti.
4. La sorgente luminosa di questo apparecchio non è sostituibile, quando la sorgente luminosa raggiunge la sua vita utile, l'intera lampada deve essere sostituita.
5. Non è consigliabile lasciare il prodotto in uno stato scarico. Se non viene utilizzato per molto tempo, caricarlo almeno ogni 2 mesi.
6. Non sovraccaricare il circuito durante la ricarica, poiché ciò potrebbe causare scosse elettriche o incendi.
7. Non utilizzare questo prodotto in ambienti estremamente caldi o freddi.
8. Tenere lontano da acqua, fuoco, gas infiammabili e liquidi corrosivi.
9. I bambini devono utilizzare questo prodotto sotto la supervisione e la guida di adulti.
10. Non guardare direttamente nella fonte di luce per evitare irritazioni agli occhi.

IT-2