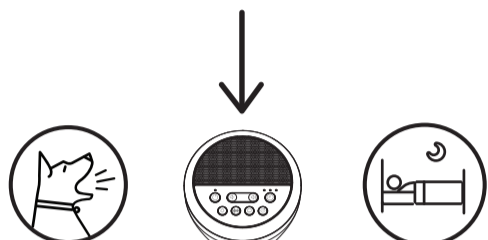


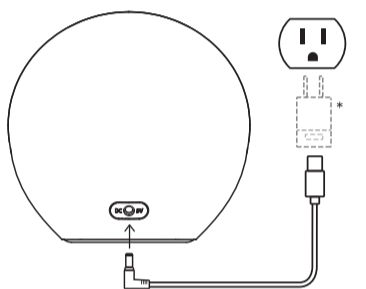
NOD

HOW TO USE | CÓMO UTILIZAR | COMMENT UTILISER | COMO USAR
COME USARE | WIE BENUTZT MAN | 使い方 | 如何使用

1.

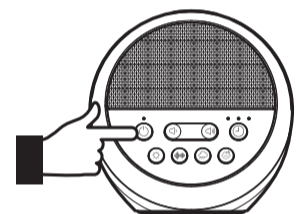


2.

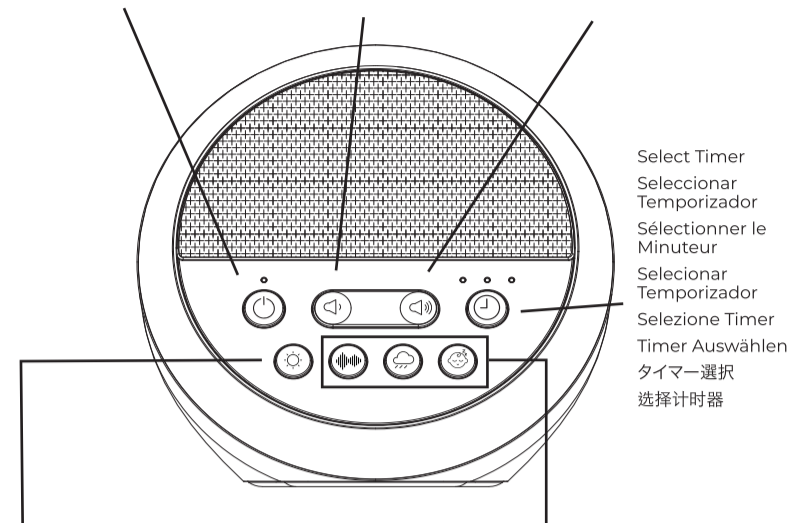


*USB power supply not included
No incluye la fuente de alimentación USB
Alimentation USB non incluse
Fonte de alimentação USB não incluida
Alimentatore USB non incluso
USB-Netzteil nicht im Lieferumfang enthalten
USBの電源装置は含まれていません
不包括 USB 电源

3.



Power On/Off Encendido/Apagado Mise en Marche/Arrêt Ligar/Desligar Accensione / Spegnimento Ein-/Ausschalten 電源 オン / オフ 启动/关闭	Decrease Volume Bajar el Volumen Baisser le Volume Diminuir Volume Abbassa il Volume Lautstärke Verringern 音量を下げる 減少音量	Increase Volume Subir el Volumen Augmenter le Volume Aumentar Volume Alza il Volume Lautstärke Erhöhen 音量を上げる 增加音量
--	---	---



Light Quick Press = On/Off Press + Hold = Adjust Brightness Luz Pulsación Rápida = Encendido/Apagado Pulsar + Mantener = Ajustar el Brillo Lumière Appui Rapide = Marche/Arrêt Appuyer + Maintenir = Ajuster la Luminosité Luz Premir Rapidamente = Ligar/Desligar Premir + Segurar = Ajustar a Luminosidade Luce Tasto Rapido = On/Off Premere + Tenere Premuto = Regola la Luminosità Licht Schnell Drücken = An/Aus Drücken + Halten = Helligkeit Einstellen 灯光 短く押す = オン/オフ 長押し = 明るさを調整 ライト 快速按下 = 开/关 按下 + 保持不放 = 调节亮度	Select Timer Seleccionar Temporizador Sélectionner le Minuteur Selecionador Temporizador Selezioe Timer Timer Auswählen 选择计时器	Change Sounds Cambiar Sonidos Changer Les Sons Alternar Sons Cambia Suono Klänge Wechselln サウンドを変更する 調整声音
---	---	--

Deep White Noise White Noise Bright Fan Deep Fan Bright White Noise Dohm Ruido blanco profundo Ruido Blanco Ventilador brillante Ventilador profundo Ruido blanco brillante Dohm Bruit blanc profond Bruit Blanc Ventilateur brillant Ventilateur profond Bruit blanc brillant Dohm Ruído Branco Profundo Ruído Branco Ventoinha Brilhante Ventoinha Profunda Ruído Branco Brilhante Dohm Rumore Bianco Rumore Bianco - Profondo Ventola - Brillante Ventola - Profondo Bianco - Brillante Dohm Tiefes weißes Rauschen Weisses Rauschen Heller Ventilator Tiefer Ventilator Helles weißes Rauschen Dohm 低音のホワイトノイズ ホワイトノイズ 高音のファンの音 低音のファンの音 高音のホワイトノイズ Dohm 深沉白噪声 白噪声 清亮风扇声 深沉风扇声 清亮白噪声 Dohm	Ocean Surf Gentle Surf Rain Thunderstorm Stream Birds Oleaje del océano Surf Suave Lluvia Tormenta Eléctrica Corriente Pájaros Surf océanique Surf Doux Pluie Orage Torrent Oiseaux Ondas del Oceano Surf Delicato Chuva Trovoada Ribeiro Pássaros Onde dell'Oceano Suave Surf Pioggia Temporale Ruscello Uccelli Meeresbrandung Sanfte Brandung Regen Gewitter Fluss Vögel 海の波 穏やかな波 雨 雷雨の音 川の音 鳥 海浪 温和的冲浪 雨声 雷声 溪流 鸟鸣	Lullaby Music Box Twinkle, Twinkle Little Star Happy Child Landscape Shushing Womb Sounds Baby Song Canción de cuna Caja de música Estrellita dónde estás Niño feliz Paisaje Susurro Sonidos del útero Canción para bebé Berceuse Boîte à musique Brille, Brille, Petite Étoile Enfant heureux Paysage Chut Sons de l'utérus Chanson de bébé Canção de Embalar Caixa de Música Música de Embalar Twinkle, Twinkle Little Star Criança Feliz Paisagem Pedir Silêncio Carinhosamente Sons do Útero Canção de Bebê Ninna nanna Carillon Twinkle, Twinkle Little Star Bambino Felice Paesaggio Fare Silenzio Utero Materno Musica per Bambini Schlafied Spieluhr Twinkle, Twinkle, Little Star Glückliches Kind Landschaft Beruhigen Unterleibsgerausche Babylied 子守歌 オルゴール きらきら星 上機嫌の子供 風景 シ 胎内の音 赤ちゃんの歌 催眠曲 音乐盒 小星星 快乐的儿童 景观 嘘声 子宫声 儿歌

WHERE TO PLACE

For sound-masking purposes, the unit is most effective when placed between yourself and the source of noise. For example, in an urban environment, the unit might best be placed by the window to block outside street noise. Perhaps you have a noisy neighbor — in this instance, placement against a shared wall will be the most helpful. If the sounds are within your own household, placing the machine closest to the source of noise disruption will provide the greatest relief. Finally, if the noise is right next to your head, as in the instance of a snoring partner, the unit should be on the nightstand that is located on your side of the bed.

In general, we recommend placing the unit at least three feet (one meter) away from you or your child. This lets the sound fill the space in order to provide the greatest sound-masking benefit and creates a soothing sound environment conducive to sleep, concentration, or privacy.

WARRANTY INFORMATION AND THE YOGASLEEP CUSTOMER SERVICE PROMISE

If you need service (even beyond the warranty period outlined below), PLEASE contact us! (help@yogasleep.com | 1 (800) 999 6962) A live, knowledgeable service team member will be happy to assist you.

We are proud of our machines and happy to stand behind our products.

LIMITED ONE-YEAR FACTORY WARRANTY:

Yogasleep warrants its products (with exceptions as indicated below), to the original purchaser, to be free of defects for a period of one year from the date of purchase. This warranty gives you specific legal rights and you may also have other rights, which vary from state to state. This limited warranty covers all parts and/or workmanship against defects or breakages in normal intended use. This limited warranty does not cover damage caused by accidental dropping, rough handling, or misuse of the product, including tampering. Do not alter or tamper with the quality label, or imprinted product information on the bottom or back of the actual sound machine – this will void your warranty.

Our ultimate promise to you is that we do our best to make high-quality sound machines. We really do care about your enjoyment of our products. We want to hear from you any time you think our product has disappointed you. Please contact us. We stand behind these products, expect them to last, and will make every reasonable effort to make you happy.

SAFETY INSTRUCTIONS

- For proper use, we recommend using the provided USB cable included with this unit.
- When disconnecting the power supply, pull the plug first. Do not pull the cord by itself.

- Never handle the power plug with wet hands, as this could cause fire or electric shock.
- Refer servicing to qualified personnel only
- Do not open the housing.
- Do not twist or pinch the power supply cord. If the power supply cord needs to be replaced, contact Yogasleep customer service (information above) to procure a replacement.
- Unplug the unit (and power supply) during lightning storms.
- To avoid damage, never place the unit near radiators, in front of heating vents, or under direct sunlight.

WARNING: To reduce the risk of fire or electric shock, do not expose this unit to rain or moisture.

The apparatus shall not be exposed to splashing and no objects filled with liquids, such as vases, shall be placed on the apparatus.

DISPOSAL

This product is classified as being "electronic waste" in reference to proper disposal of product at the end-of-life. DO NOT dispose of the unit with your normal household trash and waste. Many jurisdictions have trash and sanitation departments that have separate policies and avenues for the safe disposal of electronic waste to ensure environmentally safe and sustainable recycling for the reuse of material resources. Please contact your local trash, waste and sanitation department to learn how to properly dispose of your electronic waste in accordance to your local regulations.

FCC NOTICE

NOTE: This equipment has been tested and found to comply with the limits for a Class B digital device, pursuant to Part15 of the FCC Rules. These limits are designed to provide reasonable protection against harmful interference in a residential installation. This equipment generates, uses, and can radiate radio frequency energy and, if not installed and used in accordance with the instructions, may cause harmful interference to radio or television reception, which can be determined by turning the equipment off and on, the user is encouraged to try to correct the interference by one or more of the following measures:

- Reorient or relocate the receiving antenna.
- Increase the separation between the equipment and receiver.
- Connect the equipment into an outlet on a circuit different from that to which the receiver is connected.
- Consult the dealer or an experienced radio/TV technician for help.

WARNING: Changes or modifications to this unit not expressly approved by the party responsible for compliance could void the users authority to operate the equipment.

DÓNDE COLOCAR

Para propósitos de enmascaramiento de sonido, la unidad funciona de forma más efectiva cuando está ubicada entre la fuente de ruido y tú. Por ejemplo, en un entorno urbano es preferible colocar la unidad junto a la ventana para bloquear el ruido de la calle. En caso de que tengas un vecino ruidoso, será más conveniente colocar la unidad contra una pared compartida. Si los sonidos provienen de tu propia casa, colocar la máquina más cercana a la pared contigua a la sala proporcionará el mayor alivio. Finalmente, si la fuente de ruido está justo al lado de tu cabeza, como en el caso de un compañero que ronca, la unidad debe colocarse en la mesa de noche junto a la cama.

En general, recomendamos colocar la unidad al menos a tres pies (un metro) de distancia. Esto permite que el sonido llene el espacio para proporcionar el mayor beneficio de enmascaramiento de sonido y pueda crear un ambiente de sonido relajante propicio para el sueño, la concentración o la privacidad.

INFORMACIÓN DE GARANTÍA Y LA PROMESA DE SERVICIO AL CLIENTE DE YOGASLEEP

Si necesita servicio (incluso después del período de garantía que se indica a continuación), ¡COMUNIQUESE con nosotros! (help@yogasleep.com | 1 (800) 999 6962) Un miembro del equipo de servicio experto estará encantado de poder ayudarle.

Estamos orgullosos de nuestras máquinas y encantados de respaldar nuestros productos.

GARANTÍA DE FÁBRICA LIMITADA DE UN AÑO:

Yogasleep garantiza al comprador original que sus productos (a excepción de lo que se indica a continuación) no presentarán defectos durante el período de un año desde la fecha de compra. Esta garantía le otorga derechos legales específicos y usted también puede tener otros derechos que varían en cada estado. Esta garantía limitada cubre todas las piezas o la mano de obra frente a defectos o roturas en su uso previsto normal. Esta garantía limitada no cubre los daños causados por caídas accidentales, manipulación brusca o uso indebido del producto, incluidas manipulaciones. Alterar o manipular la etiqueta también anulará esta garantía. No altere ni manipule el sello de calidad o la información impresa del producto de la parte inferior o posterior de la máquina de sonido, ya que esto anulará la garantía.

Nuestra mayor promesa hacia usted es que hacemos todo lo posible para fabricar máquinas de sonido de alta calidad. Nos preocupamos por que disfrute de nuestros productos. Queremos conocer su opinión cada vez que piense que nuestro producto le ha decepcionado. Comuníquese con nosotros. Respalamos estos productos, esperamos que duren y haremos todo lo posible para que usted quede satisfecho.

INSTRUCCIONES DE SEGURIDAD

- Para un uso adecuado, se recomienda utilizar el cable de alimentación que se incluye con esta unidad.
- Al desconectar la fuente de alimentación, jala primero el enchufe, y no el cable por sí mismo.

- Nunca manipules el enchufe con las manos húmedas, ya que podría causar un incendio o una descarga eléctrica.
- Consulta únicamente a personal calificado para realizar tareas de mantenimiento.
- No abras la carcasa.
- No tuerzas ni pellizques el cable de alimentación. En caso de necesitar sustituir el cable de alimentación, póngase en contacto con el servicio de atención al cliente de Yogasleep (véase la información anterior) para obtener un reemplazo.
- Desenchufe la unidad (y la fuente de alimentación) durante tormentas eléctricas.
- Para evitar daños, no coloque nunca esta unidad cerca de radiadores, frente a conductos de calefacción o bajo la luz directa del sol.

ADVERTENCIA: Para reducir el riesgo de incendio o descarga eléctrica, no expongas esta unidad a la humedad. El aparato no debe exponerse a salpicaduras y no deberán colocarse sobre el mismo objetos que contengan líquidos, como jarrones.

DESECHO

Este producto se clasifica como un "residuo electrónico" respecto a la eliminación adecuada del producto al fin de su vida útil. NO deseches la unidad junto con tu basura y desechos domésticos normales. Muchas jurisdicciones cuentan con departamentos de basura y saneamiento que tienen políticas y vías separadas para el desecho seguro de los desechos electrónicos, con el fin de garantizar un reciclaje seguro y sostenible para la reutilización de los recursos materiales. Ponte en contacto con el departamento de basura y saneamiento de tu localidad para saber cómo desear adecuadamente tus residuos electrónicos de acuerdo con las normativas locales.

AVISO DE LA FCC

NOTA: Este equipo ha sido probado y cumple con los límites para un dispositivo digital de Clase B, de conformidad con la Sección 15 de las Reglas de la FCC. Estos límites están diseñados para proporcionar una protección razonable contra interferencias perjudiciales en una instalación doméstica. Este equipo genera, utiliza y puede irradiar energía de radiofrecuencia y, si no se instala y utiliza de acuerdo con las instrucciones, puede causar interferencias perjudiciales en las radiocomunicaciones.

Sin embargo, no se garantiza que no puedan producirse interferencias en una instalación en particular. Si este equipo causa interferencias perjudiciales en la recepción de radio o televisión, lo cual puede determinarse apagando y encendiendo el equipo, se recomienda al usuario que intente corregir la interferencia mediante una o más de las siguientes medidas:

- Reorientar o reubicar la antena receptora.
- Aumentar la separación entre el equipo y el receptor.
- Conectar el equipo a una toma de corriente en un circuito diferente al que está conectado el receptor.
- Consultar al distribuidor o a un técnico con experiencia en radio/televisión para obtener ayuda.

ADVERTENCIA: Los cambios o modificaciones a esta unidad no aprobados expresamente por la parte responsable del cumplimiento podrían anular la autorización del usuario para operar el equipo.

OÙ LE PLACER ?

À des fins de masquage sonore, l'appareil est plus efficace lorsqu'il est placé entre vous et la source de bruit. Par exemple, dans un environnement urbain, il est préférable de placer l'appareil près de la fenêtre afin de bloquer le bruit extérieur de la rue. Vous avez peut-être un voisin bruyant ? Dans ce cas, le placement contre un mur partagé sera le plus utile. Si les sons proviennent de votre propre maison, placer la machine au plus proche du mur qui jouxte le salon offrira le plus grand soulagement. Enfin, si le bruit est juste à côté de votre tête, comme dans le cas d'un partenaire qui ronfle, l'unité doit être posée sur la table de nuit qui se trouve de votre côté du lit.

En général, nous vous recommandons de placer l'appareil à au moins trois pieds (un mètre) de vous. Cela permet au son de remplir l'espace afin de procurer le plus grand bénéfice en termes de masquage sonore et crée un environnement sonore apaisant propice au sommeil, à la concentration ou à l'intimité.

INFORMATIONS SUR LA GARANTIE ET LA PROMESSE DE SERVICE CLIENT DE YOGASLEEP

Si vous avez besoin d'assistance (même au-delà de la période de garantie décrite ci-dessous), veuillez nous contacter! (help@yogasleep.com | 1 (800) 999 6962) Un membre de l'équipe service direct et bien informé sera heureux de vous aider.

Nous sommes fiers de nos appareils et nous en assurons le suivi.

GARANTIE DE FABRICANT LIMITÉE À UN AN :

Yogasleep garantit à l'acheteur original que ses produits (sauf les exceptions ci-dessous) sont exempts de défauts pour une période d'un an à compter de la date d'achat. Cette garantie vous donne des droits légaux spécifiques et vous pouvez aussi jouir d'autres droits qui varient d'un État à l'autre. Cette garantie limitée couvre toutes les pièces et/ou la main d'œuvre contre toute défectuosité ou bris dans les conditions normales d'utilisation. Cette garantie limitée ne couvre pas les dommages causés par une chute accidentelle, une manipulation brutale ou une mauvaise utilisation du produit ; y compris l'altération. Toute modification ou altération de l'étiquette annulera également cette garantie. Ne modifiez pas ou n'altérez pas le label de qualité, ni les informations imprimées sur le produit au bas ou à l'arrière de la machine sonore elle-même - cela annulera votre garantie.

Notre promesse ultime à votre égard, c'est que nous faisons de notre mieux pour produire des appareils de haute qualité sonore. Votre satisfaction de nos produits nous tient à cœur. Nous voulons recevoir vos commentaires toutes les fois que vous pensez que notre produit vous a déçu. Veuillez nous contacter. Nous garantissons ces produits, nous espérons qu'ils auront une longue durée de vie et vous satisferont pleinement.

CONSIGNES DE SÉCURITÉ

- Pour une utilisation adaptée, nous recommandons d'utiliser le câble d'alimentation fourni avec cet appareil.
- Lorsque vous débranchez l'alimentation, débranchez d'abord la prise. Ne tirez pas sur le cordon tout seul.
- Ne manipulez jamais la prise d'alimentation

avec les mains mouillées, car cela pourrait provoquer un incendie ou un choc électrique.

- Confiez l'entretien à un personnel qualifié uniquement.
- N'ouvrez pas le boîtier.
- Ne pas tordre ni pincer le cordon d'alimentation. Si le câble d'alimentation doit être remplacé, contactez le service clientèle de Yogasleep (informations ci-dessus) pour obtenir un remplacement.
- Débranchez l'appareil (et l'alimentation électrique) pendant les orages.
- Pour éviter tout dommage, ne placez jamais l'appareil à proximité de radiateurs, devant des événements de chauffage ou sous la lumière directe du soleil.

AVERTISSEMENT: Afin de réduire le risque d'incendie ou de choc électrique, n'exposez pas cet appareil à la pluie ou à l'humidité. L'appareil ne doit pas être exposé aux éclaboussures et aucun objet rempli de liquide, tel qu'un vase, ne doit être placé sur l'appareil.

ÉLIMINATION

Ce produit est classé comme étant « déchet électronique » en référence à une élimination appropriée du produit en fin de vie. NE jetez PAS l'appareil avec vos ordures ménagères et vos déchets. De nombreuses juridictions ont des services d'ordures et d'assainissement qui ont des politiques et des voies distinctes pour l'élimination sûre des déchets électroniques afin d'assurer un recyclage écologique et durable pour la réutilisation des ressources matérielles. Veuillez s'il vous plaît contacter votre service local d'ordures, de déchets et d'assainissement pour savoir comment éliminer correctement vos déchets électroniques conformément à vos réglementations locales.

NOTIFICATION DE LA FCC

REMARQUE : Cet équipement a été testé et déclaré conforme aux limites d'un appareil numérique de classe B, conformément à la section 15 de la réglementation de la FCC. Ces limites sont conçues pour fournir une protection raisonnable contre les interférences nuisibles dans une installation résidentielle. Cet équipement génère, utilise et peut émettre de l'énergie de radiofréquence et, s'il n'est pas installé et utilisé conformément aux instructions, peut provoquer des interférences nuisibles aux communications radio.

Cependant, il n'y a aucune garantie qu'aucune interférence ne se produira dans une installation particulière. Si cet équipement provoque des interférences nuisibles à la réception de radio ou de télévision, ce qui peut être déterminé en éteignant puis en rallumant l'équipement, l'utilisateur est encouragé à essayer de corriger les interférences par une ou plusieurs des mesures suivantes :

- Reorienter ou déplacer l'antenne de réception.
- Augmenter la distance entre l'équipement et le récepteur.
- Connecter l'équipement à une prise sur un circuit différent de celui auquel le récepteur est connecté.
- Consulter le revendeur ou un technicien radio/TV expérimenté afin d'obtenir de l'aide.

AVERTISSEMENT : Les changements ou modifications de cet appareil non expressément approuvés par la partie responsable de la conformité peuvent annuler le droit des utilisateurs à utiliser l'équipement.

ONDE COLOCAR

Para fins de mascaramento de som, a unidade é mais eficaz quando colocada entre si e a fonte de ruído. Por exemplo, num ambiente urbano, poderá ser melhor posicionar a unidade ao lado da janela para bloquear o ruído exterior da rua. Talvez tenha um vizinho barulhento - nesse caso, a colocação junto de uma parede partilhada será muito útil. Se os sons forem emitidos no interior da sua casa, colocar a máquina junta da parede que fica ao lado da sala proporcionará um grande alívio. Por fim, se o ruído estiver próximo da sua cabeça, como no caso de um/uma companheiro(a) que rressona, a unidade deve ser colocada na mesa de cabeceira junta da cama.

Em geral, recomendamos a colocação da unidade a pelo menos três pés (um metro) de si. Isto permite que o som preencha o espaço, a fim de proporcionar o máximo mascaramento de som e criar um ambiente sonoro relaxante, propício ao sono, à concentração ou à privacidade.

INFORMAÇÕES DE GARANTIA E A PROMESSA DE SERVIÇO AOS CLIENTES DA YOGASLEEP

Se precisar de manutenção (mesmo para além do período de garantia indicado em baixo), POR FAVOR entre em contacto conosco! (help@yogasleep.com | 1 (800) 999 6962) Um membro qualificado da equipa de manutenção terá todo o gosto em lhe prestar assistência.

Temos orgulho nas nossas máquinas e prestar apoio aos nossos produtos é para nós motivo de satisfação.

GARANTIA DE FÁBRICA LIMITADA DE UM ANO:

A Yogasleep dá garantia dos seus produtos (com as exceções indicadas em baixo), ao comprador original, pelo período de um ano, sobre defeitos de fabrico. Esta garantia dá-lhe direitos legais específicos, e também poderá ter outros direitos conforme a legislação local em vigor. Esta garantia limitada cobre todos os componentes e/ou o fabrico contra defeitos ou quebras durante a operação normal e destinada do produto. Esta garantia limitada não cobre danos provocados por quedas acidentais, manuseamento indevido, ou uso indevido do produto, incluindo adulterações. Alterar ou manipular a etiqueta também anula a garantia. Não altere nem adultere o selo de qualidade, nem as informações impressas do produto, que se encontram na parte inferior ou posterior do presente aparelho de som - isso invalidaria a sua garantia.

A promessa fundamental que lhe fazemos é que damos o nosso melhor para criar máquinas de som de alta qualidade. preocupamo-nos verdadeiramente com a sua satisfação com os nossos produtos. Queremos que nos comunique qualquer motivo pelo qual possa pensar que o nosso produto o desapontou. Por favor, entre em contacto conosco. Nós prestamos suporte a estes produtos, esperamos que durem, e faremos todos os esforços razoáveis para o deixar satisfeito.

INSTRUÇÕES DE SEGURANÇA

- Para um funcionamento adequado, recomendamos que, ao ligar a fonte de alimentação, use o cabo fornecido com esta unidade.

一般的には、ご自分から最低でも3フィート（1メートル）ほど離して配置することをおすすめします。そうすることで、音が空間を満たし、最大限のサウンドマスキング効果を発揮することができまします。睡眠中、集中、プレイバシーを助ける落ち着いたサウンド環境を生み出すことができます。

保証についてYOGASLEEPカスタマーサービス

サービスの必要な場合は(下記の保証期間経過後でも)、弊社にお気軽にお問い合わせください(help@yogasleep.com | 1 (800) 999 6962) ライフ対応いたしますの。知識豊富なサービスチームスタッフまでお気軽にお問い合わせください。

本マシンは、弊社が自信をもってお勧めできる製品であり、あらゆるお問い合わせに対応いたしております。

1年限定保証:

Yogasleepは、製品(以下の場合を除き)を直接購入された購入者を対象にご購入日から1年間製品に欠陥がないことを保証しております。この保証によりお客様に特定の法的権利が付与されますが、国によって各国の法律が他の権利を保証する場合があります。この限定保証は、通常の使用においてすべての部品や製造に欠陥がないことを保証するものです。本限定保証は、本製品の落下、乱暴な取扱ひ、不適切な使用、改造により生じた損傷については適用されません。ラベルの改ざんまたは変更を行った場合も、保証は失効します。実際のサウンドマシンの底面や背面にある品質ラベルや刻印された製品情報を変更または改竄しないでください。変更、改竄が確認された場合、保証が無効になります。

弊社は、お客様に高品質なサウンドマシンを提供するために最大限の保証を提供いたしております。お客様が本製品をお楽しみいただけるよう、弊社は尽力致しております。本製品に対してご不満な点がございましたら、是非ご意見をいただけますようお願い申し上げます。お気軽なでご連絡下さい。本製品は弊社が自信をもってお勧めできる製品であり、弊社はお客様のご希望にお応えできるように努めます。

安全注意事項

- ご使用にあたり、本体に付属している電源ケーブルを使用される事をお勧めします。
- 電源を切る際には、最初にプラグを抜いてください。

- Ao desconectar a fonte de alimentação, puxe a ficha. Não puxe o fio.
- Nunca manuseie a ficha com as mãos molhadas, pois isso pode causar um incêndio ou choque elétrico.
- Consulte a reparação apenas de pessoal qualificado
- Não abra a carcaça do aparelho.
- Não torça nem aperte o cabo de alimentação. Se necessitar de substituir o cabo da fonte de alimentação, contacte o serviço de apoio ao cliente da Yogasleep (consulte a informação acima) para obter um cabo de substituição.
- Desligue a unidade (e a fonte de alimentação) da corrente, durante a ocorrência de trovoadas.
- Par evitar danos, nunca coloque a unidade perto de radiadores, em frente de saídas de sistemas de aquecimento, ou sob a luz solar direta.

AVISO: Para reduzir o risco de incêndio ou choque elétrico, não deve expor esta unidade à chuva ou humidade.

O aparelho não deve ser exposto a salpicos e nenhum objeto com líquidos, como jarros, deve ser colocado sobre o aparelho.

DISPOSIÇÃO

Este produto está classificado como "lixo eletrónico" em referência à eliminação adequada do produto no final da vida útil. NÃO descarte a unidade junto com o lixo doméstico normal. Muitas jurisdições possuem departamentos de resíduos e saneamento que têm políticas e vias diferentes para a eliminação segura do lixo eletrônico, a fim de garantir uma reciclagem ambientalmente segura e sustentável para a reutilização de recursos materiais. Entre em contacto com o departamento local de lixo, resíduos e saneamento para saber como descartar adequadamente o lixo eletrônico de acordo com os regulamentos locais.

AVISO DA FCC

NOTA: Este equipamento foi testado e considerado em conformidade com os limites para um dispositivo digital de Classe B, de acordo com a Parte 15 das Regras da FCC. Estes limites foram criados para fornecer uma proteção razoável contra interferências prejudiciais numa instalação residencial. Este equipamento gera, utiliza e pode irradiar energia de radiofrequência e, se não for instalado e utilizado de acordo com as instruções, poderá causar uma interferência prejudicial às comunicações de rádio.

No entanto, não há garantias de que a interferência não ocorra numa instalação específica. Se este equipamento causar uma interferência prejudicial à recepção de rádio ou televisão, que pode ser verificada desligando e ligando o equipamento, recomenda-se que o utilizador tente corrigir a interferência utilizando uma ou mais das seguintes medidas:

- Reoriente ou reposicione a antena receptora.
- Aumente a distância entre o equipamento e o receptor.
- Conecte o equipamento a uma tomada num circuito diferente daquele ao qual o receptor está conectado.
- Consulte o fornecedor ou um técnico experiente em rádio/TV para obter ajuda.

AVISO: As alterações ou modificações feitas nesta unidade que não sejam expressamente aprovadas pela parte responsável pela conformidade podem anular a autoridade dos utilizadores para operar o equipamento.

DOVE POSIZIONARE IL DISPOSITIVO

Al fine di mascherare al meglio il suono, l'unità è più efficace se posizionata tra te e la fonte di rumore. Per esempio, in un ambiente urbano, l'unità fornirebbe i migliori risultati se posizionata vicino ad una finestra, così da bloccare il rumore esterno causato dalla strada. Può darsi che tu abbia un vicino rumoroso: in questo caso, posizionare il dispositivo contro un muro condiviso sarebbe la scelta efficace. Nel caso in cui i suoni siano causati dai membri della tua famiglia, posizionare l'apparecchio il più vicino possibile al muro che confina con il soggiorno offrirebbe il risultato migliore. Infine, se il rumore dovesse provenire da un punto vicino alla tua testa, ad esempio dovuto al russare del partner, l'unità dovrebbe essere posizionata essere sul comodino che si trova a lato del letto.

Generalmente parlando, ti consigliamo di posizionare l'unità ad almeno un metro di distanza da te. Ciò consente al suono di riempire lo spazio circostante amplificando al massimo i benefici dell'effetto di mascheramento del suono e creando un ambiente sonoro rilassante che favorisce il sonno, la concentrazione o la privacy.

INFORMAZIONI DI GARANZIA E LA PROMESSA DEL SERVIZIO CLIENTI DI YOGASLEEP

Se hai bisogno di assistenza (anche oltre il periodo di garanzia indicato di seguito), ti preghiamo di contattarci (help@yogasleep.com | 1 (800) 999 6962) Un competente membro del team di assistenza sarà lieto di assisterti.

Siamo orgogliosi delle nostre macchine e felici di sostenere i nostri prodotti.

GARANZIA DI FABBRICA LIMITATA DI UN ANNO:

Yogasleep garantisce i suoi prodotti (con le eccezioni indicate di seguito), all'acquirente originale, di essere esenti da difetti per un periodo di un anno dalla data di acquisto. Questa garanzia ti concede diritti legali specifici e potresti anche avere altri diritti, che variano da stato a stato. La presente garanzia limitata copre tutte le parti e/o la lavorazione rispetto a difetti o rotture nell'uso normale previsto. Questa garanzia limitata non copre i danni causati da cadute accidentali, manipolazione errata o uso improprio del prodotto; compresa l'alterazione. Anche la modifica o l'alterazione dell'etichetta annullerà questa garanzia. Non alterare o manomettere l'etichetta di qualità o le informazioni del prodotto stampate sul fondo o sul retro della stessa macchina del suono: ciò inficerà la garanzia.

La nostra ultima promessa è che facciamo del nostro meglio per realizzare macchine sonore di alta qualità. Teniamo molto al tuo divertimento con i nostri prodotti. Vogliamo ricevere tue notizie ogni volta che pensi che il nostro prodotto ti abbia deluso. Contattaci per favore. Sosteniamo questi prodotti, ci aspettiamo che durino e faremo ogni ragionevole sforzo per renderti felice.

ISTRUZIONI DI SICUREZZA

- Per un uso corretto, si consiglia di utilizzare il cavo di alimentazione fornito in dotazione con questa unità.
- Quando si collega l'alimentatore, staccare prima la spina. Non tirare il cavo da solo.
- Non maneggiare mai la spina di

設置場所

为了遮蔽声音，将本机放置在自己和噪声源之间时效果最佳。例如，在城市环境中，最好将机器放置在窗户旁边，以阻挡外界的街道噪音。也许您有一个吵闹的邻居-在这种情况下，将机器靠在共用墙壁上将是最有帮助的。如果声音在您自己的家庭中，将机器放置在最靠近客厅的墙壁上将提供最大的缓解。最后，如果声音正好在您的头部附近（例如打呼的伴侣），则设备应放在你床旁的床头柜上。

通常，我们建议将本机放置在距离您至少三英尺（一米）的地方。这样可以使声音充满空间，以提供最大的声音遮蔽效果，并创建一个有利于睡眠，注意力集中或私密性的舒缓声音环境。

质保信息和 YOGASLEEP 客户服务承诺

如果您需要服务（甚至在超过下述保修期后），请联系我们 | (help@yogasleep.com | 1 (800) 999 6962) 将有一位知识丰富的实时服务人员随时为您提供协助。

我们对自己的机器充满自信，很高兴能充当产品的后盾。

一年有限工厂质保：

Yogasleep 向原始购买方保证，其产品（除下面所列的例外），自购买之日起一年内没有缺陷。
本质赋予您特定的合法权利，您还拥有其他权利，在各州之间会有变化。
本有限质保适用于所有零件和/或工艺，保证在正常预期使用中无缺陷或破损。请勿更改或篡改质量标签，或压印于声音机器底部或背面的产品信息，否则将导致保修失效。
本有限质保不适用于意外跌落、粗暴搬动或误用产品而造成的损坏；包括篡改。变动或篡改标签也将使本质质保失效。

我们对您的最终承诺是我们尽最大努力认真制造高质量的睡眠声机。我们真正在意您在产品使用中的乐趣。如果您觉得我们的产品让您失望，请随时告知我们。请与我们联系。我们是这些产品的后盾，希望它们一直好用，并将采取任何合理的措施确保您愉快地使用。

安全守则

- 为正确使用，建议使用本机附带的电源线。
- 断开电源时，请先拔插头。请勿自行拉扯电线。

alimentazione con le mani bagnate, poiché ciò potrebbe causare incendi o scosse elettriche.

- Per l'assistenza, rivolgersi esclusivamente al personale qualificato
- Non aprire l'alloggiamento.
- Non attorcigliare o pizzicare il cavo di alimentazione. Qualora fosse necessario sostituire il cavo di alimentazione, contattare il servizio clienti Yogasleep (informazioni sopraelencate) per ottenere una sostituzione.
- Scollegare l'unità (e l'alimentazione) durante i temporali.
- Al fine di evitare danni, non posizionare mai l'unità vicino a termosifoni, davanti a bocchette di riscaldamento o alla luce diretta del sole.

AVVERTIMENTO: Per ridurre il rischio di incendi o scosse elettriche, non esporre questa unità a pioggia o umidità.

L'apparecchio non deve essere esposto a spruzzi e nessun oggetto riempito di liquidi, per esempio un vaso, deve essere posizionato al di sopra dell'apparecchio.

SMALTIMENTO

Questo prodotto è classificato come "rifiuto elettronico", in riferimento al corretto smaltimento del prodotto giunto al termine della propria vita. NON gettare l'unità insieme ai normali rifiuti domestici. Molte giurisdizioni dispongono di dipartimenti per la spazzatura e l'igiene che dispongono di politiche e canali separati per lo smaltimento sicuro dei rifiuti elettronici, al fine di garantire un riciclaggio ecologicamente sicuro e sostenibile che consenta il riutilizzo delle risorse materiali. Si prega di contattare il proprio dipartimento locale che si occupa di rifiuti, spazzatura e servizi igienico-sanitari per sapere come smaltire correttamente i rifiuti elettronici, in conformità con le normative locali.

AVVISO FCC

NOTA: questa apparecchiatura è stata testata e trovata conforme ai limiti di un dispositivo digitale di Classe B, in conformità alla Parte 15 delle Norme FCC. Questi limiti sono progettati per fornire una protezione ragionevole contro le interferenze dannose in un'installazione residenziale. Questa apparecchiatura genera, utilizza e può irradiare energia in radiofrequenza e, se non installata e utilizzata secondo le istruzioni, può causare interferenze dannose alle comunicazioni radio.

Tuttavia, non esiste alcuna garanzia che non si verifichino interferenze in una particolare installazione. Se questa apparecchiatura dovesse effettivamente causare interferenze dannose alla ricezione radio o televisiva, le quali potrebbero essere determinate accendendo e spegnendo l'apparecchiatura, si consiglia all'utente di provare a correggere l'interferenza adottando una o più delle seguenti misure:

- Riorientare o riposizionare l'antenna ricevente.
- Aumentare la distanza tra l'apparecchiatura e il ricevitore.
- Collegare l'apparecchiatura a una presa appartenente ad un circuito diverso da quello a cui è collegato il ricevitore.
- Consultare il rivenditore o un tecnico radio/TV esperto per assistenza.

AVVERTENZA: cambiamenti o modifiche apportati a questa unità che non siano stati espressamente approvati dalla parte responsabile della conformità potrebbero annullare l'autorità dell'utente a utilizzare l'apparecchiatura.

WO PLATZIEREN

Geräusche lassen sich am effektivsten maskieren, wenn Sie das Gerät zwischen sich und der Geräuschquelle platzieren. In einer urbanen Umgebung zum Beispiel, wird das Gerät am Besten am Fenster aufgestellt, um den Straßenlärm von draußen zu hemmen. Vielleicht haben Sie einen lauten Nachbar - in diesem Fall ist die Platzierung an einer gemeinsamen Wand am hilfreichsten. Kommen die Geräusche aus ihrem eigenen Haushalt, sollte die Maschine so nah wie möglich an der angrenzenden Wand des Wohnzimmers aufgestellt werden, um die größte Linderung zu bieten. Befindet sich das Geräusch schließlich neben ihrem Kopf, wie im Fall eines schnarchenden Partners, sollte das Gerät auf dem Nachttisch auf ihrer Seite des Bettes stehen.

Wir empfehlen generell, das Gerät mindestens drei Fuß (einen Meter) von ihnen entfernt zu platzieren. Das ermöglicht dem Klang den Raum zu füllen, um den größten Nutzen der Geräusch-Maskierung zu bieten und eine wohltuende Klangumgebung zu schaffen, die förderlich für Schlaf, Konzentration oder Privatsphäre ist.

GARANTIEHINWEISE UND DAS YOGASLEEP KUNDENTIEF-STVERSPRECHEN

Bitte wenden Sie sich an uns, wenn Sie den Service in Anspruch nehmen müssen (auch nach Ablauf des unten genannten Garantiezeitraums). (help@yogasleep.com | 1 (800) 999 6962) Ein kompetenter Servicemitarbeiter wird Ihnen gerne weiterhelfen.

Wir sind stolz auf unsere Geräte und stehen hinter unseren Produkten.

EINJÄHRIGE BESCHRÄNKTE WERKSGARANTIE:

Yogasleep gewährleistet dem Erstkäufer (mit den unten genannten Ausnahmen) die Mängelfreiheit seiner Produkte für einen Zeitraum von einem Jahr ab dem Kaufdatum. Diese Garantie verleiht Ihnen spezifische Garantiezitersprüche, die von Staat zu Staat variieren. Diese beschränkte Garantie deckt alle Teile und/oder Verarbeitung gegen Mängel oder Brüche während des normalen, bestimmungsgemäßen Gebrauchs ab. Diese beschränkte Garantie gilt nicht für Schäden, die durch versehentliches Fallenlassen, grobe Handhabung oder Missbrauch des Produkts verursacht wurden; dies schließt Manipulationen ein. Das Verändern oder Manipulieren des Etiketts setzt diese Garantie ebenfalls außer Kraft. Das Qualitätsetikett oder die aufgedruckten Produktinformationen auf der Unterseite oder Rückseite der eigentlichen Klangmaschine dürfen nicht verändert oder manipuliert werden. Solche Handlungen führen zum Erlöschen Ihrer Garantie.

Unser höchstes Versprechen an Sie ist, dass wir unser Bestes geben qualitativ hochwertige Klangmaschinen zu produzieren. Ihre Freude an unseren Produkten ist für uns das Wichtigste. Bitte zögern Sie nicht, uns mitzuteilen, wenn unser Produkt Ihnen auf irgendeine Weise nicht gefallen hat. Kontaktieren Sie uns. Wir stehen hinter diesen Produkten, erwarten, dass sie haltbar sind und werden alle angemessenen Anstrengungen unternehmen, um Sie zufrieden zu stellen.

SICHERHEITSANWEISUNG

- Wir empfehlen zur ordnungsgemäßen Verwendung, dass Sie das bei diesem Produkt mitgelieferte Netzkabel nutzen.

- Wenn Sie die Energieversorgung trennen, ziehen Sie zuerst den Stecker. Ziehen Sie nicht am Kabel selbst.
- Bedienen Sie den Netzstecker niemals mit nassen Händen, da dies Feuer und Stromschläge verursachen kann.
- Überlassen Sie Wartungsarbeiten nur qualifiziertem Fachpersonal.
- Öffnen Sie nicht das Gehäuse.
- Das Stromanschlusskabel nicht verdrehen oder abklemmen. Wenn Sie das Netzkabel ersetzen müssen, kontaktieren Sie bitte den Yogasleep-Kundenservice (siehe Informationen oben), um ein Ersatzkabel zu erhalten.
- Trennen Sie das Gerät (und das Kabel) bei Gewittern vom Stromnetz.
- Um Schäden zu vermeiden, sollten Sie das Gerät niemals in der Nähe von Heizkörpern, Lüftungsschächten oder in direktem Sonnenlicht aufstellen.

WARNING: Um das Risiko von Feuer oder Stromschlägen zu verringern, setzen sie das Gerät weder Regen noch Feuchtigkeit aus.

Der Apparat soll nicht bespritzt werden und Objekte, die mit Flüssigkeit gefüllt sind, so wie Vasen, dürfen nicht auf dem Apparat abgestellt werden.

ENTSORGUNG

Dieses Produkt ist „Elektronikabfall“ klassifiziert mit Bezug auf die richtige Entsorgung des Altprodukts. Entsorgen Sie das Gerät NICHT über den normalen Hausmüll. Viele Gerichtsbarkeiten haben Abteilungen für Müll und Abfall, die gesonderte Bestimmungen und Verfahren für die sichere Entsorgung von Elektronikabfällen haben, um ein umweltfreundliches Recycling und die Wiederverwertung von materiellen Ressourcen sicherzustellen. Bitte kontaktieren Sie ihre örtliche Abfallbehörde, um sich über die fachgerechte Entsorgung ihrer Elektronikabfälle gemäß ihrer örtlichen Bestimmungen zu informieren.

FCC-HINWEIS

HINWEIS: Dieses Gerät wurde getestet und entspricht den Grenzwerten für digitale Geräte der Klasse B, gemäß Abschnitt 15 der FCC Regeln. Diese Grenzwerte sind dafür ausgelegt, angemessenen Schutz vor schädlichen Interferenzen in häuslichen Einrichtungen zu bieten. Dieses Gerät erzeugt, verwendet und emittiert Hochfrequenzenergie und kann den Funkverkehr stören, wenn es nicht gemäß den Anweisungen installiert und verwendet wird.

Es besteht jedoch keine Garantie, dass es bei einer bestimmten Installation nicht zu Störungen kommt. Falls dieses Gerät Funkstörungen im Radio- oder Fernsehempfang verursacht, können Sie das durch Ein- oder Ausschalten des Geräts überprüfen, dem Nutzer wird empfohlen die Störung durch eine oder mehrere der folgenden Maßnahmen zu beheben:

- Verändern Sie die Ausrichtung oder Lage der Antenne.
- Vergrößern Sie den Abstand zwischen Gerät und Empfänger.
- Verbinden Sie das Gerät mit einer Steckdose, die nicht mit dem Stromkreis des Empfängers verbunden ist.
- Konsultieren Sie den Händler oder einen erfahrenen Radio/TV-Fachmann für weitere Hilfe.

WARNING: Änderungen und Modifikationen an diesem Gerät, die nicht ausdrücklich von der zuständigen Stelle zur Einhaltung dieser Bestimmungen genehmigt worden sind, können bewirken, dass der Nutzer das Gerät nicht mehr betreiben darf.

follow us



@yogasleepusa



HELP@YOGASLEEP.COM



WWW.YOGASLEEP.COM



1-800-999-6962