



Outdoor Round Steel Fire Ring - 36-Inch	Page	3
Cerne Rond pour Feu de Camp Extérieur - 36 Pouces	Page	5
Fogatero Redondo de Acero para Exteriores - 36 Pulgadas	Página	7
野外用円形スチールファイヤーリング - 36 インチ	ページ	9

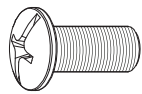


.....	12
-------	----

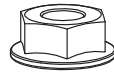
B08RZN1ZH3



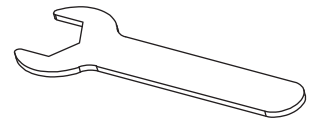
A (x 4)



B (x 8)
M6 x 15 mm



C (x 8)
M6



D (x 1)

1. Important Safeguards



Read these instructions carefully and keep them for future use. If this product is passed to a third party, then these instructions must be included.

When using the product, basic safety precautions should always be followed to reduce the risk of injury including the following:

⚠ WARNING Risk of injury or death!

- ▶ Improper installation, adjustment, alteration, service or maintenance can cause property damage, injury or death.

⚠ WARNING Risk of injury!

- ▶ Unassembled state contains small parts, sharp edges and sharp points.
- ▶ To be assembled by an adult.

- ▶ Read all instructions.
- ▶ Do not use this product for indoor heating. Toxic carbon monoxide fumes can accumulate and cause asphyxiation.
- ▶ For outdoor use only. Do not use the product inside a building, garage or any other enclosed area.
- ▶ This product is not to be operated by children.
- ▶ This product is not to be used in or on boats or recreational vehicles.
- ▶ Always use in accordance with all applicable local, state, and national codes. Contact your local fire department for details on outdoor burning.
- ▶ When using this product, exercise the same precautions you would with any open fire.
- ▶ The use of alcohol or prescription or nonprescription drugs may impair the user's ability to properly assemble or safely operate this product.
- ▶ This product is intended for use with dry, seasonal hardwood. The intended type of wood will burn hotter, more completely, and create less smoke.
- ▶ Do not burn charcoal briquettes, lump charcoal, manufactured logs, driftwood, trash, leaves, paper, cardboard, plywood, non painted stained or pressure treated wood. Avoid using softwoods such as pine or cedar that can throw sparks.
- ▶ Do not alter this product in any manner.
- ▶ Do not use this product until it is completely assembled and all parts are securely fastened and tightened.
- ▶ Do not store or use gasoline or other flammable vapors or liquids near this product.
- ▶ Do not store or use an LP (liquefied petroleum) gas cylinder within 10 feet (3.05 m) of this product while it is in operation.
- ▶ Do not use this product near automobiles, trucks, vans or recreational vehicles.
- ▶ Do not use in an explosive atmosphere. Keep the outdoor area clean and free from combustible materials, gasoline, and other flammable liquids.
- ▶ Do not use this product under any overhead or near any unprotected combustible constructions. Avoid using near or under overhanging trees and shrubs.
- ▶ Always use this product on a hard, level, noncombustible surface such as concrete, rock/stone or cleared and compacted ground. Do not use on wooden decks and any asphalt or blacktop surface.
- ▶ Always empty this product before each use.
- ▶ Do not wear flammable or loose clothing when operating this product.
- ▶ Do not use in windy conditions.
- ▶ Do not use gasoline, kerosene, diesel fuel, lighter fluid or alcohol to light or relight fires.
- ▶ Keep all electrical cords away from this product.

- ▶ All surfaces of this product are hot when in operation. To avoid burns, do not touch the product until it has completely cooled down. Always wear protective gear (potholders, gloves, BBQ mittens, hot pads, etc.). Never touch ashes or coals to check the temperature.
- ▶ Do not leave the lighted product unattended, especially around children and pets.
- ▶ Do not attempt to move or store this product until all ashes and coals are completely extinguished.
- ▶ Do not remove ashes or coals until they are completely and fully extinguished.
- ▶ Use heat-resistant gloves or hot pads when contacting surfaces.
- ▶ Use a long, sturdy fire tool when adding or moving logs.
- ▶ Do not overload the product. Do not add additional firewood until the fire burns down.
- ▶ Do not lean over this product when lighting or when in use.
- ▶ Do not place a hot product or hot fire tools onto combustible surfaces such as grass, wooden deck and furniture.
- ▶ Avoid breathing smoke from the fire and avoid getting it into your eyes.
- ▶ This product should be thoroughly inspected and cleaned on a regular basis.
- ▶ After a period of storage and/or nonuse, check for signs of damage and creosote buildup. Do not operate until necessary repairs and/or cleanup are executed.
- ▶ Deaths, serious injury or damage to property may occur if above instructions are not followed strictly.

2. Before First Use

⚠ DANGER Risk of suffocation!

- ▶ Keep any packaging materials away from children and pets—these materials are a potential source of danger, e.g. suffocation.
- ▶ Remove all the packing materials.
- ▶ Remove and review all components before starting assembly.
- ▶ Check the product for transport damages.

3. Cleaning and Maintenance

3.1 Cleaning

NOTICE After repeated use, a slight discoloration of the finish may occur.

The product should be cleaned on a regular basis to promote a safer experience and a longer product life.

- ▶ Do not attempt to clean this product until the fire is completely out and the product has cooled completely.
- ▶ Never use corrosive detergents, wire brushes, abrasive scourers, metal or sharp utensils to clean the product.
- ▶ Do not clean any part of the product in a self-cleaning oven as it may damage the finish.
 - Wipe exterior surfaces with a mild dish soap or baking soda.
 - For stubborn surfaces, use a citrus-based degreaser and a nylon scrubbing brush.
 - Rinse with clean water.
 - Remove built-up creosote from components with a chimney cleaning product.

3.2 Maintenance

- ▶ Regularly check that all the components and fasteners are tightened.
- ▶ Do not attempt to inspect this product until the fire is completely out and the product has cooled down completely.
 - Check all parts for signs of damage or rust.
 - Do not use the product until damaged parts, if any, have been replaced or repaired.

3.3 Storage

NOTICE Store the product in a dry location to maximize its product life.

NOTICE This product is made to resist premature rusting. However, eventually, all metals will rust. Some environments promote premature rusting of metals. For best results, at the first sign of rust or other corrosion, use an emery cloth, metal-grade sandpaper, or a rotary tool to buff away the blemish and touch up the spot with rust-resistant spray paint available at local hardware stores.

- ▶ Do not move or store the product until the fire is completely out and the product has cooled completely.
 - Once the fire is out, the coals are cold, and the product is cooled down, remove the ashes and dispose of them properly.
 - It is best to cover the product with a protective vinyl cover.
 - Store the product in a location away from children and pets.


4. Specifications

Net weight	approx. 26.4 lbs (11.9 kg)
Dimensions (W x H x D)	approx. 36 x 12 x 36" (91.44 x 30.48 x 91.44 cm)

5. Feedback and Help

We would love to hear your feedback. To ensure we are providing the best customer experience possible, please consider writing a customer review.

Scan QR Code below with your phone camera or QR reader:



If you need help with your Amazon Basics product, please use the website or number below.

 amazon.com/gp/help/customer/contact-us

 +1 877-485-0385

1. Mesures de Sécurité Importantes



Veillez lire attentivement les présentes instructions et les conserver afin de pouvoir vous y référer ultérieurement. En cas de cession de ce produit à un tiers, les présentes instructions doivent également lui être remises.

Lors de l'utilisation du produit, certaines mesures de sécurité élémentaires doivent toujours être respectées afin de réduire tout risque de blessures, notamment les suivantes :

⚠ AVERTISSEMENT Risque de blessures et danger de mort!

- ▶ Toute installation, tout réglage, toute modification, toute réparation ou tout entretien incorrect est susceptible d'entraîner des dommages matériels, des blessures, voire la mort.

⚠ AVERTISSEMENT Risque de blessures!

- ▶ L'état non monté contient de petites pièces, des bords tranchants et des pointes acérées.
- ▶ Montage à effectuer par un adulte.

- ▶ Veuillez lire l'intégralité des instructions.
- ▶ Ne pas utiliser ce produit pour le chauffage intérieur. Des fumées toxiques de monoxyde de carbone risquent de s'accumuler et de provoquer l'asphyxie.
- ▶ Exclusivement conçu pour un usage extérieur. Ne pas utiliser le produit à l'intérieur d'un bâtiment, d'un garage ou de tout autre endroit clos.
- ▶ Ce produit ne doit pas être utilisé par des enfants.
- ▶ Ce produit ne doit pas être utilisé dans ou sur des bateaux ou des véhicules récréatifs.
- ▶ Utilisez toujours le produit conformément à tous les codes locaux, d'État et nationaux en vigueur. Contactez le service d'incendie de votre localité pour obtenir de plus amples détails sur le brûlage en plein air.
- ▶ Lorsque vous utilisez ce produit, veuillez prendre des précautions identiques à celles que vous adopteriez concernant tout feu en plein air.
- ▶ La consommation d'alcool ou de médicaments, prescrits ou non, risque d'altérer la capacité de l'utilisateur à monter correctement ou à utiliser ce produit en toute sécurité.
- ▶ Ce produit est conçu pour être utilisé avec du bois de feuillus sec saisonnier. Le type de bois prévu brûle plus chaud, plus complètement et génère moins de fumée.
- ▶ Ne pas brûler de briquettes de charbon, du charbon de bois en blocs, de bûches fabriquées, du bois de grève, de déchets, de feuilles, du papier, du carton, du contreplaqué, du bois non peint, teinté ou traité sous pression. Évitez d'utiliser du bois résineux susceptible de projeter des étincelles, notamment le pin ou le cèdre.
- ▶ Ne pas modifier ce produit de quelque manière que ce soit.
- ▶ Ne pas utiliser ce produit avant son montage complet et la fixation et le serrage solides de toutes ses pièces.
- ▶ Ne pas conserver ni utiliser de l'essence ou toutes autres vapeurs ou liquides inflammables à proximité de ce produit.
- ▶ Ne pas ranger ni utiliser de bouteilles ou bonbonnes de GLP (pétrole liquéfié) à moins de 10 pieds (3,05 m) de ce produit lorsqu'il est en cours d'utilisation.
- ▶ Ne pas utiliser ce produit à proximité d'automobiles, de camions, de fourgons ou de véhicules récréatifs.
- ▶ Ne pas utiliser le produit dans des atmosphères présentant des risques d'explosion. Maintenez la zone extérieure propre et exempte de matériaux combustibles, d'essence et tous autres liquides inflammables.
- ▶ Ne pas utiliser ce produit sous un plafond ou à proximité d'une construction combustible non protégée. Évitez d'utiliser ce produit à proximité ou sous des arbres ou des arbustes en surplomb.

- ▶ Utilisez toujours ce produit sur une surface dure, nivelée et incombustible, notamment du béton, une pierre ou un caillou ou sur un sol déblayé et compacté. Ne pas utiliser le produit sur les terrasses en bois et sur toute surface bitumée ou à revêtement noir.
- ▶ Videz toujours ce produit avant chaque utilisation.
- ▶ Ne pas porter de vêtements inflammables ou amples lorsque vous utilisez ce produit.
- ▶ Ne pas utiliser le produit dans des conditions venteuses.
- ▶ Ne pas utiliser d'essence, de kérosène, de carburant diesel, d'essence à briquet ou d'alcool pour allumer ou rallumer des feux.
- ▶ Gardez tous les cordons électriques à l'écart de ce produit.
- ▶ Toutes les surfaces de ce produit sont chaudes en cours d'utilisation. Afin de prévenir tout risque de brûlures, ne pas toucher le produit avant refroidissement complet. Portez toujours un dispositif de protection (poignées, gants, mitaines de barbecue, sous-plats, etc.). Ne jamais toucher les cendres ou les charbons pour vérifier la température.
- ▶ Ne pas laisser le produit allumé sans surveillance, surtout à proximité d'enfants et d'animaux familiers.
- ▶ Ne pas essayer de déplacer ni de ranger ce produit avant extinction complète des cendres et des charbons.
- ▶ Ne pas retirer les cendres ou les charbons avant leur extinction complète.
- ▶ Utilisez des gants résistant à la chaleur ou des sous-plats lorsque vous touchez des surfaces.
- ▶ Utilisez un outillage contre le feu long et robuste pour ajouter ou déplacer des bûches.
- ▶ Ne pas surcharger le produit. Ne pas ajouter de bois supplémentaire tant que le feu n'est pas éteint.
- ▶ Ne pas vous pencher sur ce produit lorsque vous l'allumez ou l'utilisez.
- ▶ Ne pas placer un produit chaud ou des outillages contre le feu chauds sur des surfaces combustibles, notamment herbes, terrasses en bois et meubles.
- ▶ Évitez de respirer la fumée émanant du feu et d'en recevoir dans les yeux.
- ▶ Ce produit doit être soigneusement examiné et nettoyé régulièrement.
- ▶ Après une période de rangement et/ou de non-utilisation, vérifiez l'état du produit afin de déceler des signes d'endommagement et d'accumulation de créosote. Ne pas utiliser le produit avant d'avoir effectué les réparations et/ou le nettoyage nécessaires.
- ▶ Des décès, des blessures graves ou des dommages matériels risquent de survenir si les consignes données ci-dessus ne sont pas strictement respectées.

2. Avant la Première Utilisation

⚠ DANGER Risque d'étouffement!

- ▶ Conservez tous les matériaux d'emballage hors de la portée des enfants et des animaux familiers : ces matériaux constituent une source de danger potentiel, p. ex. étouffement.
- ▶ Retirez-en tous les matériaux d'emballage.
- ▶ Retirez, puis examinez l'état de tous les composants avant de commencer le montage.
- ▶ Vérifiez l'état du produit afin de déceler des dommages éventuels dus au transport.

3. Nettoyage et Entretien

3.1 Nettoyage

REMARQUE Après une utilisation répétée, une légère décoloration de la finition peut se produire.

Le produit doit être nettoyé régulièrement afin de favoriser une expérience plus sûre et une plus longue durée de vie du produit.

- ▶ Ne pas essayer de nettoyer ce produit avant extinction complète du feu et refroidissement complet du produit.
- ▶ Ne jamais utiliser de détergents corrosifs, de brosses métalliques, de tampons à récurer abrasifs, d'ustensiles métalliques ou coupants pour nettoyer le produit.
- ▶ Ne nettoyez aucune pièce du produit dans un four autonettoyant, car cela risque d'en endommager la finition.
 - Essuyez les surfaces extérieures avec du savon à vaisselle doux ou du bicarbonate de soude.
 - Pour les surfaces tenaces, utilisez un dégraissant à base d'essence d'agrumes et une brosse à récurer en nylon.
 - Rincez à l'eau claire.
 - Éliminez l'accumulation de crésote sur les composants à l'aide d'un produit de nettoyage de cheminée.

3.2 Entretien

- ▶ Assurez-vous régulièrement que tous les composants et toutes les fixations sont solidement fixés.
- ▶ Ne pas essayer d'examiner ce produit avant extinction complète du feu et refroidissement complet du produit.
 - Assurez-vous que toutes les pièces ne présentent aucun signe d'endommagement ou de rouille.
 - Ne pas utiliser le produit tant que les pièces endommagées, le cas échéant, n'ont pas été remplacées ou réparées.

3.3 Rangement

REMARQUE Rangez le produit dans un endroit sec afin de maximiser sa durée de vie.

REMARQUE Ce produit est conçu pour résister à la rouille prématurée. Cependant, tous les métaux finissent par rouiller. Certains environnements favorisent la rouille prématurée des métaux. Pour obtenir des résultats optimaux, au premier signe de rouille ou de corrosion, utilisez une toile émeri, du papier de verre de qualité métal ou un outil rotatif pour polir la tache et retouchez-la avec de la peinture antirouille en aérosol disponible dans les quincailleries locales.

- ▶ Ne pas déplacer ni ranger le produit avant extinction complète du feu et refroidissement complet du produit.
 - Une fois que le feu est éteint, que les charbons sont froids et que le produit est refroidi, retirez les cendres et éliminez-les correctement.
 - Il est préférable de recouvrir le produit d'une housse de protection en vinyle.
 - Rangez le produit dans un endroit éloigné des enfants et des animaux familiers.

4. Caractéristiques

Poids net	env. 26,4 lb (11,9 kg)
Dimensions (l x H x P)	env. 36 x 12 x 36 po (91,44 x 30,48 x 91,44 cm)

5. Vos Avis et Aide

Nous serions ravis de connaître votre avis. Afin de nous assurer de fournir la meilleure expérience client possible, veuillez considérer la rédaction d'un commentaire client.

 [amazon.com/review/review-your-purchases#](https://www.amazon.com/review/review-your-purchases#)

Si vous avez besoin d'assistance concernant votre produit Amazon Basics, veuillez consulter le site web suivant.

 [amazon.ca/gp/help/customer/contact-us](https://www.amazon.ca/gp/help/customer/contact-us)

1. Consideraciones de Seguridad Importantes



Lea atentamente estas instrucciones y guárdelas para usarlas más adelante. En caso de entregar este producto a un tercero, también se deben incluir estas instrucciones.

Al usar el producto, y para reducir el riesgo de lesiones, se deben seguir siempre las precauciones de seguridad básicas, incluidas las siguientes:

⚠️ ADVERTENCIA ¡Riesgo de lesiones o muerte!

- Una mala instalación, ajuste, alteración, reparación o mantenimiento puede provocar daños a la propiedad, lesiones e incluso la muerte.

⚠️ ADVERTENCIA ¡Riesgo de lesión!

- El producto sin ensamblar incluye piezas pequeñas, bordes afilados y objetos puntiagudos.
- Un adulto debe encargarse de ensamblar el producto.

- Lea todas las instrucciones.
- No use este producto para calefaccionar interiores. Los humos tóxicos de monóxido de carbono pueden acumularse y causar asfixia.
- Solo para uso exterior. No use este producto dentro de una casa, edificio, cochera u otro espacio cerrado.
- Este producto no debe ser operado por niños.
- Este producto no debe usarse sobre o dentro de embarcaciones o vehículos recreativos.
- Siempre use este producto respetando las normas locales, estatales y nacionales aplicables. Contacte a su departamento de bomberos local para obtener detalles sobre el encendido de fuego en exteriores.
- Al usar este producto, tenga las mismas precauciones que tendría con cualquier llama expuesta.
- El consumo de alcohol, medicamentos o drogas de cualquier tipo podría afectar la capacidad del usuario para armar correctamente o utilizar de forma segura este producto.
- Este producto está destinado para usarse con madera dura seca de estación. Este tipo de madera indicada se quemará dando más calor, de forma más completa y generará menos humo.
- No queme briquetas de carbón, carbón en brasas, rolos fabricados, madera de mar, basura, hojas, papel, cartón, madera contrachapada, madera teñida no pintada o madera tratada a presión. Evite usar maderas blandas como pino o cedro que pueden generar chispas.
- No altere este producto de ninguna forma.
- No use este producto hasta que esté completamente ensamblado y todas las partes estén fijadas y apretadas de forma segura.
- No almacene o use gasolina u otros vapores o líquidos inflamables cerca de este producto.
- No almacene o use un cilindro de gas de GLP (gas licuado de petróleo) a menos de 10 pies (3.05 m) de este producto mientras esté en uso.
- No use este producto cerca de coches, camiones, camionetas o casas rodantes.
- No usar en una atmósfera explosiva. Mantenga la puerta exterior limpia y libre de materiales combustibles, gasolina y otros líquidos inflamables.
- No use este producto debajo o cerca de cualquier construcción combustible no protegida. Evite usar cerca o debajo de árboles o arbustos.
- Siempre use este producto sobre una superficie rígida, nivelada y no combustible como hormigón, roca/piedra o tierra despejada y compactada. No use sobre plataformas de madera o cualquier superficie de asfalto o bitumen.

- Siempre vacíe este producto antes de cada uso.
- No use ropas inflamables o sueltas al utilizar este producto.
- No utilizar en condiciones ventosas.
- No use gasolina, queroseno, fluido de diesel, fluido de encendedor o alcohol para encender o reencender el fuego.
- Mantenga los cables eléctricos alejados de este producto.
- Todas las superficies de este producto se calientan durante su funcionamiento. Para evitar quemaduras, no toque el producto hasta que se haya enfriado completamente. Siempre use equipamiento de protección (soportes para cacerola, guantes, manoplas de barbacoa, almohadillas térmicas, etc.). Nunca toque las cenizas o brasas para comprobar la temperatura.
- No deje el producto encendido desatendido, especialmente cerca de niños o mascotas.
- No intente mover o almacenar este producto hasta que todas las cenizas y brasas se hayan extinguido por completo.
- No retire cenizas o brasas hasta que estén completa y totalmente extinguidas.
- Use guantes o almohadillas térmicas para tocar cualquier superficie.
- Use una herramienta larga y resistente para agregar o mover leñas.
- No sobrecargue el producto. No agregue leña adicional hasta que el la llama se apague.
- No se incline sobre este producto para encenderlo o mientras está en uso.
- No coloque un producto caliente o herramientas para fuego calientes sobre superficies combustibles como césped, plataformas de madera o muebles.
- Evite respirar el humo proveniente del fuego y evite que entre en sus ojos.
- Este producto debe revisarse y limpiarse a fondo periódicamente.
- Después de un período de almacenamiento o desuso, revise el producto en busca de señales de daños y acumulación de creosota. No utilice el producto hasta haber realizado todas las reparaciones y tareas de limpieza necesarias.
- Si no se siguen las instrucciones antes detalladas, podría correr riesgo de muerte, lesión grave o daños a la propiedad.

2. Antes de Usar por Primera Vez

⚠️ PELIGRO ¡Riesgo de asfixia!

- Mantenga los materiales de empaque lejos de los niños y mascotas, ya que estos materiales son una posible fuente de peligro (p. ej. asfixia).
- Saque todos los materiales del empaque.
- Saque y revise todos los componentes antes de comenzar con el ensamblaje.
- Revise que el producto no haya sufrido daños durante su transporte.

3. Limpieza y Mantenimiento

3.1 Limpieza

AVISO Después de un uso reiterado, podría ocurrir un leve descoloramiento del acabado.

El producto debe limpiarse periódicamente para promover una experiencia de uso segura y prolongar la vida útil del producto.

- No intente limpiar este producto hasta que el fuego esté totalmente apagado y el producto se haya enfriado por completo.
- Jamás use detergentes corrosivos, cepillos de alambre, escobillas abrasivas, ni utensilios metálicos o afilados para limpiar el producto.

- ▶ No limpie ninguna parte del producto en un horno autolimpiante, ya que esto podría dañar su acabado.
 - Limpie las superficies exteriores con un jabón de vajilla suave o bicarbonato de sodio.
 - Para superficies difíciles de limpiar, use un desengrasante cítrico y un cepillo de nylon.
 - Enjuague con agua limpia.
 - Use un producto para limpiar chimeneas para quitar la acumulación de creosota de los componentes.

3.2 Mantenimiento

- ▶ Verifique con regularidad que todos los componentes y sujeciones estén firmes.
- ▶ No intente revisar este producto hasta que el fuego esté totalmente apagado y el producto se haya enfriado por completo.
 - Revise todas sus partes en busca de daños u óxido.
 - No use el producto hasta haber reparado o sustituido cualquier parte dañada.

3.3 Almacenamiento

AVISO Almacene este producto en un sitio seco para maximizar su vida útil.

AVISO Este producto está fabricado para resistir la oxidación prematura. Sin embargo, con el tiempo, todos los metales se oxidan. Algunos ambientes son más propicios para la oxidación prematura de los metales. Para lograr los mejores resultados, a la primera señal de oxidación u otra corrosión, use una tela esmerilada, papel de lija para metales o herramienta giratoria para limpiar la mancha y retoque la zona con pintura antióxido en aerosol, que puede encontrar en su ferretería local.

- ▶ No mueva ni almacene el producto hasta que el fuego esté totalmente apagado y el producto se haya enfriado por completo.
 - Una vez que el fuego se haya apagado, las brasas estén frías y el producto se haya enfriado, retire las cenizas y deséchelas adecuadamente.
 - Es conveniente cubrir el producto con un tapa vinílica de protección.
 - Guarde el producto en un lugar alejado de los niños y mascotas.

4. Especificaciones

Peso neto	aprox. 26.4 lbs (11.9 kg)
Dimensiones (An x Al x Pr)	aprox. 36 x 12 x 36 pulgadas (91.44 x 30.48 x 91.44 cm)

5. Comentarios y Ayuda

Nos encantaría conocer su opinión. Para obtener la mejor experiencia posible, le agradeceremos que escriba una opinión del cliente.

 amazon.com.mx/review/review-your-purchases#

Si necesita ayuda con su producto Amazon Basics, utilice el siguiente sitio web.

 amazon.com.mx/gp/help/customer/contact-us

6. Garantía

6.1 Un año de garantía limitada en México

Esta garantía limitada de un año es otorgada por Servicios Comerciales Amazon México, S. de R.L. de C.V. a ti como comprador original de producto(s) de Amazon Basics.

Garantizamos el producto contra defectos de fabricación por un periodo de un año, siempre y cuando el producto haya sido usado en condiciones ordinarias, cumpliendo con el manual del usuario y el producto y sus partes no hayan sido alteradas o reparadas por terceros sin nuestra autorización. El plazo de un año comienza el día de entrega de la compra realizada en amazon.com.mx.

Si el producto tiene defectos durante el periodo de garantía, y tú sigues las instrucciones de nuestro equipo de Servicio al Cliente que verificará la validez de la garantía, tendrás derecho a (i) solicitar el reemplazo del producto defectuoso por uno nuevo o uno reacondicionado que sea igual o parecido al producto comprado; (ii) solicitar la reparación del producto; o (iii) solicitar reembolso completo del producto al precio que fue comprado.

Avances tecnológicos y la disponibilidad del producto pueden hacer que reciba un producto de reemplazo con características equiparables y precio distinto al comprado originalmente. En todos los casos, el producto de reemplazo comparable será determinado por nosotros y a nuestra discreción.

Esta garantía limitada solo aplica para productos comprados en amazon.com.mx. Reemplazos y productos reparados solo serán enviados dentro del territorio mexicano y los reembolsos solo serán acreditados a cuentas dentro de este mismo territorio.

Todas las partes o productos que envíes en devolución para reembolso o reemplazo, se convertirán en nuestra propiedad y estarán sujetos a las Políticas de Devolución.

6.2 Cómo obtener el servicio

Por teléfono

Contacta servicio al cliente al 01800 874 8725

En línea

Visita: <https://www.amazon.com.mx/gp/help/customer/contact-us/>

Servicio al cliente te hará preguntas para determinar si tu caso es elegible para hacer válida la garantía limitada. Si eres elegible, un reemplazo, reparación o reembolso será emitido y se te darán instrucciones para devolver el producto dañado sin costos adicionales para ti.

Servicios Comerciales Amazon México, S. de R.L. de C.V.

Dirección: Juan Salvador Agraz N.º 73 Piso 5, Colonia Santa Fe Cuajimalpa, Cuajimalpa de Morelos, Ciudad de México, C.P. 05348, México
RFC: ACA140623TXA

1. 重要な安全保護

1.1 対象ユーザー

本製品は、本書の内容を理解し、安全に使用できる人を想定して設計されています。本書に記載されている情報に従って本製品を使用できない人、例えば障害のある方やお子様は本製品を使用する場合は、使用者を監督できる同伴者が必要となります。



本説明書はよく読み、今後の参照のため保管してください。本製品を第三者に譲渡する場合は、この説明書もあわせておゆずりください。

1.2 危険表示の区分

本書では、誤った取り扱いをした場合に生じる危害や損害の程度を下記のように区分して説明しています。

記号	内容
危険	取扱いを誤った場合、使用者が死亡または重傷を負うことがあり、かつその切迫の度合いが高い危害の程度。
警告	取扱いを誤った場合、使用者が死亡または重傷を負うことが想定される危害の程度。
注意	取扱いを誤った場合、使用者が軽傷を負うことが想定されるかまたは物的損害の発生が想定される危害・損害の程度。

本製品を使用する際には、怪我や破損の可能性を避けるため、常に基本的な安全予防策を守ってください：

警告 怪我または死の危険あり!

- 取付、調節、改造、保守またはメンテナンスが不適切な場合、物損や怪我または死亡の原因となる場合があります。

警告 怪我のリスクあり!

- 組み立てられていない状態では、小さな部品、鋭い縁、鋭い点が存在します。
- 大人が組み立ててください。

- 取扱説明書をしっかりお読みください。
- 本製品は室内加温には使用しないでください。有毒な一酸化炭素煙霧が充満し酸欠状態になる可能性があります。
- 屋外でのみ使用してください。本製品は建物、車庫またはその他密封空間で使用しないでください。
- 本製品をお子様に操作させないでください。
- 本製品は、船上またはレクリエーション用車両の上では使用しないでください。
- 使用時は、地域、都道府県および国の適用法令に必ず従ってください。屋外で火気燃焼を行う場合については、各地域の消防署までお問い合わせください。
- 本製品を使用するときは、焚火と同等の注意を払ってとりあつかってください。

- アルコールや処方薬または非処方薬を常用している場合、本製品を適切に組み立てたり、操作したりする能力が損なわれる場合があります。
- 本製品は、乾燥材で使用することを目的としています。対象の木材を使用すると、より高温で完全燃焼し、煙の発生が少なくなります。
- 石炭の削りくず、塊炭、製材丸太、流木、ゴミ、葉、紙、段ボール、合板、未塗布の汚れた、または圧力処理した木材を燃やさないでください。松や杉など、軟材の使用は避けてください。火花が飛ぶ可能性があります。
- 本製品はどのような形にも改造しないでください。
- 本製品は、完全に組み立て終わるまで、および全部品がしっかりと固定され締め付けられるまで、使用しないでください。
- ガソリンやその他可燃蒸発物または液体を本製品の近くで保管しないでください。
- 本製品の使用中、LP（液化石油）ガスシリンダーを本製品から 10 フィート（3.05 m）以内のところで保管しないでください。
- 本製品は自動者、トラック、バンまたはレクリエーション用車両の近くで使用しないでください。
- 本製品は、爆発雰囲気で使用しないでください。屋外スペースは清潔にして、可燃材、ガソリン、およびその他引火性の液体を置かないようにしてください。
- 本製品はオーバーヘッドの下、または保護されていない可燃性構造物の近くで使用しないでください。垂れ下がった木や低木の近くまたは下での使用は避けてください。
- 本製品は常に、コンクリート、岩/石または整地した地面など、固く平らで、可燃性がない面で使用してください。木製デッキやアスファルトまたは舗装面で使用しないでください。
- 本製品は使用前は毎回、必ず空にしてください。
- 本製品を操作するときは、引火性またはゆったりした服装を着用しないでください。
- 風の強いときは使用しないでください。
- 点火または再点火の際にガソリン、灯油、ディーゼル油、ライター油またはアルコールはご使用にならないでください。
- 電気コードはすべて、本製品から離しておいてください。
- 本製品の表面はすべて、使用時は熱くなります。火傷を負わないようにするため、本製品は完全に冷えるまで触れないでください。保護具を常に着用してください（ポットホルダー、手袋、BBQ ミトン、ホットパッドなど）。温度を確かめるため、灰や石炭には絶対触れないでください。
- 本製品は点火した場合は、人がいない状態で、特にお子様やペットの周辺に放置しないでください。

- 本製品はすべての灰や石炭が完全に消火されるまで、移動させたり、保管したりしないでください。
- 完全に消えてさめるまで灰や炭を取り除かないでください。
- 表面に触れる場合は、耐熱手袋またはホットパッドを使用してください。
- 薪を追加または移動させるときは、長く頑丈な火たき具を使用してください。
- 本製品に過剰に負荷をかけてないでください。火が全焼するまで他の薪を追加しないでください。
- 点火時または使用時、本製品を傾けないでください。
- 草や木製デッキおよび家具など、可燃性のある面に熱い製品や熱い火たき具を載せないでください。
- 火から出る煙を吸い込まないように、煙が目に入らないようにしてください。
- 本製品は、定期的によく点検および清掃してください。
- 一定期間保管および/または不使用の場合は、破損の兆候がないか、またクレオソートが堆積していないかチェックしてください。必要な修理および/または清掃を行うまで、作動させないでください。
- 上記の指示を厳守しない場合、死亡、重度の怪我または物損が発生する場合があります。

- 外装部分は、食器用中性洗剤またはベーキングソーダで拭き取ってください。
- 落ちにくい汚れには柑橘系の洗剤とナイロンたわしをお使いください。
- 清浄水ですすいでください。
- 堆積したクレオソートは化学洗浄剤で本製品から取り除いてください。

3.2 管理

- 全ての部品および留め金具がしっかりとまっていることを、定期的に確認してください。
- 本製品は、火が完全に消え、製品が完全に冷めるまで、点検しようとししないでください。
 - ダメージやさび等がないか、全てのパーツを調べてください。
 - 本製品は、破損部分がある場合は、交換または修理するまで、使用しないでください。

3.3 保管

通知 本製品は、製品寿命を最大にするため、乾燥した場所に保管してください。

通知 本製品は、軽い錆を防止するつくりになっていますが、金属は最終的にはすべて錆びます。環境によっては、金属の軽い錆が早まる場合があります。最適な状態で使用するには、錆やその他不織の兆候があった場合、エメリークロス、金属等級サンドペーパー、または回転工具で傷部分を拭き取り、各地の金物店にある錆防止スプレー塗料を吹きかけてスポット清掃します。

- 本製品は、火が完全に消え、製品が完全に冷えるまで、移動させたり、保管したりしないでください。
 - 火が消え、石炭が冷え、本製品が冷えたら、灰を取り除き、適切に処分してください。
 - 本製品は、保護ビニールカバーで覆うのが最適です。
 - 本製品は、お子様やペットから離れた場所に保管してください。

2. 最初にお使いになる前に

⚠ 危険 窒息のリスクあり!

- 梱包材はお子様やペットから離して保管してください – これらの材料は、危険の原因となる可能性があります。例：窒息など。

- すべての梱包材料を取り除いてください。
- 組み立てを開始する前に、すべての部品を取り外して確認してください。
- 製品に運送中の損傷がないかチェックしてください。

3. 掃除および保守

3.1 清掃

通知 繰り返し使用すると、仕上げ部分がやや脱色する場合があります。

本製品は、より安全に使用できるよう、または製品をより長く使用できるように、定期的に清掃してください。

- 本製品は、火が完全に消え、製品が完全に冷めるまで、清掃しようとししないでください。
- 本製品の清掃には腐食性の洗剤、ワイヤーブラシ、研磨剤たわしなどの金属や尖った器具は使用しないでください。
- 自動清掃オープンで本製品は一部でも清掃しないでください。仕上げ部分が破損する場合があります。

4. 仕様

実質重量	約 26.4 ポンド (11.9 kg)
寸法 (幅 x 高 x 奥行)	約 36 x 12 x 36 インチ (91.44 x 30.48 x 91.44 cm)

5. 製品の廃棄



本製品を廃棄する場合は、各パーツごとに自治体や施設の方針に従って処分してください。

6. フィードバックとサポート

ご意見お待ちしております。顧客体験をできるかぎり良いものにするため、顧客レビュー記入にご協力ください。

 amazon.jp/review/review-your-purchases#

Amazon Basics 製品についてサポートが必要な場合は、下記ウェブサイトをご利用ください。

 amazon.jp/gp/help/customer/contact-us

販売元:アマゾンジャパン合同会社

所在地:〒153-0064 東京都目黒区下目黒 1 丁目 8-1

アルコタワーアネックス

URL:<https://www.amazon.co.jp/>

1

EN Assembly

FR Montage

ES Montaje

日本語 組み立て



A (x 4)



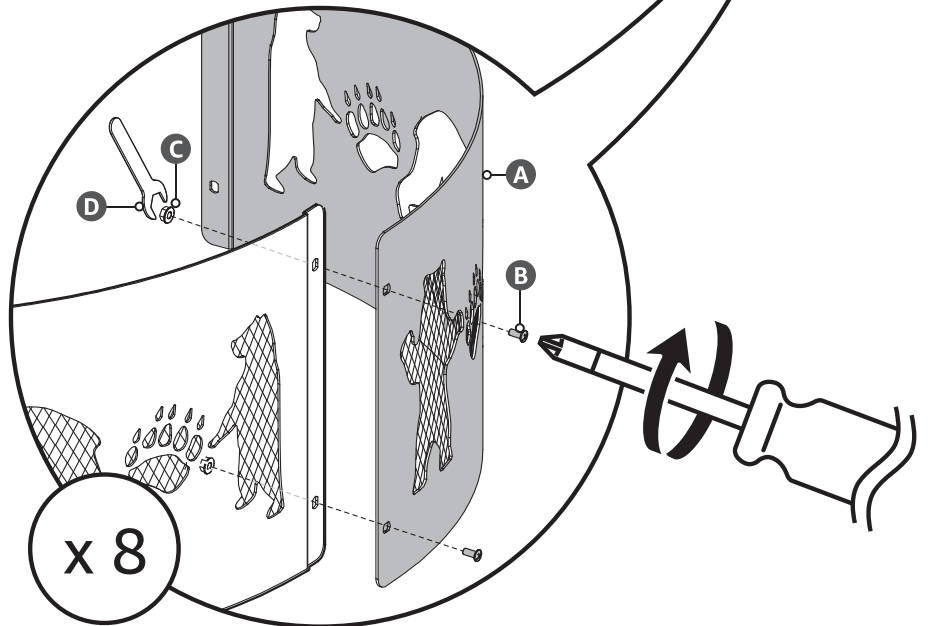
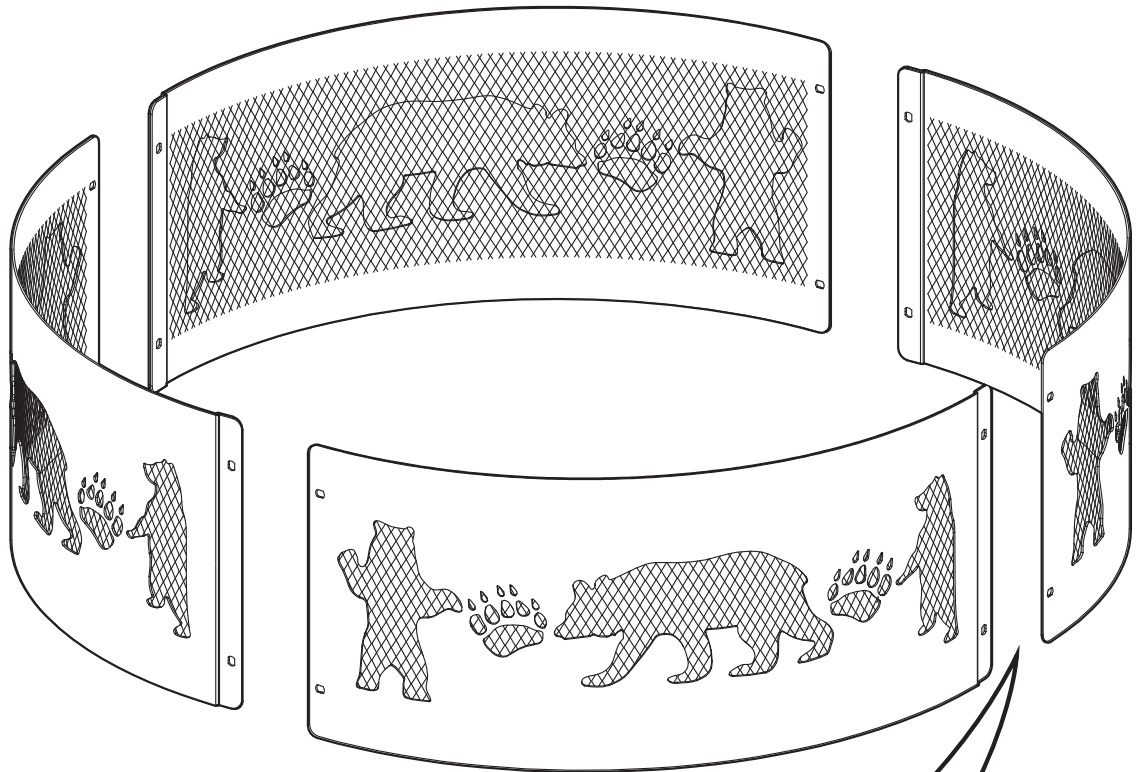
B (x 8)



C (x 8)



D (x 1)



amazon basics

amazon.com/AmazonBasics

MADE IN CHINA
FABRIQUÉ EN CHINE
HECHO EN CHINA
中国製

V01-04/21