



# T20

Fones de Ouvido Sem Fio

## Manual do Usuário



**15 MESES**  
GARANTIA ESTENDIDA  
ATIVAR DENTRO DE 14 DIAS  
[tranya.com/pages/register-product](http://tranya.com/pages/register-product)  
Email: [support@tranya.com](mailto:support@tranya.com)

### CONTEÚDO DA CAIXA



Fone sem Fio \* 2  
Estojo de Carregamento \* 1



Ponteiras de Borracha \* 6 [S/M/L]



Manual do Usuário \* 1



Cabo de Carregamento  
Type-C \* 1

### INFORMAÇÕES IMPORTANTES

- Registre o seu produto em [www.tranya.com](http://www.tranya.com) para ganhar três meses de garantia EXTRA.
- Antes de usar os fones T20, carregue o estojo e os fones.
- Nós oferecemos 6 pares de ponteiros de borracha (incluindo o par instalado nos fones), por favor, escolha o que melhor se adapta a você.



Se os fones não sincronizarem, por favor reset os fones.

Se os fones não carregarem, por favor limpe o slot no estojo de carregamento e a superfície de contato dos fones com um cotonete.




### CONTROLE DE TOQUE



Play / Pause  
Pressione e segure por 1 segundo [L/R]



Faixa Próxima /Anterior  
Clique 3 vezes [R/L]



Aumentar/Diminuir Volume  
Clique 2 vezes [R/L]



Ativar Siri/outro assistente de voz  
Clique 4 vezes [L/R]



Aceitar/Recusar Chamada  
Pressione e segure por 1 segundo [R/L]



Atender Chamada  
Clique 1 vez [L/R]

### Alternando os Efeitos Sonoros

Há dois efeitos sonoros diferentes no T20:  
Modo Normal e Modo Bass Boosted.  
O Modo Normal é para aqueles que preferem um som vocais claros e agudos cristalinos. O Modo Bass Boosted é para aqueles que preferem um som mais quente com graves mais profundos.



Modo Jogo  
[Retorna automaticamente ao modo normal após desligar]  
Clique 5 vezes [R]

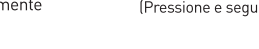


Modo Normal/  
Modo Bass Boosted  
Clique 5 vezes [L]

### LIGANDO



Automaticamente



Manualmente  
[Pressione e segure por 4 segundos]

### DESLIGANDO



Automaticamente



Manualmente  
[Pressione e segure por 4 segundos]

Nota: Quando o estojo de carregamento estiver com pouca ou nenhuma carga os fones não ligaram/desligaram automaticamente. Por favor, desligue-os manualmente.

### USANDO



Passo 1 Coloque os fones dentro dos ouvidos.



Passo 2 Gire os fones nos ouvidos para ajustá-los.

### CONECTANTO OS FONES



Passo 1 Ligue os fones e ligue o Bluetooth no seu celular.



Passo 2 Selecione "Tranya T20" e confirme.

### CARREGANDO

1 Carregando os fones



2 Carregamento o estojo



O led será desligado quando a carga estiver completa.

### COMO RESETAR OS FONES

Se os fones pararem de sincronizar um com o outro, por favor siga os passos abaixo para resetá-los:

1 Retire ambos os fones e desligue-os;

2 Pressione e segure ambos os fones por 6-8s até os leds vermelhos piscarem;



3 Os fones serão sincronizados e entrarão em modo de pareamento automaticamente.

### FAQ

Q: Por que a interrupção do sinal ocorre em alguns lugares, como ao longo do metrô ou aeroporto?

A: Geralmente, há muitos cabos subterrâneos nos lugares mencionados acima, portanto são mais propensos a produzir interferência eletromagnética, que resulta na interrupção do sinal.

Q: Meus fones não carregam, o que posso fazer?

A: Por favor, tente os seguintes passos abaixo:

1. Limpe o slot de carregamento do estojo.

2. Limpe o conector de carregamento dos fones.

### FAQ

Q: Por que meus fones não ligam ou desligam automaticamente?

A: Os fones podem não desligar automaticamente quando o estojo está com pouca ou nenhuma carga. Por favor, recarregue o estojo. Você também pode pressionar por quatro segundos para ligar ou desligar.

Q: Mouses Bluetooth podem causar interferência no sinal?

A: Talvez, se o mouse Bluetooth e os fones estiverem conectados no mesmo dispositivo, isso poderá ocorrer.


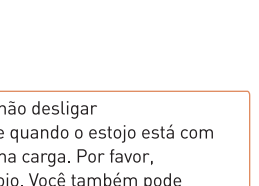
### FAQ

Q: Por que meus fones não ligam ou desligam automaticamente?

A: Os fones podem não desligar automaticamente quando o estojo está com pouca ou nenhuma carga. Por favor, recarregue o estojo. Você também pode pressionar por quatro segundos para ligar ou desligar.

Q: Mouses Bluetooth podem causar interferência no sinal?

A: Talvez, se o mouse Bluetooth e os fones estiverem conectados no mesmo dispositivo, isso poderá ocorrer.



Para mais informações, por favor visite:  
[www.tranya.com](http://www.tranya.com)

Para qualquer assistência, envie-nos um e-mail:  
[support@tranya.com](mailto:support@tranya.com)

Made in China

