85mm

165mm

Maestri House

EN

Variable Speed Handheld Milk Frother

User's Manual

Product Features

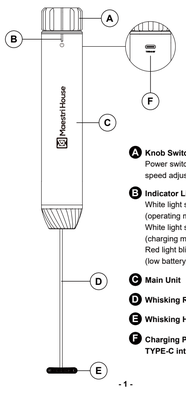

A Knob Switch:
Power switch and speed adjustment

B Indicator Lights:
White light steady (operating mode)
White light slowly blinking (charging mode)
Red light blinking (low battery indicator)

C Main Unit

D Whisking Rod

E Whisking Head

F Charging Port: TYPE-C interface

Use Gestures

ON ⇄ OFF

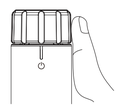

Speed adjustment

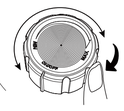

Grip gesture

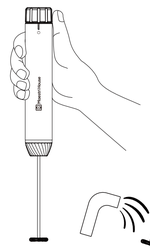

Cleaning

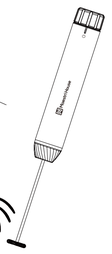

Low Speed



Whisking protein powder / juice / milk / matcha powder / cocoa powder



Medium Speed



Mixing jam / milkshake / cereal / making froth

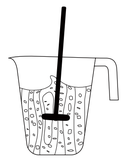

High Speed



Whisking egg whites / cream / making cappucci-no



Product Specifications

Product Name
Variable Speed Handheld Milk Frother

Model Numbe
MHMF03

Rotation Speed
4500-10000R/MIN

Material
Aluminum Alloy + Stainless Steel + ABS

Input Voltage
5V-1A

Battery Capacity
2000mAh

Product Dimensions
φ32*177mm (main unit)

Packing List

- Handheld Milk Frother x1
- Whisking Rods x2
- Metal Storage Stand x1
- TYPE-C Charging Cable x1
- Owner`s Manual x1

Operating Instructions

1. When using the frother, insert the whisking rod into the milk.
2. Hold the milk frother with one hand, turn the knob clockwise to switch the device on and start operation.
3. Continue turning the knob clockwise to gradually increase the speed until it reaches the desired level.
4. Keep turning the knob counterclockwise until it locks and the machine stops.
5. Rinse immediately after use.
6. Recharge using the USB-C cable and a 5V charger.

Safety Warning

IMPORTANT: To reduce risk of fire, electric shock, or injury, follow these safety instructions.

- Charging Safely: Use only the provided cable. Charge in a well-ventilated, dry area away from inflammable materials.
- Battery Handling: Do not attempt to replace the item's lithium battery. Battery replacement should be conducted by qualified personnel to prevent hazards
- Heat Exposure: Avoid leaving the item in high-temperature environments or in direct sunlight, which could result in a fire hazard.
- Liquid Exposure: Keep the item away from water and liquids. Do not use if wet until thoroughly dried.
- Damage and Leakage: Cease usage and consult customer service if the item is damaged or the battery leaks.
- Correct Disposal: Follow local regulations for disposing of electronic devices and batteries. Do not dispose of with household waste.

Child Safety: Keep the item and its components out of reach of children to avoid choking or battery ingestion hazards. Never allow children to handle the item unsupervised.

CAUTION: Non-compliance with the above warnings can lead to serious injury or property damage.

For further assistance or information, please contact our customer service.

Emergency Contact: +1 886-287-6188 (United States)

Customer Support

Please get in touch if you need help with your **maestri house**. Each of our products comes with a **12-month warranty policy**. If you have any after-sales needs, please contact us via email at

support@maestrihouse.com

and we will be dedicated to serving you.

About Us

Maestri House is a brand that provides **stylish**, **functional**, and **enjoyable** coffee-making equipment and services for those who love making their own coffee.

For more information about our products and services, please visit our website at

www.maestrihouse.com

Q&A

Q1. How long does it take to fully charge?
A: Using a 5V1A charger, it is expected to fully charge in 2 hours.

Q2. How long can it last on a full charge?
A: On a full charge, with each use lasting 2-3 minutes and being used 2-3 times a day, it can last approximately 2 months.

Q3. What should I do if the milk frother is not used for a long time?
A: When the milk frother is not used for a long time, please charge the product once every 60 days to prevent abnormal charging due to prolonged non-use.

Q4. What should I do if the whisking rod shakes when using the milk frother?
A: Check if the whisking rod is properly installed and maintain the hand grip as instructed in the diagram for operation.

QUICK START GUIDE

EU Declaration of Conformity

Declared Object:	Variable Speed Handheld Milk Frother
Model:	MHMF03
Rating:	3.7V/2000mAh
Input:	5V⎓1A
Place of Production:	Made in China
Manufacturer:	Guangdong Master Electrical Appliance CO.,Ltd
Address:	B1-11-01, Xincheng Industriepark, Xincheng Town, Xinxing County, 527400 Yunfu Stadt, Provinz Guangdong, China
European Representative:	EC REP Business name: g.L.L. GmbH Business address: Bauernvogtkoppel, 55c, 22393, Hamburg, Germany Email: g.L.L.DE@outlook.com Tel: +49 162 3305764 UK REP Business name: AMANITO INTERNATIONAL TRADE LIMITED Business address: The Imperial, 31-33 St Stephens Gardens, Notting Hill, London, United Kingdom, W2 5NA Email: AmanitoUK@outlook.com Tel: +44 7921 801 942

It is our sole responsibility to declare that the above products are in full compliance with Directive 2014/30/EU.

Position:	Managing Director
Signature:	
Date of Sign:	2022.1.5
EU agent name:	
Date of Sign:	2022.1.5

Maestri House

DE

Handmilchaufschäumer mit variabler Geschwindigkeit

Benutzerhandbuch

Produktmerkmale

A Drehschalter Netzschalter:
und Geschwindigkeitseinstellung

B Kontrollleuchten:
Weißes Licht leuchtet konstant (Betriebsmodus)
Weißes Licht blinkt langsam (Lademodus)
Rotes Licht blinkt (Batterie schwach)

C Hauptgerät

D Quirlstab

E Quirlkopf

F Ladeanschluss: TYPE-C-Schnittstelle

Gesten verwenden

AN ⇄ AUS

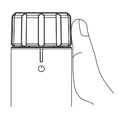

Geschwindigkeitsanpassung

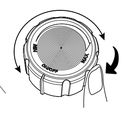

Griffgeste

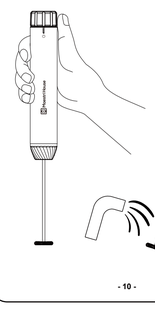

Reinigung



NIEDRIGE Geschwindigkeit



Proteinpulver / Saft / Milch / Matchapulver / Kakaopulver verquirlen



Mittlere Geschwindigkeit

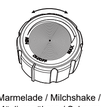

Marmelade / Milchshake / Müsli verrühren / Schaum herstellen

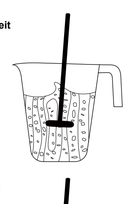

Hohe Geschwindigkeit



Eiweiß / Sahne verquirlen / Cappuccino zubereiten



Produktspezifikationen

Produktname
Vanable Speed Hand-Milchaufschäumer

Modusnummer
MHMF03

Rotationsgeschwindigkeit
4500-10000 U/min

Material
Aluminium Aloy + Edelstahl + ABS

Eingangsspannung
5V-1A

Batteriekapazität
2000mAh

Produktabmessungen
φ32 x 177 mm (Hauptgerät)

Packliste

- Hand-Milchaufschäumer x1
- Schneebestäbchen x2
- Meta-Aufbewahrungsständer x1
- TYPE-C-Ladekabel x1
- Benutzerhandbuch x1

Betriebsanleitung

1. Beim Verwenden des Milchaufschäumers, stecken Sie den Rührstab in die Milch.
2. Halten Sie den Milchaufschäumer mit einer Hand, drehen Sie den Knopf im Uhrzeigersinn, um das Gerät einzuschalten und den Betrieb zu starten.
3. Drehen Sie den Knopf weiter im Uhrzeigersinn, um die Geschwindigkeit allmählich zu erhöhen, bis sie das gewünschte Niveau erreicht.
4. Drehen Sie den Knopf gegen den Uhrzeigersinn, bis er einrastet und das Gerät anhält.
5. Spülen Sie sofort nach Gebrauch aus.
6. Laden Sie mit dem USB-C-Kabel und einem 5V-Ladegerät wieder auf.

Sicherheitswarnung

WICHTIG:Um das Risiko eines Brandes, eines elektrischen Schlages oder einer Verletzung zu verringern, befolgen Sie diese Sicherheitshinweise.

- Sicheres Laden: Verwenden Sie ausschließlich das mitgelieferte Ladekabel. Laden Sie das Gerät in einem gut belüfteten, trockenen Bereich fern von brennbaren Materialien auf.
- Akku-Handhabung: Versuchen Sie nicht, den Lithium-Akku des Geräts zu ersetzen. Der Akkuwechsel sollte von qualifiziertem Personal durchgeführt werden. um Gefahren zu vermeiden.
- Hitzeeinwirkung: Vermeiden Sie es, das Gerät in Umgebungen mit hohen Temperaturen oder direktem Sonnenlicht zu lassen, da dies ein Brandrisiko darstellen könnte
- Flüssigkeitseinwirkung: Halten Sie das Gerät von Wasser und Flüssigkeiten fern. Verwenden Sie es nicht, wenn es nass ist, bis es gründlich getrocknet ist
- Beschädigung und Leckage: Stoppen Sie die Nutzung und konsultieren Sie den Kundenservice, wenn das Gerät beschädigt ist oder der Akku undicht ist.

Korrekte Entsorgung: Befolgen Sie örtliche Vorschriften zur Entsorgung von elektronischen Geräten und Batterien. Entsorgen Sie diese nicht mit dem Hausmüll.

Kindersicherheit: Halten Sie das Gerät und seine Komponenten außer Reichweite von Kindern, um Erstickungs- oder Verschluckungsgefahren durch Batterien zu vermeiden. Lassen Sie Kinder niemals unbeaufsichtigt mit dem Gerät umgehen.

VORSICHT: Die Nichtbeachtung der obigen Warnhinweise kann zu schweren Verletzungen oder Sachschäden führen.

Für weitere Unterstützung oder Informationen wenden Sie sich bitte an unseren Kundenservice

Notfallkontakt: +1 886-287-6188 (USA)

Kundensupport

Bitte kontaktieren Sie uns, wenn Sie Hilfe mit Ihrem **Maestri House** benötigen. Für jedes unserer Produkte gilt eine **12-monatige Garantie**. Wenn Sie Fragen zum Kundenservice haben, kontaktieren Sie uns bitte per E-Mail unter

support@maestrihouse.com

und wir werden uns bemühen, Ihnen zu helfen.

Über uns

Maestri House ist eine Marke, die **stilvolle, funktionale und angenehme** Kaffeemaschinen und -services für diejenigen anbietet, die ihren Kaffee gerne selbst zubereiten.

Weitere Informationen zu unseren Produkten und Services finden Sie auf unserer Website unter

www.maestrihouse.com

F&A

FI. WIE lange dauert das vollständige Aufladen?
A: Mit einem 5V/A-Ladegerät ist das vollständige Aufladen voraussichtlich in 2 Stunden abgeschlossen.

F2. WIE lange hält eine vollständige Aufladung?
A. Bei vollständiger Aufladung, bei jeder Verwendung von 2-3 Minuten und 2-3-maliger Verwendung pro Tag, hält es ungefähr 2 Monate.

F3. Was soll ich tun, wenn der Milchaufschäumer längere Zeit nicht verwendet wird?
A: Wenn der Milchaufschäumer längere Zeit nicht verwendet wird, laden Sie das Produkt bitte alle 60 Tage auf, um ein abnormales Aufladen aufgrund längerer Nichtverwendung zu vermeiden.

F4. Was soll ich tun, wenn der Rührstab beim Verwenden des Milchaufschäumers wackelt?
A: Überprüfen Sie, ob der Rührstab richtig installiert ist, und halten Sie den Handgriff wie in der Betriebsanleitung beschrieben.

KUR-ZANLEI-TUNG

EU KONFORMITÄTSERKLÄRUNG

Produktname:	Handmilchaufschäumer mit variabler Geschwindigkeit
Modell:	MHMF03
Nennwert:	3.7V/2000mAh
Eingang:	5V⎓1A
Produktionsort:	Made in China
Hersteller:	Guangdong Master Electrical Appliance CO.,Ltd
Adresse:	B1-11-01, Xincheng Industriepark, Xincheng Town, Xinxing County, 527400 Yunfu Stadt, Provinz Guangdong, China.
Europäisch Vertreter:	EC REP Business name: g.L.L. GmbH Business address: Bauernvogtkoppel, 55c, 22393, Hamburg, Germany Email: g.L.L.DE@outlook.com Tel: +49 162 3305764 UK REP Business name: AMANITO INTERNATIONAL TRADE LIMITED Business address: The Imperial, 31-33 St Stephens Gardens, Notting Hill, London, United Kingdom, W2 5NA Email: AmanitoUK@outlook.com Tel: +44 7921 801 942

Wir übernehmen die alleinige Verantwortung zu erklären, dass die oben genannten Produkte vollständig in Übereinstimmung mit der Richtlinie 2014/30/EU sind.

Position:	Geschäftsführer
Unterschrift:	
Datum der Unterzeichnung:	2022.1.5
Name des EU-Agenten:	
Datum der Unterzeichnung:	2022.1.5

Maestri House

FR

Mousseur à lait portatif à vitesse variable

Manuel d'utilisation

Caractéristiques du produit

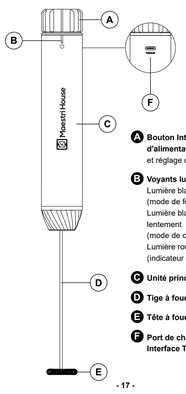

A Bouton Interrupteur d'alimentation:
et réglage de la vitesse

B Voyants lumineux :
Lumière blanche fixe (mode de fonctionnement)
Lumière blanche clignotant lentement (mode de charge)
Lumière rouge clignotante (indicateur de batterie faible)

C Unité principale

D Tige à fouetter

E Tête à fouetter

F Port de charge : Interface TYPE-C

Utiliser les gestes

ON ⇄ OFF

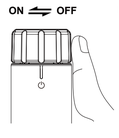

Réglage de la vitesse



Gestion de préhension

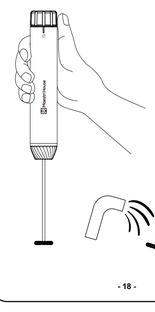

Nettoyage



Faible vitesse



Fouetter la poudre de protéine / le jus / le lait / la poudre de matcha / la poudre de cacao



Vitesse moyenne



Mélanger la confiture / le milkshake / les céréales / faire de la mousse



Vitesse élevée



Fouetter les blancs d'œufs / la crème / faire du cappuccino



Spécifications du produit

Nom du produit
Mousseur à lait portatif Vanable Speed

Numéro de mode
MHMF03

Vitesse de rotation
4500-10000R/MIN

Matériau
Aluminium + Acier inoxydable + ABS

Tension d'entrée
5V-1A

Capacité de la batterie
2000mAh

Dimensions du produit
φ32 * 177mm (unité principale)

Liste de colisage

- Mousseur à lait portatif x1
- Bâtonnets à fouetter x2
- Support de rangement Meta x1
- Câble de chargement TYPE-C x1
- Manuel d'utilisation x1

Instructions d'utilisation (FR)

1. Lors de l'utilisation du mousseur à lait, insérez la tige de fouettage dans le lait.
2. Tenez le mousseur à lait d'une main, tournez le bouton dans le sens des aiguilles d'une montre pour allumer l'appareil et démarrer l'opération.
3. Continuez à tourner le bouton dans le sens des aiguilles d'une montre pour augmenter progressivement la vitesse jusqu'à atteindre le niveau souhaité.
4. Continuez à tourner le bouton dans le sens des aiguilles d'une montre jusqu'à ce qu'il se verrouille et que la machine s'arrête.
5. Rincez immédiatement après utilisation.
6. Rechargez à l'aide du câble USB-C et d'un chargeur 5V.

Avertissement de sécurité

IMPORTANT : Pour réduire les risques d'incendie, d'électrocution ou de blessure, suivez ces instructions de sécurité.

- Charger en Toute Sécurité : Utilisez uniquement le câble fourni. Chargez l'appareil dans un endroit sec et bien ventilé, à l'écart de tout matériau inflammable.
- Manipulation de la Batterie : N'essayez pas de remplacer la pile au lithium de l'appareil. Le remplacement de la batterie doit être effectué par du personnel qualifié afin d'éviter tout risque.
- Exposition à la Chaleur : Évitez de laisser l'appareil dans un environnement à haute température ou sous la lumière directe du soleil,ce qui pourrait entraîner un risque d'incendie.
- Exposition aux Liquides : gardez l'appareil à l'écart de l'eau et des liquides. Ne l'utilisez pas s'il est mouillé avant de l'avoir complètement séché.
- Dommages et Fuites : Cessez d'utiliser l'appareil et consultez le service clientèle s'il est endommagé ou si la batterie fuit.

Élimination Correcte : Respectez les réglementations locales en matière de mise au rebut des appareils électroniques et des piles. Ne pas jeter avec les ordures ménagères.

Sécurité des Enfants : Gardez l'appareil et ses composants hors de portée des enfants afin d'éviter tout risque d'étouffement ou d'ingestion de piles. Ne laissez jamais les enfants manipuler l'appareil sans surveillance.

ATTENTION : Le non-respect des avertissements ci-dessus peut entraîner des blessures graves ou des dommages matériels.

Pour toute assistance ou information complémentaire, veuillez contacter notre service clientèle.

Contact en cas D'urgence : +1 886-287-6188 (USA)

Assistance clientèle

Contactez-nous si vous avez besoin d'aide avec votre **maestri house**. Chacun de nos produits est accompagné d'une **garantie de 12 mois**. Si vous avez des besoins après-vente, veuillez nous contacter par e-mail à

support@maestrihouse.com

et nous nous efforcerons de vous servir.

À propos de nous

Maestri House est une marque qui propose des équipements et des services de préparation du café **élégants, fonctionnels et agréables** pour ceux qui aiment préparer leur propre café.

Pour plus d'informations sur nos produits et services, veuillez visiter notre site Web à l'adresse

www.maestrihouse.com

Q&R

QI. COMBIEN DE TEMPS FAUT-IL POUR CHARGER COMPLÈTEMENT ?
R : En utilisant un chargeur 5VIA, il est prévu de le charger complètement en 2 heures.

Q2. COMBIEN DE TEMPS PEUT-IL TENIR SUR UNE CHARGE COMPLÈTE ?
R : Avec une charge complète, avec chaque utilisation durant 2 à 3 minutes et étant utilisé 2 à 3 fois par jour, il peut durer environ 2 mois.

Q3. Que dois-je faire si le mousseur à lait n'est pas utilisé pendant une longue période ?
R : Lorsque le mousseur à lait n'est pas utilisé pendant une longue période, veuillez charger le produit une fois tous les 60 jours pour éviter une charge anormale due à une non-utilisation prolongée.

Q4. Que dois-je faire si la tige de fouet tremble lorsque j'utilise le mousseur à lait ?
R : Vérifiez si la tige de fouet est correctement installée et maintenez la poignée comme indiqué dans le schéma de fonctionnement.

GUIDE DE DÉMAR-RAGE RAPIDE

Déclaration de Conformité UE

Objet Déclaré :	Mousseur à lait portatif à vitesse variable
Modèle :	MHMF03
Puissance Nominale :	3.7V/2000mAh
Entrée :	5V⎓1A
Lieu de Production :	Made in China
Manufacturer:	Guangdong Master Electrical Appliance CO.,Ltd
Adresse :	B1-11-01, Xincheng Industriepark, Xincheng Town, Xinxing County, 527400 Yunfu Stadt, Provinz Guangdong, China.
Représentant Européen :	EC REP Business name: g.L.L. GmbH Business address: Bauernvogtkoppel, 55c, 22393, Hamburg, Germany Email: g.L.L.DE@outlook.com Tel: +49 162 3305764 UK REP Business name: AMANITO INTERNATIONAL TRADE LIMITED Business address: The Imperial, 31-33 St Stephens Gardens, Notting Hill, London, United Kingdom, W2 5NA Email: AmanitoUK@outlook.com Tel: +44 7921 801 942

Nous déclarons que les produits susmentionnés sont pleinement conformes à la Directive 2014/30/UE.

Signature :	Directeur Général
Poste :	
Date de la Signature :	2022.1.5
Nom de l'Agent de l'UE :	
Date de la Signature :	2022.1.5

Maestri House

IT

Schiumalatte portatile a velocità variabile

Manuale dell'utente

Caratteristiche del prodotto

A Interruttore a manopola Interruttore di accensione e regolazione della velocità

B Spie luminose:
Luce bianca fissa (modalità di funzionamento)
Luce bianca lampeggiante lentamente (modalità di ricarica)
Luce rossa lampeggiante (indicatore di batteria scarica)

C Unità principale

D Asta di sbattitura

E Testa di sbattitura

F Porta di ricarica: Interfaccia TYPE-C

Usa gesti

ON ⇄ OFF

Regolazione della velocità

Gesto di presa

Pulizia

BASSA velocità



Sbattere proteine in polvere / succo/nilk / polvere di matcha / polvere di cacao

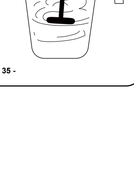

Media velocità

Mescolare marmellata / frullato / cereali / fare schiuma

Alta velocità

Sbattere albumi / panna / fare cappuccino

Specifiche del prodotto

Nome del prodotto
Montalatte portatile a velocità variabile

Numero di modalità
MHMF03

Velocità di rotazione
4500-10000 giri/min

Materiale
Alluminio, acciaio inossidabile, ABS

Tensione di ingresso
5V-1A

Capacità della batteria
2000mAh

Dimensioni del prodotto
φ32 * 177 mm (unità principale)

Elenco di imballaggio

- Montalatte portatile x1
- Barre per sbattere x2
- Supporto di stoccaggio in metallo x1
- Cavo di ricarica TYPE-C x1
- Manuale dell'utente x1

Istruzioni per l'uso

1. Quando si utilizza il montalatte, inserire l'asta di frusta nel latte.
2. Tenere il montalatte con una mano, ruotare la manopola in senso orario per accendere il dispositivo e iniziare a funzionare.
3. Continuare a ruotare la manopola in senso orario per aumentare gradualmente la velocità fino a raggiungere il livello desiderato.
4. Continuare a ruotare la manopola in senso antiorario fino a quando non si blocca e la macchina si ferma.
5. Risciacquare immediatamente dopo l'uso.
6. Ricaricare utilizzando il cavo USB-C e un caricabatterie da 5 V.

Avviso di sicurezza

IMPORTANTE: per ridurre il rischio di incendi, scosse elettriche o lesioni, seguire queste istruzioni di sicurezza.

- Ricarica Sicura: Utilizzare esclusivamente il cavo in dotazione. Caricare in un'area ben ventilata e asciutta, lontano da materiali infiammabili.
- Manipolazione Della Batteria: Non tentare di sostituire la batteria al litio dell'apparecchio. La sostituzione della batteria deve essere effettuata da personale qualificato per evitare rischi.
- Esposizione al Calore: Evitare di lasciare l'apparecchio in ambienti ad alta temperatura o alla luce diretta del sole, che potrebbero causare un rischio incendio.
- Esposizione ai Liquidi: tenere l'apparecchio lontano da acqua e liquidi. Non utilizzare l'apparecchio se bagnato fino a quando non si è completamente asciugato.
- Danni e Perdite: Se l'articolo è danneggiato o la batteria perde, interrompere l'uso e rivolgersi al servizio clienti.

Smaltimento Corretto: Seguire le norme locali per lo smaltimento dei dispositivi elettronici e delle batterie. Non smaltire con i rifiuti domestici.

Sicurezza dei Bambini: Tenere l'apparecchio e i suoi componenti fuori dalla portata dei bambini per evitare il rischio di soffocamento o di ingestione delle batterie. Non permettere mai ai bambini di maneggiare l'apparecchio senza supervisione.

ATTENZIONE: La mancata osservanza delle avvertenze di cui sopra può causare gravi lesioni o danni materiali.

Per ulteriore assistenza o informazioni, contattare il nostro servizio clienti.

Contatto di Emergenza: +1 886-287-6188 (USA)

Assistenza clienti

Contattaci se hai bisogno di aiuto con la tua **maestri house**. Ognuno dei nostri prodotti è coperto da una **garanzia di 12 mesi**. Se hai esigenze post-vendita, contattaci via e-mail all'indirizzo

support@maestrihouse.com

e saremo lieti di servirti.

Chi siamo

Maestri House è un marchio che fornisce attrezzature e servizi per la preparazione del caffè **eleganti, funzionali e piacevoli** per coloro che amano preparare il proprio caffè.

Per maggiori informazioni sui nostri prodotti e servizi, visita il nostro sito Web all'indirizzo

www.maestrihouse.com

D&R

DI. QUANTO tempo ci vuole per una carica completa?
R: Utilizzando il caricabatterie 5VIA, si prevede che la carica completa avvenga in 2 ore.

D2. QUANTO tempo può durare con una carica completa?
R. Con una carica completa, con ogni utilizzo della durata di 2-3 minuti e un utilizzo di 2-3 volte al giorno, può durare circa 2 mesi.

D3. Cosa devo fare se il montalatte non viene utilizzato per un lungo periodo?
R: Quando il montalatte non viene utilizzato per un lungo periodo, caricare il prodotto una volta ogni 60 giorni per evitare una carica anomala dovuta a un prolungato mancato utilizzo.

D4. Cosa devo fare se l'asta di frusta trema quando utilizzo il montalatte?
R: Controllare che l'asta di frusta sia installata correttamente e mantenere l'impugnatura come indicato nello schema per il funzionamento.

GUIDA RAPIDA

EU Declaration of Conformity

Oggetto Dichiarato:	Schiumalatte portatile a velocità variabile
Modello:	MHMF03
Valutazione:	3.7V/2000mAh
Ingresso:	5V⎓1A
Luogo di Produzione:	Made in China
Produttore:	Guangdong Master Electrical Appliance CO.,Ltd
Indirizzo:	B1-11-01, Xincheng Industriepark, Xincheng Town, Xinxing County, 527400 Yunfu Stadt, Provinz Guangdong, China.
Rappresentante Europeo:	EC REP Business name: g.L.L. GmbH Business address: Bauernvogtkoppel, 55c, 22393, Hamburg, Germany Email: g.L.L.DE@outlook.com Tel: +49 162 3305764 UK REP Business name: AMANITO INTERNATIONAL TRADE LIMITED Business address: The Imperial, 31-33 St Stephens Gardens, Notting Hill, London, United Kingdom, W2 5NA Email: AmanitoUK@outlook.com Tel: +44 7921 801 942

Dichiariamo che i prodotti sopra menzionati sono pienamente conformi alla Direttiva 2014/30/UE.

Posizione:	Direttore Generale
Firma:	
Data di Firma:	2022.1.5
Nome dell'Agente dell'EU:	
Data di Firma:	2022.1.5

Maestri House

ES

Espumador de leche portátil de velocidad variable

Manual del usuario

Características del producto

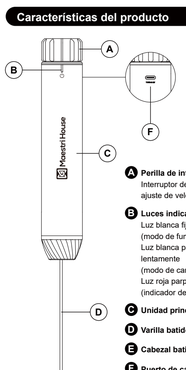

A Perilla de interruptor:
Interruptor de encendido y ajuste de velocidad

B Luces indicadoras:
Luz blanca fija (modo de funcionamiento)
Luz blanca parpadeando lentamente (modo de carga)
Luz roja parpadeando (indicador de batería baja)

C Unidad principal

D Varilla batidora

E Cabezal batidor

F Puerto de carga: Interfaz TIPO C

Usar gestos

ENCENDIDO ⇄ APAGADO



Ajuste de velocidad



Gesto de agarre

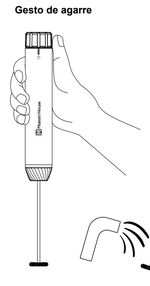

Limpieza

BAJA velocidad

Batir proteína en polvo, jugo, leche, matcha en polvo, cacao en polvo

Velocidad media

Mezclar mermelada, malteada, cereales, hacer espuma

Alta velocidad

Batir claras de huevo, crema, hacer capuchino

Especificaciones del producto

Nombre del producto
Espumador de leche portátil VanaBie Speed

Número de modo
MHMF03

Velocidad de rotación
4500-10000R/MIN

Material
Aluminio + Acero inoxidable + ABS

Voltaje de entrada
5V-1A

Capacidad de la batería
2000mAh

Dimensiones del producto
32 * 177 mm (unidad principal)

Lista de embalaje

- Espumador de leche portátil x1
- Varillas batidoras x2
- Soporte de almacenamiento de metal x1
- Cable de carga TIPO C x1
- Manual del usuario x1

Instrucciones de operación

1. Al usar el espumador, inserta la varilla batidora en la leche.
2. Sujeta el espumador de leche con una mano, gira el botón en sentido horario para encender el dispositivo y comenzar la operación.
3. Continúa girando el botón en sentido horario para aumentar gradualmente la velocidad hasta que alcance el nivel deseado.
4. Sigue girando el botón en sentido antihorario hasta que se bloquee y la máquina se detenga.
5. Enjuaga inmediatamente después de usar.
6. Recarga utilizando el cable USB-C y un cargador de 5V.

Advertencia de seguridad

IMPORTANTE: Para reducir el riesgo de incendio, descarga eléctrica o lesiones, siga estas instrucciones de seguridad.

- Carga Segura: Utilice únicamente el cable suministrado. Cargue la batería en un lugar ventilado, seco y alejado de materiales inflamables.
- Manipulación de la Batería: No intente sustituir la batería de litio del artículo. La sustitución de la batería debe ser realizada por personal cualificado para evitar riesgos.
- Exposición al Calor: Evite exponer el producto a altas temperaturas o a la luz solar directa, ya que podría provocar un incendio.
- Exposición a Líquidos: Mantenga el producto alejado del agua y los líquidos.No lo utilice si está mojado hasta que se haya secado completamente.
- Daños y Fugas: Deje de usarlo y consulte al servicio de atención al cliente si el artículo está dañado o la batería tiene fugas.
- Eliminación Correcta: Siga la normativa local para la eliminación de aparatos electrónicos y pilas. No las tire a la basura doméstica.

Seguridad Infantil: Mantenga el artículo y sus componentes fuera del alcance de los niños para evitar riesgos de asfixia o ingestión de la batería. Nunca permita que los niños manipulen el artículo sin supervisión.

PRECAUCIÓN: El incumplimiento de las advertencias anteriores puede provocar lesiones graves o daños materiales.

Para obtener más ayuda o información, póngase en contacto con nuestro servicio de atención al cliente.

Contacto en Caso de Emergencia: +1 886-287-6188 (USA)

Atención al cliente

Póngase en contacto con nosotros si necesita ayuda con su **Maestri House**. Todos nuestros productos cuentan con una política de **garantía de 12 meses**. Si tiene alguna necesidad posventa, contáctenos por correo electrónico a

support@maestrihouse.com

y nos dedicaremos a atenderlo.

Acerca de nosotros

Maestri House es una marca que ofrece equipos y servicios para preparar café **elegantes, funcionales y agradables** para quienes aman preparar su propio café.

Para obtener más información sobre nuestros productos y servicios, visite nuestro sitio web en

www.maestrihouse.com

P&R

P. ¿CUÁNTO TIEMPO SE TARDA EN CARGAR POR COMPLETO?
R: Si se utiliza el cargador 5VIA, se espera que se cargue por completo en 2