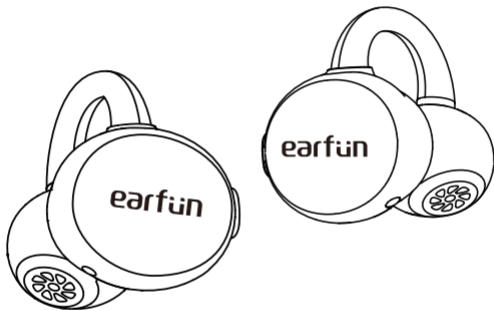


earfun

EarFun Clip

Open-Ear Wireless Earbuds



User Manual

1. EarFun Audio App

Download the EarFun Audio app for an enhanced experience.

- No Forced Registration. Easy to Use.
- Multi-Band Equalizer, Multipoint Devices Management.
- Customizable Touch Controls.
- Relaxed White Noise, LDAC Switch.
- Firmware Update, Find Headphones, Game mode, and More.



EarFun Audio

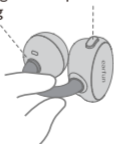


Please update your earbuds firmware to the latest version via the EarFun Audio App for the best user experience. If earbuds can't connect to the app, reinstall or update the app in the app store.

2. How to Fit

left earbud: silver ring
right earbud: red ring

keep button up



1. Select



2. Clip



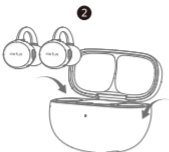
3. Adjust for Fit and Clear Sound.

3. Pair Your Earbuds

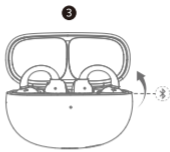
First-time pairing with device



Remove the insulating film



Put back in and close the lid



Open to enter into pairing mode



Activate Bluetooth and connect

Pair and connect two Bluetooth devices simultaneously

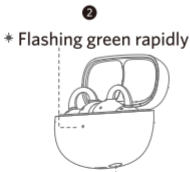
Option A

Easily set up in the Dual Device Connection of the EarFun Audio App.

Option B



Connected to device A



Press for 3s



Connected to device B



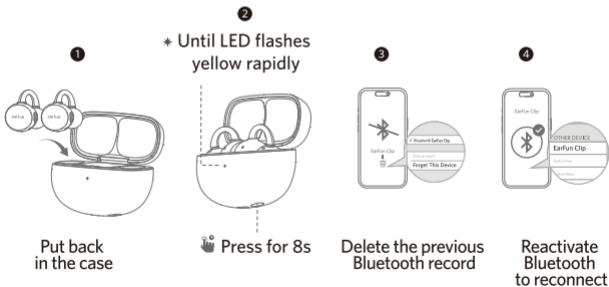
Manually reconnected to device A

4. LDAC

How to activate and deactivate LDAC:

1. Ensure your Android supports LDAC. (iOS devices do not support LDAC.)
2. Install the EarFun Audio app and ensure the earbuds are connected to the app.
3. Go to the "Bluetooth Audio Quality" in app settings, turn the LDAC on or off, click "Sure" in the popup, and the earbuds will reboot with LDAC activated or deactivated.

5. Reset





6. Touch Controls

Playing music


 Play/Pause


 x2 Press twice (L/R)

Previous track
Press triple (L)  x3


Volume down
Press once (L)  x1






Next track
Press triple (R)  x3



Volume up
Press once (R)  x1

Hands free conversation

Answer and
transfer two calls
Press triple (L/R)  x3



 /  Answer/End a call
Press twice (L/R)  x2


 Reject a call
Press and hold for 2s (L/R)  2s

Activate the voice assistant

Voice assistant

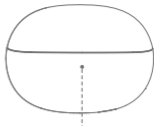


 Press and hold for 2s (L/R)  2s

 Game Mode : Please enable in EarFun Audio app

7. Battery level

Green	30%-100%
Yellow	10%-30%
Red	<10% Please charge
Red	Charging
Green	Charging complete



Battery level indicator

8. Specifications

Bluetooth version	V6.0
Bluetooth frequency	2.402GHz-2.480GHz
Bluetooth profile	A2DP, AVRCP, HFP
Bluetooth transmitted power	<7dBm (for EU)
Battery capacity	60mAh x 2(earbuds); 490mAh(charging case)
Charging time	1 hour(for earbuds); 2 hours(for charging case via USB-C)
Playtime (varies by volume level and audio content)	LDAC OFF – Up to 10 hours, Totally 40 hours with the charging case LDAC ON – Up to 5.5 hours, Totally 22 hours with the charging case
Dimensions	66mm x 48.3mm x 28mm
Weight	49.2g

9. Troubleshooting

Q: The earbuds are turning on, but fail to connect to my device?

A: To connect your earbuds to your device, please remove the insulating films from both earbuds and check that Bluetooth is enabled. If the earbuds still don't connect, try resetting them or contact us for assistance.

Q: What to do if the earbuds fail to connect to the app?

A: Ensure Bluetooth connection and Location permissions are enabled for the app. These permissions do not involve any privacy information. You can also download the latest version of the app or uninstall and reinstall it if needed.

Q: What to do if the audio quality does not meet your expectations?

A: We suggest personalizing your audio settings according to your preferences in the EarFun Audio app's EQ settings.

Q: Why is the connection not stable and cuts out intermittently?

A: Please check for any objects obstructing the earbuds and the Bluetooth device, and avoid any potential radio or Wi-Fi interference. While the earbuds have a maximum range of 49 feet (15m) without obstacles, the actual range may vary depending on usage and the environment.

Q: Is the charging case waterproof?

A: No, the earbuds are sweat and waterproof, but the charging case is not.

Customer Service

For FAQs and more information:

Please send an email to: service@myearfun.com

www.myearfun.com

FCC Statement

Changes or modifications not expressly approved by the party responsible for compliance could void the user's authority to operate the equipment.

This equipment has been tested and found to comply with the limits for a Class B digital device, pursuant to Part 15 of the FCC Rules. These limits are designed to provide reasonable protection against harmful interference in a residential installation. This equipment generates uses and can radiate radio frequency energy and, if not installed and used in accordance with the instructions, may cause harmful interference to radio communications. However, there is no guarantee that interference will not occur in a particular installation. If this equipment does cause harmful interference to radio or television reception, which can be determined by turning the equipment off and on, the user is encouraged to try to correct the interference by one or more of the following measures:

- Reorient or relocate the receiving antenna.
- Increase the separation between the equipment and receiver.
- Connect the equipment into an outlet on a circuit different from that to which the receiver is connected.
- Consult the dealer or an experienced radio/TV technician for help.

This device complies with part 15 of the FCC rules. Operation is subject to the following two conditions:

- (1) This device may not cause harmful interference.
- (2) This device must accept any interference received, including interference that may cause undesired operation.

RF Exposure Compliance

This equipment complies with FCC radiation exposure limits set forth for an uncontrolled environment. This transmitter must not be co-located or operating in conjunction with any other antenna or transmitter.

CAUTION

Risk of explosion if the battery is replaced by an incorrect type

Disposal of a battery into fire or a hot oven, or mechanically crushing or cutting of a battery, that can result in an explosion; Leaving a battery in an extremely high temperature surrounding environment that can result in an explosion or the leakage of flammable liquid or gas; A battery subjected to extremely low air pressure that may result in an explosion or the leakage of flammable liquid or gas.



To prevent possible hearing damage, do not listen at high volume levels for long periods.

BLUETOOTH

The Bluetooth word mark and logos are registered trademarks owned by Bluetooth SIG, Inc. and any use of such marks by Earfun Technology (HK) Limited is under license.

Other trademarks and trade names are those of their respective owners.

LDAC and LDAC logo are trademarks of Sony Corporation.

Hi-Res Audio Wireless Logo is used under license from Japan Audio Society.

EU Declaration of Conformity

Earfun Technology (HK) Limited hereby declares that this equipment is in compliance with the essential requirements and other relevant provisions of Directive 2014/53/EU and RoHS 2011/65/EU Directive. The declaration of conformity may be consulted in the support section of our Web site, accessible from www.myearfun.com

UK Declaration of Conformity

Hereby, [Earfun Technology (HK) Limited] declares that the radio equipment type [CW100] is in compliance with UK Radio Equipment Regulations (SI 2017/1206). The full text of the declaration of conformity is available at the following internet address: www.myearfun.com

ISED Compliance Statements

This device contains licence-exempt transmitter(s)/receiver(s) that comply with Innovation, Science and Economic Development Canada's licence-exempt RSS(s). Operation is subject to the following two conditions:

- (1) This device may not cause interference.
- (2) This device must accept any interference, including interference that may cause undesired operation of the device.

This equipment complies with ISED RSS-102 radiation exposure limits set forth for an uncontrolled environment.

L'émetteur/récepteur exempt de licence contenu dans le présent appareil est conforme aux CNR d'Innovation, Sciences et Développement économique Canada applicables aux appareils radio exempts de licence. L'exploitation est autorisée aux deux conditions suivantes :

- (1) L'appareil ne doit pas produire de brouillage;
- (2) L'appareil doit accepter tout brouillage radioélectrique subi, même si le brouillage est susceptible d'en compromettre le fonctionnement.

Cet équipement est conforme aux limites d'exposition aux radiations ISED RSS-102 établies pour un environnement non contrôlé.

NCC聲明：

取得審驗證明之低功率射頻器材，非經核准，公司、商號或使用者均不得擅自變更頻率、加大功率或變更原設計之特性及功能。低功率射頻器材之使用不得影響飛航安全及干擾合法通信；經發現有干擾現象時，應立即停用，並改善至無干擾時方得繼續使用。前述合法通信，指依電信管理法規定作業之無線電通信。低功率射頻器材須忍受合法通信或工業、科學及醫療用電波輻射性電機設備之干擾。

Uproszczona deklaracja zgodności

Producent: Earfun Technology (HK) Limited

Product: CW100

Adres: FLAT/RM A 9F,SILVERCORP INTERNATIONAL TOWER 707-713 NATHAN ROAD MONGKOK KL, HONG KONG

Wyrób jest zgodny z dyrektywą Parlamentu Europejskiego i Rady 2014/53/UE z dnia 16 kwietnia 2014 r. w sprawie harmonizacji ustawodawstw państw członkowskich dotyczących udostępniania na rynku urządzeń radiowych i uchylającą dyrektywę 1999/5/WE.

Deklaracja zgodności dostępna na stronie internetowej: <https://files.innpro.pl/EarFun>

Częstotliwość radiowa: 2.402GHz-2.480GHz

Maksymalna moc częstotliwości radiowej: <7dBm

Ochrona środowiska



Zużyty sprzęt elektroniczny oznakowany zgodnie z dyrektywą Unii Europejskiej, nie może być umieszczany łącznie z innymi odpadami komunalnymi. Podlega on selektywnej zbiórce i recyklingowi w wyznaczonych punktach. Zapewniając jego prawidłowe usuwanie, zapobiegasz potencjalnym, negatywnym konsekwencjom dla środowiska naturalnego i zdrowia ludzkiego. System zbierania zużytego sprzętu zgodny jest z lokalnie obowiązującymi przepisami ochrony środowiska dotyczącymi usuwania odpadów. Szczegółowe informacje na ten temat można uzyskać w urzędzie miejskim, zakładzie oczyszczania lub sklepie, w którym produkt został zakupiony.



Produkt spełnia wymagania dyrektyw tzw. Nowego Podejścia Unii Europejskiej (UE), dotyczących zagadnień związanych z bezpieczeństwem użytkowania, ochroną zdrowia i ochroną środowiska, określających zagrożenia, które powinny zostać wykryte i wyeliminowane.

Akumulator Li-Ion

Urządzenie wyposażone jest w akumulator LIION (litowo-jonowy), który z uwagi na swoją fizyczną i chemiczną budowę starzeje się z biegiem czasu i użytkowania. Producent określa maksymalny czas pracy urządzenia w warunkach laboratoryjnych, gdzie występują optymalne warunki pracy dla urządzenia, a sam akumulator jest nowy i w pełni naładowany. Czas pracy w rzeczywistości może się różnić od deklarowanego w ofercie i nie jest to wada urządzenia a cecha produktu. Aby zachować maksymalną żywotność akumulatora, nie zaleca się go rozładowywać do poziomu poniżej 3,18 V lub 15% ogólnej pojemności. Niższe wartości, jak np. 2,5 V dla ogniwa uszkadzają je trwale i nie jest to objęte gwarancją. W przypadku zaniechania używania akumulatora lub całego urządzenia przez czas dłuższy niż jeden miesiąc należy akumulator naładować do 50% i sprawdzać cyklicznie co dwa miesiące poziom jego naładowania. Przechowuj akumulator i urządzenie w miejscu suchym, z dala od słońca i ujemnych temperatur.

Konserwacja

Produkt należy regularnie konserwować (czyścić) we własnym zakresie lub przez wyspecjalizowane punkty serwisowe na koszt i w zakresie użytkownika. W przypadku braku informacji o koniecznych akcjach konserwacyjnych, cyklicznych lub serwisowych w instrukcji obsługi, należy regularnie minimum raz na tydzień oceniać odmienność stanu fizycznego produktu od fizycznie nowego produktu. W przypadku wykrycia lub stwierdzenia jakiegokolwiek odmienności należy pilnie podjąć kroki konserwacyjne (czyszczenie) lub serwisowe. Brak poprawnej konserwacji (czyszczenia) i reakcji w chwili wykrycia stanu odmienności może doprowadzić do trwałego uszkodzenia produktu. Gwarant nie ponosi odpowiedzialności za uszkodzenia wynikające z zaniedbania.

Środki ostrożności

- Przed przystąpieniem do ładowania sprawdź, czy styki urządzenia są czyste.
- Nigdy nie pozostawiaj urządzenia podczas użytkowania i ładowania bez nadzoru.
- Zadbaj o to, aby w sytuacji awaryjnej móc szybko odłączyć urządzenie od źródła zasilania.
- Nigdy nie wystawiaj urządzenia na działanie wysokiej temperatury.
- Ładuj urządzenie w miejscu suchym i dobrze wentylowanym z dala od materiałów łatwopalnych, zachowaj wolną przestrzeń min 1 m od innych obiektów.
- Nigdy nie zakrywaj urządzenia podczas ładowania
- Nigdy nie używaj zasilacza, stacji ładowania, kabli itp. bez rekomendacji i atestu producenta.
- Zadbaj o swoje mienie, urządzenie wyposażone jest w ogniwa, które są trudne do ugaszenia, wyposaż się w płachtę gaśniczą.

Szczegółowe informacje o warunkach gwarancji dystrybutora / producenta dostępne są na stronie internetowej:

<https://serwis.innpro.pl/gwarancja>



The power provided by the charger is between the minimum [2.5] W required by the radio device and the maximum [5] W to achieve the maximum charging speed.

电池安全：

本产品内置电池已通过国家3C认证



This symbol means the product must not be discarded as household waste, and should be delivered to an appropriate collection facility for recycling. Proper disposal and recycling helps protect natural resources, human health and the environment. For more information on disposal and recycling of this product, contact your local municipality, disposal service, or the shop where you bought this product.

Manufacturer:

Earfun Technology (HK) Limited

FLAT/RM A 9F, SILVERCORP INTERNATIONAL TOWER 707-713

NATHAN ROAD MONGKOK KL, HONG KONG



Apex CE Specialists GmbH Habichtweg1 41468 Neuss Germany
E-mail: Info@apex-ce.com Tel: +353212066339



Acumen IBC Ltd
2nd Floor, 100 Ock Street, Abingdon, OX14 5DH

型號/MODEL: CW100

FCC ID: 2AVIT-CW100



220-JP8737

